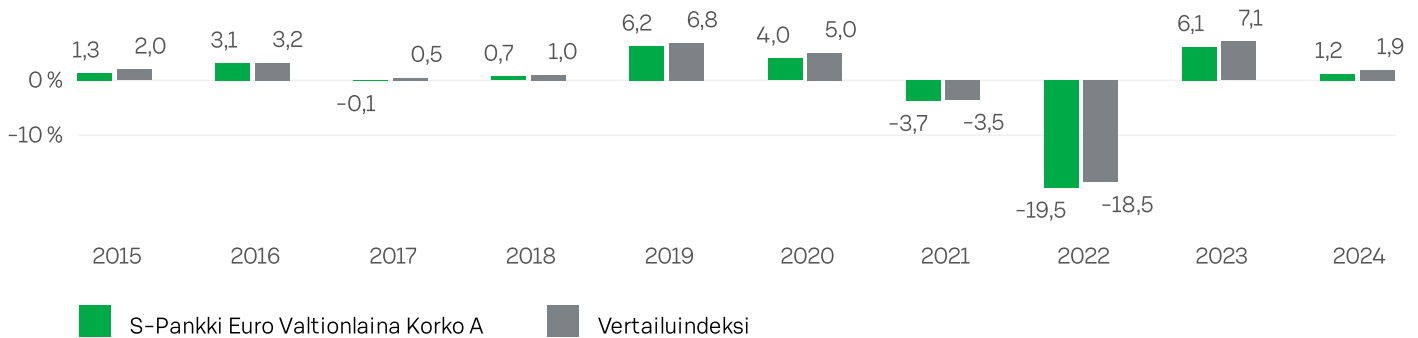


S-PANKKI-RAHASTOJEN AIEMPI TUOTTO- TAI ARVONKEHITYS

Tässä asiakirjassa esitetään tiedot S-Pankki korko-, osake- ja yhdistelmärahastojen aiemmasta tuotto- tai arvonkehityksestä. Pylväskaavio esittää rahasto-osuuden prosentuaalisen arvonmuutoksen kalenterivuositain. Tuotto ilmoitetaan vain, mikäli rahasto on toiminut koko kalenterivuoden ajan. Rahaston vuosittaiset tuotot on laskettu kulujen jälkeen, ja laskentavaluutta on euro. Tuottolaskennassa ei ole huomioitu merkintään tai lunastamiseen liittyviä palkkioita tai veroja.

S-PANKKI EURO VALTIONLAINA KORKO A

Tässä kaaviossa esitetään rahaston tuotto prosentuaalisena tappiona tai voittona vuodessa viimeisten 10 vuoden aikana suhteessa sen vertailuarvoon.



Rahasto on aloittanut toimintansa 14.9.1998.

Esitetystä tuotosta on vähennetty jatkuvaluonteiset kulut. Laskentavaluutta on euro.

Aiempien tuottojen perusteella ei voida muodostaa luotettavia oletuksia tulevasta tuotto- ja arvonkehityksestä. Markkinat voivat kehittyä hyvin eri tavoin tulevaisuudessa. Sen avulla voidaan arvioida, miten rahastoa on hoidettu aiemmin, ja vertaamaan sitä sen vertailuarvoon.

Vertailuindeksinä käytetään euromääräistä Bloomberg Euro-Aggregate: Treasury Index Unhedged EUR -tuottoindeksiä. Aiemmin käytetyt vertailuindeksit: Bloomberg/EFFAS Euro Government Bond (tr) -indeksi 29.2.2016 asti ja Bloomberg Eurozone Sovereign Bond -indeksi 30.9.2017 asti.

S-PANKKI EURO VALTIONLAINA KORKO F

Tässä kaaviossa esitetään rahaston tuotto prosentuaalisena tappiona tai voittona vuodessa viimeisten 0 vuoden aikana suhteessa sen vertailuarvoon.

2020 2021 2022 2023 2024

■ S-Pankki Euro Valtionlaina Korko F ■ Vertailuindeksi

Rahasto on aloittanut toimintansa 14.9.1998. F-osuussarja on aloittanut 23.4.2023.

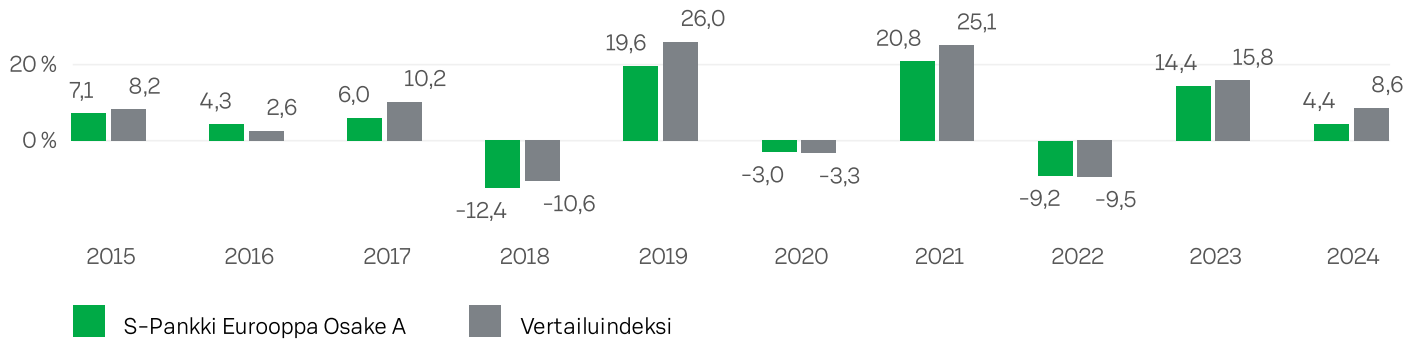
Tuottoja ei ole saatavilla täydeltä kalenterivuodelta ja tuottoja ei ole riittävästi, jotta sijoittajalle voitaisiin antaa hyödyllistä tietoa aiemmasta tuotto- tai arvonkehityksestä.

Aiempien tuottojen perusteella ei voida muodostaa luotettavia oletuksia tulevasta tuotto- ja arvonkehityksestä. Markkinat voivat kehittyä hyvin eri tavoin tulevaisuudessa. Sen avulla voidaan arvioida, miten rahastoa on hoidettu aiemmin, ja vertaamaan sitä sen vertailuarvoon.

Vertailuindeksinä käytetään euromääräistä Bloomberg Euro-Aggregate: Treasury Index Unhedged EUR -tuottoindeksiä.

S-PANKKI EUROOPPA OSAKE A

Tässä kaaviossa esitetään rahaston tuotto prosentuaalisena tappiona tai voittona vuodessa viimeisten 10 vuoden aikana suhteessa sen vertailuarvoon.



Rahasto on aloittanut toimintansa 8.5.2000. Rahaston sijoituspolitiikka ja nimi on muuttunut 16.6.2014. Rahasto sijoitti aikaisemmin euroalueella noteerattuihin osakkeisiin. Rahaston aiempi nimi oli FIM Unioni Sijoitusrahasto. Esitetty tuotto- tai arvonkehitys 16.6.2014 asti perustuu aikaisempaan sijoituspolitiikkaan ja on saavutettu olosuhteissa, jotka eivät enää päde.

Esitetystä tuotosta on vähennetty jatkuvaluonteiset kulut. Merkintä- ja lunastuspalkkiot on jätetty laskelmien ulkopuolelle, ja laskentavaluutta on euro.

Aiempien tuottojen perusteella ei voida muodostaa luotettavia oletuksia tulevasta tuotto- ja arvonkehityksestä. Markkinat voivat kehittyä hyvin eri tavoin tulevaisuudessa. Sen avulla voidaan arvioida, miten rahastoa on hoidettu aiemmin, ja vertaamaan sitä sen vertailuarvoon.

Vertailuindeksinä käytetään euromääräistä MSCI Europe Net TR -tuottoindeksiä.

Rahastosta ei peritä merkintä- tai lunastuspalkkiota 7.11.2024 alkaen.

S-PANKKI EUROOPPA OSAKE F

Tässä kaaviossa esitetään rahaston tuotto prosentuaalisena tappiona tai voittona vuodessa viimeisten 0 vuoden aikana suhteessa sen vertailuarvoon.

2020

2021

2022

2023

2024



Rahasto on aloittanut toimintansa 8.5.2000. F-osuussarja on aloittanut 23.4.2023.

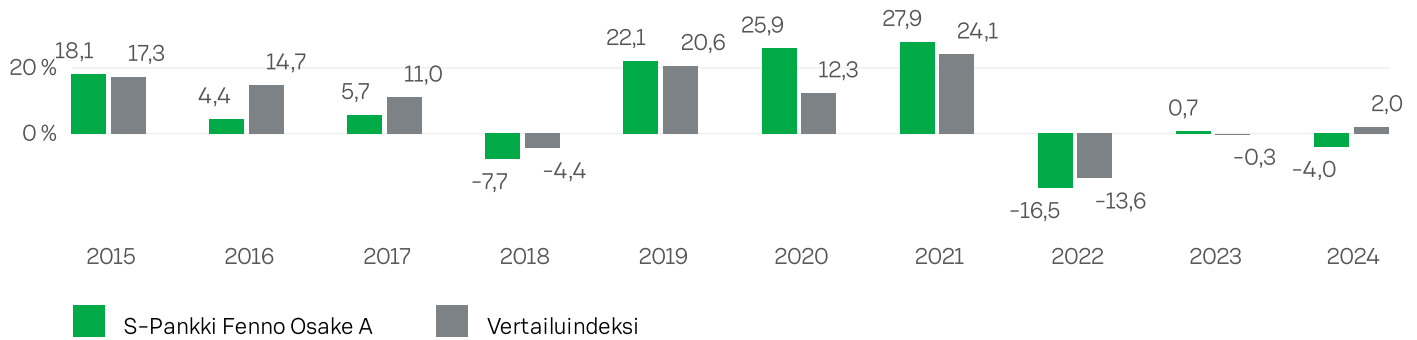
Tuottoja ei ole saatavilla täydeltä kalenterivuodelta ja tuottoja ei ole riittävästi, jotta sijoittajalle voitaisiin antaa hyödyllistä tietoa aiemmasta tuotto- tai arvonkehityksestä.

Aiempien tuottojen perusteella ei voida muodostaa luotettavia oletuksia tulevasta tuotto- ja arvonkehityksestä. Markkinat voivat kehittyä hyvin eri tavoin tulevaisuudessa. Sen avulla voidaan arvioida, miten rahastoa on hoidettu aiemmin, ja vertaamaan sitä sen vertailuarvoon.

Vertailuindeksinä käytetään euromääräistä MSCI Europe Net TR -tuottoindeksiä.

S-PANKKI FENNO OSAKE A

Tässä kaaviossa esitetään rahaston tuotto prosentuaalisena tappiona tai voittona vuodessa viimeisten 10 vuoden aikana suhteessa sen vertailuarvoon.



Rahasto on aloittanut toimintansa 17.8.1998.

Esitetystä tuotosta on vähennetty jatkuvaluonteiset kulut. Merkintä- ja lunastuspalkkiot on jätetty laskelmien ulkopuolelle, ja laskentavaluutta on euro.

Aiempien tuottojen perusteella ei voida muodostaa luotettavia oletuksia tulevasta tuotto- ja arvonkehityksestä. Markkinat voivat kehittyä hyvin eri tavoin tulevaisuudessa. Sen avulla voidaan arvioida, miten rahastoa on hoidettu aiemmin, ja vertaamaan sitä sen vertailuarvoon.

Vertailuindeksinä käytetään euromääräistä OMX Helsinki Benchmark Cap (tr) -tuottoindeksiä.

Rahastosta ei peritä merkintä- tai lunastuspalkkiota 7.11.2024 alkaen.

S-PANKKI FENNO OSAKE F

Tässä kaaviossa esitetään rahaston tuotto prosentuaalisena tappiona tai voittona vuodessa viimeisten 0 vuoden aikana suhteessa sen vertailuarvoon.

2020

2021

2022

2023

2024

S-Pankki Fenno Osake F Vertailuindeksi

Rahasto on aloittanut toimintansa 17.8.1998. F-osuussarja on aloittanut 23.4.2023.

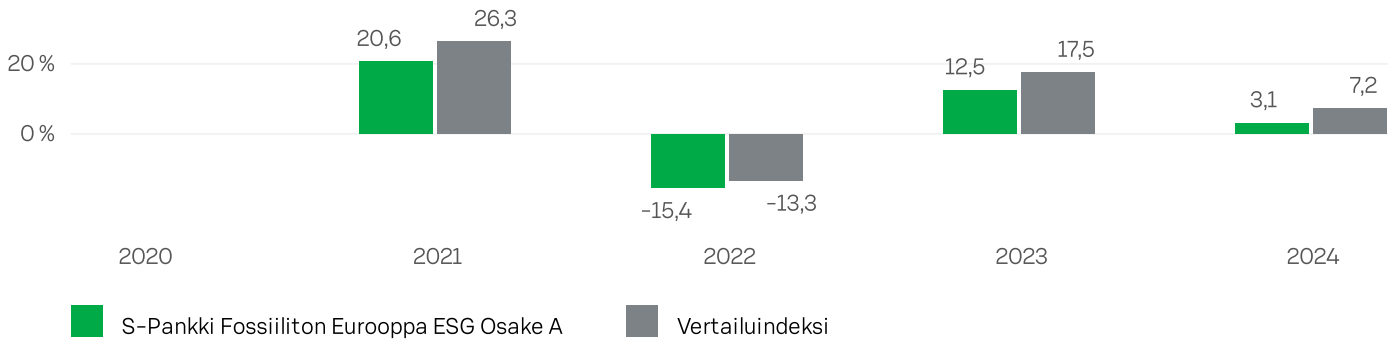
Tuottoja ei ole saatavilla täydeltä kalenterivuodelta ja tuottoja ei ole riittävästi, jotta sijoittajalle voitaisiin antaa hyödyllistä tietoa aiemmasta tuotto- tai arvonkehityksestä.

Aiempien tuottojen perusteella ei voida muodostaa luotettavia oletuksia tulevasta tuotto- ja arvonkehityksestä. Markkinat voivat kehittyä hyvin eri tavoin tulevaisuudessa. Sen avulla voidaan arvioida, miten rahastoa on hoidettu aiemmin, ja vertaamaan sitä sen vertailuarvoon.

Vertailuindeksinä käytetään euromääräistä OMX Helsinki Benchmark Cap (tr) -tuottoindeksiä.

S-PANKKI FOSSIIILITON EUROOPPA OSAKE A

Tässä kaaviossa esitetään rahaston tuotto prosentuaalisena tappiona tai voittona vuodessa viimeisten 4 vuoden aikana suhteessa sen vertailuarvoon.



Rahasto on aloittanut toimintansa 19.5.2020.

Esitetystä tuotosta on vähennetty jatkuvaluonteiset kulut. Merkintä- ja lunastuspalkkiot on jätetty laskelmien ulkopuolelle, ja laskentavaluutta on euro.

Aiempien tuottojen perusteella ei voida muodostaa luotettavia oletuksia tulevasta tuotto- ja arvonkehityksestä. Markkinat voivat kehittyä hyvin eri tavoin tulevaisuudessa. Sen avulla voidaan arvioida, miten rahastoa on hoidettu aiemmin, ja vertaamaan sitä sen vertailuarvoon.

Vertailuindeksinä käytetään euromääräistä MSCI Europe Climate Paris Aligned Net EUR -tuottoindeksiä. Aiemmin käytetty vertailuindeksi: MSCI Europe Daily Net TR Euro 7.10.2021 asti.

Rahastosta ei peritä merkintä- tai lunastuspalkkiota 7.11.2024 alkaen.

S-PANKKI FOSSIIILITON EUROOPPA ESG OSAKE F

Tässä kaaviossa esitetään rahaston tuotto prosentuaalisena tappiona tai voittona vuodessa viimeisten 0 vuoden aikana suhteessa sen vertailuarvoon.

2020 2021 2022 2023 2024

S-Pankki Fossiliton Eurooppa ESG Osake F Vertailuindeksi

Rahasto on aloittanut toimintansa 19.5.2020. F-osuussarja on aloittanut 23.4.2023.

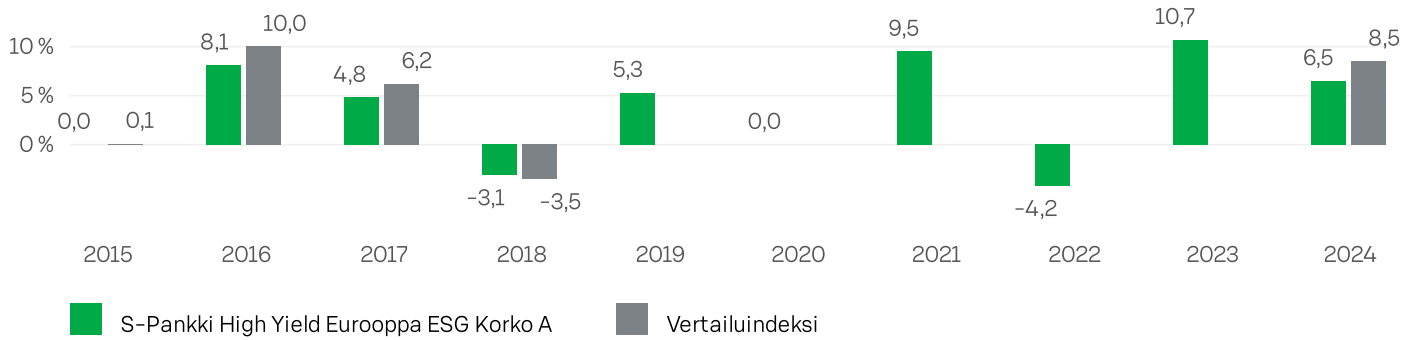
Tuottoja ei ole saatavilla täydeltä kalenterivuodelta ja tuottoja ei ole riittävästi, jotta sijoittajalle voitaisiin antaa hyödyllistä tietoa aiemmasta tuotto- tai arvonkehityksestä.

Aiempien tuottojen perusteella ei voida muodostaa luotettavia oletuksia tulevasta tuotto- ja arvonkehityksestä. Markkinat voivat kehittyä hyvin eri tavoin tulevaisuudessa. Sen avulla voidaan arvioida, miten rahastoa on hoidettu aiemmin, ja vertaamaan sitä sen vertailuarvoon.

Vertailuindeksinä käytetään euromääräistä MSCI Europe Climate Paris Aligned Net EUR -tuottoindeksiä.

S-PANKKI HIGH YIELD EUROOPPA ESG KORKO A

Tässä kaaviossa esitetään rahaston tuotto prosentuaalisena tappiona tai voittona vuodessa viimeisten 10 vuoden aikana suhteessa sen vertailuarvoon.



Rahasto on aloittanut toimintansa 19.3.2007. Rahaston sijoituspolitiikka on muuttunut 1.4.2019. Rahasto sijoitti aikaisemmin varansa rahastoon tai rahastoihin, jotka sijoittavat varansa hajautetusti eurooppalaisille high yield -yrityslainamarkkinoille. Rahaston aiempi nimi oli FIM Euro High Yield Erikoissijoitusrahasto. Esitetty tuotto- tai arvonkehitys 1.4.2019 asti perustuu aikaisempaan sijoituspolitiikkaan ja on saavutettu olosuhteissa, jotka eivät enää päde.

Esitetystä tuotosta on vähennetty jatkuvaluonteiset kulut. Merkintä- ja lunastuspalkkiot on jätetty laskelmien ulkopuolelle, ja laskentavaluutta on euro.

Aiempien tuottojen perusteella ei voida muodostaa luotettavia oletuksia tulevasta tuotto- ja arvonkehityksestä. Markkinat voivat kehittyä hyvin eri tavoin tulevaisuudessa. Sen avulla voidaan arvioida, miten rahastoa on hoidettu aiemmin, ja vertaamaan sitä sen vertailuarvoon.

Vertailuindeksinä 15.6.2023 alkaen käytetään euromääräistä ICE BofA Euro High Yield Constrained Excluding Subordinated Financials -tuottoindeksiä. Aiemmin käytetty indeksi: BoA Merrill Lynch Euro High Yield Constrained Excluding Sub. Financials 1.4.2019 asti.

Rahastosta ei peritä merkintä- tai lunastuspalkkiota 7.11.2024 alkaen.

S-PANKKI HIGH YIELD EUROOPPA ESG KORKO F

Tässä kaaviossa esitetään rahaston tuotto prosentuaalisena tappiona tai voittona vuodessa viimeisten 0 vuoden aikana suhteessa sen vertailuarvoon.

2020

2021

2022

2023

2024



Rahasto on aloittanut toimintansa 19.3.2007. F-osuussarja on aloittanut 23.4.2023.

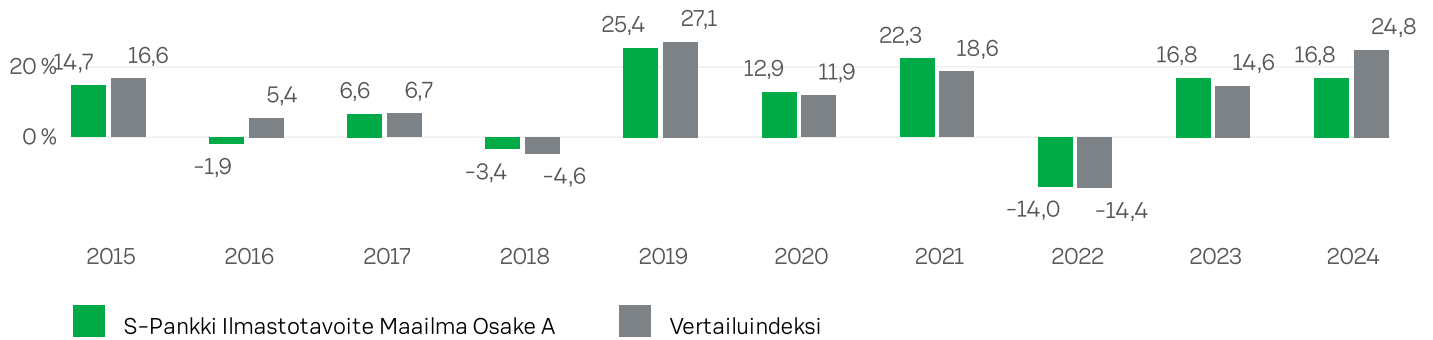
Tuottoja ei ole saatavilla täydeltä kalenterivuodelta ja tuottoja ei ole riittävästi, jotta sijoittajalle voitaisiin antaa hyödyllistä tietoa aiemmasta tuotto- tai arvonkehityksestä.

Aiempien tuottojen perusteella ei voida muodostaa luotettavia oletuksia tulevasta tuotto- ja arvonkehityksestä. Markkinat voivat kehittyä hyvin eri tavoin tulevaisuudessa. Sen avulla voidaan arvioida, miten rahastoa on hoidettu aiemmin, ja vertaamaan sitä sen vertailuarvoon.

Vertailuindeksinä käytetään euromääräistä ICE BofA Euro High Yield Constrained Excluding Subordinated Financials -tuottoindeksiä.

S-PANKKI ILMASTOTAVOITE MAAILMA OSAKE A

Tässä kaaviossa esitetään rahaston tuotto prosentuaalisena tappiona tai voittona vuodessa viimeisten 10 vuoden aikana suhteessa sen vertailuarvoon.



Rahasto on aloittanut toimintansa 8.5.2000. Rahaston sijoituspolitiikka ja nimi on muuttunut 8.12.2023. Rahaston aiempi nimi oli S-Pankki Brändit Osake Sijoitusrahasto. Esitetty tuotto- tai arvonkehitys 7.12.2023 asti perustuu aikaisempaan sijoituspolitiikkaan ja on saavutettu olosuhteissa, jotka eivät enää päde.

Esitetystä tuotosta on vähennetty jatkuvaluonteiset kulut. Merkintä- ja lunastuspalkkiot on jätetty laskelmien ulkopuolelle, ja laskentavaluutta on euro.

Aiempien tuottojen perusteella ei voida muodostaa luotettavia oletuksia tulevasta tuotto- ja arvonkehityksestä. Markkinat voivat kehittyä hyvin eri tavoin tulevaisuudessa. Sen avulla voidaan arvioida, miten rahastoa on hoidettu aiemmin, ja vertaamaan sitä sen vertailuarvoon.

Vertailuindeksinä käytetään käytetään USD-määräistä MSCI ACWI Climate Paris Aligned Net USD -tuottoindeksiä euroissa laskettuna. Aiemmin käytetty vertailuindeksi: kori, joka muodostui MSCI Daily TR All Countries World Index Consumer Discretionary USD (50 %) ja MSCI Daily TR All Countries World Index Consumer Staples (50 %) -tuottoindekseistä euroissa laskettuna 7.12.2023 asti.

Rahastosta ei peritä merkintä- tai lunastuspalkkiota 7.11.2024 alkaen.

S-PANKKI ILMASTOTAVOITE MAAILMA OSAKE F

Tässä kaaviossa esitetään rahaston tuotto prosentuaalisena tappiona tai voittona vuodessa viimeisten 0 vuoden aikana suhteessa sen vertailuarvoon.

2020

2021

2022

2023

2024



Rahasto on aloittanut toimintansa 8.5.2000. F-osuussarja on aloittanut 23.4.2023.

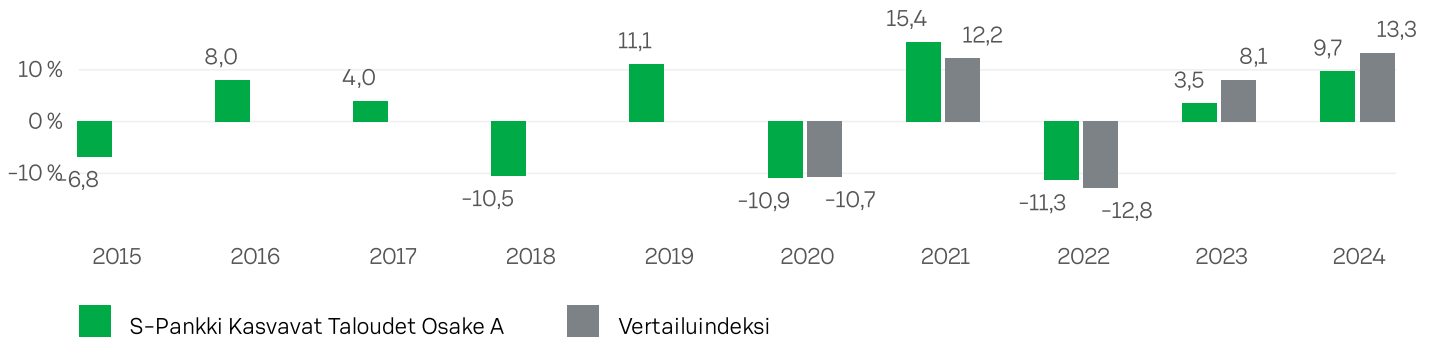
Tuottoja ei ole saatavilla täydeltä kalenterivuodelta ja tuottoja ei ole riittävästi, jotta sijoittajalle voitaisiin antaa hyödyllistä tietoa aiemmasta tuotto- tai arvonkehityksestä.

Aiempien tuottojen perusteella ei voida muodostaa luotettavia oletuksia tulevasta tuotto- ja arvonkehityksestä. Markkinat voivat kehittyä hyvin eri tavoin tulevaisuudessa. Sen avulla voidaan arvioida, miten rahastoa on hoidettu aiemmin, ja vertaamaan sitä sen vertailuarvoon.

Vertailuindeksinä käytetään käytetään USD-määräistä MSCI ACWI Climate Paris Aligned Net USD -tuottoindeksiä euroissa laskettuna.

S-PANKKI KASVAVAT TALOUDET OSAKE A JA S-PANKKI KASVAVAT TALOUDET OSAKE B

Tässä kaaviossa esitetään rahaston tuotto prosentuaalisena tappiona tai voittona vuodessa viimeisten 10 vuoden aikana suhteessa sen vertailuarvoon.



Rahasto on aloittanut toimintansa 30.8.2013. Rahaston sijoituspolitiikka ja nimi on muuttunut 29.2.2024. Rahaston aiempi nimi oli S-Pankki Reunamarkkinat Osake Sijoitusrahasto. Esitetty tuotto- tai arvonkehitys 28.2.2024 asti perustuu aikaisempaan sijoituspolitiikkaan ja on saavutettu olosuhteissa, jotka eivät enää päde.

Esitetystä tuotosta on vähennetty jatkuvaluonteiset kulut. Laskentavaluutta on euro.

Aiempien tuottojen perusteella ei voida muodostaa luotettavia oletuksia tulevasta tuotto- ja arvonkehityksestä. Markkinat voivat kehittyä hyvin eri tavoin tulevaisuudessa. Sen avulla voidaan arvioida, miten rahastoa on hoidettu aiemmin, ja vertaamaan sitä sen vertailuarvoon.

Vertailuindeksinä käytetään MSCI Frontier Emerging Markets Net TR -tuottoindeksiä euroissa laskettuna.

S-PANKKI KASVAVAT TALOUDET OSAKE F

Tässä kaaviossa esitetään rahaston tuotto prosentuaalisena tappiona tai voittona vuodessa viimeisten 0 vuoden aikana suhteessa sen vertailuarvoon.

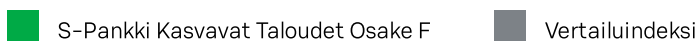
2020

2021

2022

2023

2024



Rahasto on aloittanut toimintansa 30.8.2013. F-osuussarja on aloittanut 23.4.2023.

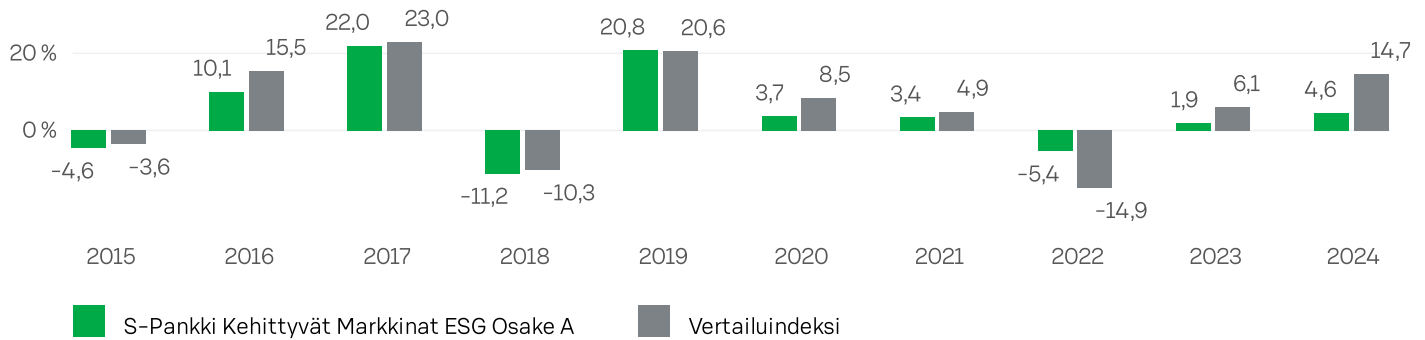
Tuottoja ei ole saatavilla täydeltä kalenterivuodelta ja tuottoja ei ole riittävästi, jotta sijoittajalle voitaisiin antaa hyödyllistä tietoa aiemmasta tuotto- tai arvonkehityksestä.

Aiempien tuottojen perusteella ei voida muodostaa luotettavia oletuksia tulevasta tuotto- ja arvonkehityksestä. Markkinat voivat kehittyä hyvin eri tavoin tulevaisuudessa. Sen avulla voidaan arvioida, miten rahastoa on hoidettu aiemmin, ja vertaamaan sitä sen vertailuarvoon.

Vertailuindeksinä käytetään MSCI Frontier Emerging Markets Net TR -tuottoindeksiä euroissa laskettuna.

S-PANKKI KEHITTYVÄT MARKKINAT OSAKE A JA S-PANKKI KEHITTYVÄT MARKKINAT OSAKE B

Tässä kaaviossa esitetään rahaston tuotto prosentuaalisena tappiona tai voittona vuodessa viimeisten 10 vuoden aikana suhteessa sen vertailuarvoon.



Rahasto on aloittanut toimintansa 7.12.2005. B-osuussarja on aloittanut 18.12.2018. Rahaston sijoituspolitiikkaa on muutettu 14.8.2017. Rahaston aiempi nimi oli FIM BRIC+ Sijoitusrahasto. Esitetty tuotto- tai arvonkehitys 14.8.2017 asti perustuu aikaisempaan sijoituspolitiikkaan ja on saavutettu olosuhteissa, jotka eivät enää päde.

Esitetystä tuotosta on vähennetty jatkuvaluonteiset kulut. Merkintä- ja lunastuspalkkiot on jätetty laskelmien ulkopuolelle, ja laskentavaluutta on euro.

Aiempien tuottojen perusteella ei voida muodostaa luotettavia oletuksia tulevasta tuotto- ja arvonkehityksestä. Markkinat voivat kehittyä hyvin eri tavoin tulevaisuudessa. Sen avulla voidaan arvioida, miten rahastoa on hoidettu aiemmin, ja vertaamaan sitä sen vertailuarvoon.

Vertailuindeksinä käytetään MSCI Emerging Markets Daily Net TR -tuottoindeksiä euroissa laskettuna. Aiemmin käytetty indeksi: euromääräinen MSCI Daily (tr) Net EM BRIC -tuottoindeksi 14.8.2017 asti.

Rahastosta ei peritä merkintä- tai lunastuspalkkiota 7.11.2024 alkaen.

S-PANKKI KEHITTYVÄT MARKKINAT ESG OSAKE F

Tässä kaaviossa esitetään rahaston tuotto prosentuaalisena tappiona tai voittona vuodessa viimeisten 0 vuoden aikana suhteessa sen vertailuarvoon.

2020 2021 2022 2023 2024

S-Pankki Kehittyvät Markkinat ESG Osake F Vertailuindeksi

Rahasto on aloittanut toimintansa 7.12.2005. F-osuussarja on aloittanut 23.4.2023.

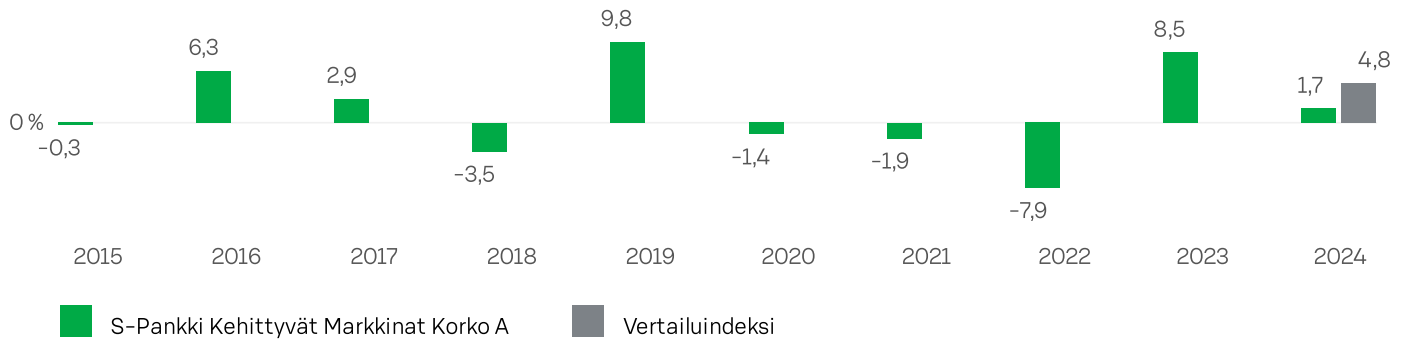
Tuottoja ei ole saatavilla täydeltä kalenterivuodelta ja tuottoja ei ole riittävästi, jotta sijoittajalle voitaisiin antaa hyödyllistä tietoa aiemmasta tuotto- tai arvonkehityksestä.

Aiempien tuottojen perusteella ei voida muodostaa luotettavia oletuksia tulevasta tuotto- ja arvonkehityksestä. Markkinat voivat kehittyä hyvin eri tavoin tulevaisuudessa. Sen avulla voidaan arvioida, miten rahastoa on hoidettu aiemmin, ja vertaamaan sitä sen vertailuarvoon.

Vertailuindeksinä käytetään MSCI Emerging Markets Daily Net TR -tuottoindeksiä euroissa laskettuna.

S-PANKKI KEHITTYVÄT MARKKINAT KORKO A

Tässä kaaviossa esitetään rahaston tuotto prosentuaalisena tappiona tai voittona vuodessa viimeisten 10 vuoden aikana suhteessa sen vertailuarvoon.



Rahasto on aloittanut toimintansa 31.3.2008.

Esitetystä tuotosta on vähennetty jatkuvaluonteiset kulut. Merkintä- ja lunastuspalkkiot on jätetty laskelmien ulkopuolelle, ja laskentavaluutta on euro.

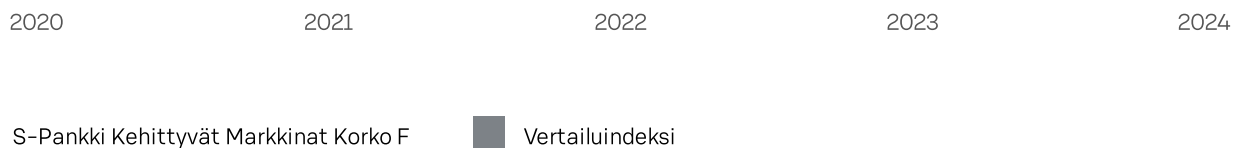
Aiempien tuottojen perusteella ei voida muodostaa luotettavia oletuksia tulevasta tuotto- ja arvonkehityksestä. Markkinat voivat kehittyä hyvin eri tavoin tulevaisuudessa. Sen avulla voidaan arvioida, miten rahastoa on hoidettu aiemmin, ja vertaamaan sitä sen vertailuarvoon.

Vertailuindeksinä 15.6.2023 alkaen käytetään euromääräistä Bloomberg EM USD Aggregate: Sovereign Total Return Index Hedged EUR -tuottoindeksiä (50 %) ja euromääräistä Bloomberg EM Local Currency Government 10% Country Capped Total Return Index Unhedged EUR -tuottoindeksiä (50 %).

Rahastosta ei peritä merkintä- tai lunastuspalkkiota 7.11.2024 alkaen.

S-PANKKI KEHITTYVÄT MARKKINAT KORKO F

Tässä kaaviossa esitetään rahaston tuotto prosentuaalisena tappiona tai voittona vuodessa viimeisten 0 vuoden aikana suhteessa sen vertailuarvoon.



Rahasto on aloittanut toimintansa 31.3.2008. F-osuussarja on aloittanut 23.4.2023.

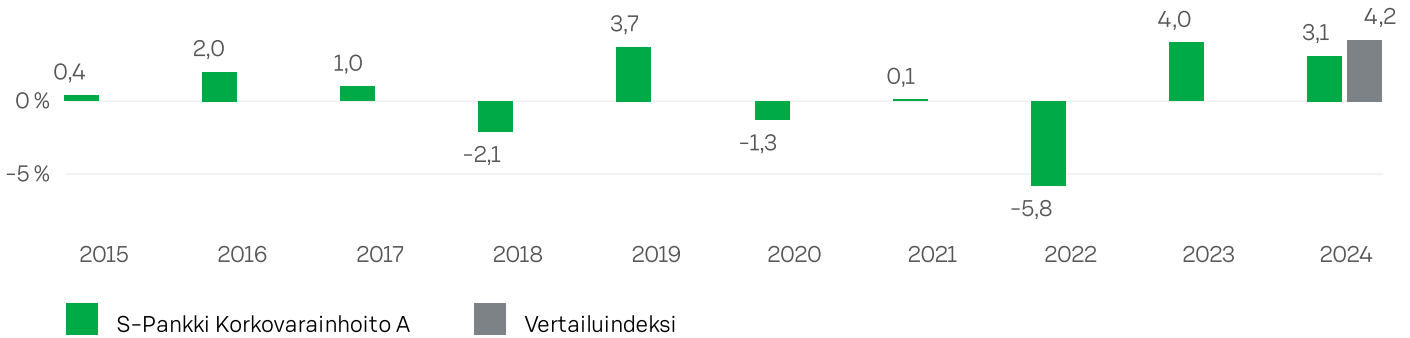
Tuottoja ei ole saatavilla täydeltä kalenterivuodelta ja tuottoja ei ole riittävästi, jotta sijoittajalle voitaisiin antaa hyödyllistä tietoa aiemmasta tuotto- tai arvonkehityksestä.

Aiempien tuottojen perusteella ei voida muodostaa luotettavia oletuksia tulevasta tuotto- ja arvonkehityksestä. Markkinat voivat kehittyä hyvin eri tavoin tulevaisuudessa. Sen avulla voidaan arvioida, miten rahastoa on hoidettu aiemmin, ja vertaamaan sitä sen vertailuarvoon.

Vertailuindeksinä käytetään euromääräistä Bloomberg EM USD Aggregate: Sovereign Total Return Index Hedged EUR -tuottoindeksiä (50 %) ja euromääräistä Bloomberg EM Local Currency Government 10% Country Capped Total Return Index Unhedged EUR -tuottoindeksiä (50 %).

S-PANKKI KORKOVARAINHOITO A K JA S-PANKKI KORKOVARAINHOITO A T

Tässä kaaviossa esitetään rahaston tuotto prosentuaalisena tappiona tai voittona vuodessa viimeisten 10 vuoden aikana suhteessa sen vertailuarvoon.



Rahasto on aloittanut toimintansa 19.3.2007.

Esitetystä tuotosta on vähennetty jatkuvaluonteiset kulut. Laskentavaluutta on euro.

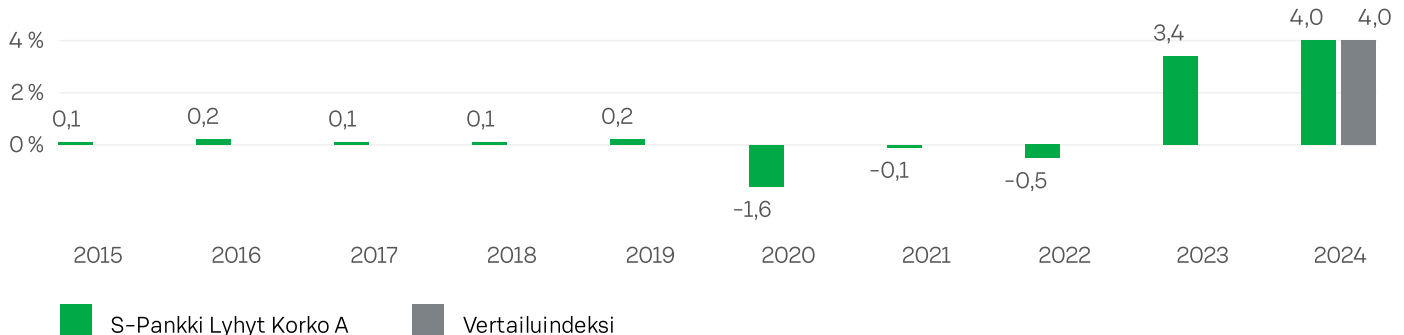
Aiempien tuottojen perusteella ei voida muodostaa luotettavia oletuksia tulevasta tuotto- ja arvonkehityksestä. Markkinat voivat kehittyä hyvin eri tavoin tulevaisuudessa. Sen avulla voidaan arvioida, miten rahastoa on hoidettu aiemmin, ja vertaamaan sitä sen vertailuarvoon.

Vertailuindeksinä 1.3.2024 alkaen käytetään seuraavia indeksejä: J.P. Morgan Cash Index Euro Currency 3 Month -indeksi (15 %), Bloomberg Euro-Aggregate: Treasury Index Unhedged EUR -tuottoindeksi (30 %), Bloomberg Euro-Aggregate: Corporates Index Unhedged EUR -tuottoindeksi (20 %), Bloomberg EM USD Aggregate: Sovereign Total Return Index Hedged EUR -tuottoindeksi (10 %), Bloomberg EM Local Currency Government 10% Country Capped Total Return Index Unhedged EUR -tuottoindeksi (10 %), ICE BofA Euro High Yield Constrained Excluding Subordinated Financials -tuottoindeksi (15 %).

Aiemmin käytetyt indeksit ajalla 15.6.2023-29.2.2024: J.P. Morgan Cash Index Euro Currency 3 Month -indeksi (30 %), Bloomberg Euro-Aggregate: Treasury Index Unhedged EUR -tuottoindeksi (30 %), Bloomberg Euro-Aggregate: Corporates Index Unhedged EUR -tuottoindeksi (30 %), Bloomberg EM USD Aggregate: Sovereign Total Return Index Hedged EUR -tuottoindeksi (5 %), Bloomberg EM Local Currency Government 10% Country Capped Total Return Index Unhedged EUR -tuottoindeksi (5 %).

S-PANKKI LYHYT KORKO A

Tässä kaaviossa esitetään rahaston tuotto prosentuaalisena tappiona tai voittona vuodessa viimeisten 10 vuoden aikana suhteessa sen vertailuarvoon.



Rahasto on aloittanut toimintansa 3.11.1997.


Esitetystä tuotosta on vähennetty jatkuvaluonteiset kulut. Laskentavaluutta on euro.

Aiempien tuottojen perusteella ei voida muodostaa luotettavia oletuksia tulevasta tuotto- ja arvonkehityksestä. Markkinat voivat kehittyä hyvin eri tavoin tulevaisuudessa. Sen avulla voidaan arvioida, miten rahastoa on hoidettu aiemmin, ja vertaamaan sitä sen vertailuarvoon.

Vertailuindeksinä 15.6.2023 alkaen käytetään euromääräistä J.P. Morgan Cash Index Euro Currency 3 Month -indeksiä.

S-PANKKI LYHYT KORKO F

Tässä kaaviossa esitetään rahaston tuotto prosentuaalisena tappiona tai voittona vuodessa viimeisten 0 vuoden aikana suhteessa sen vertailuarvoon.



Rahasto on aloittanut toimintansa 3.11.1997. F-osuussarja on aloittanut 23.4.2023.

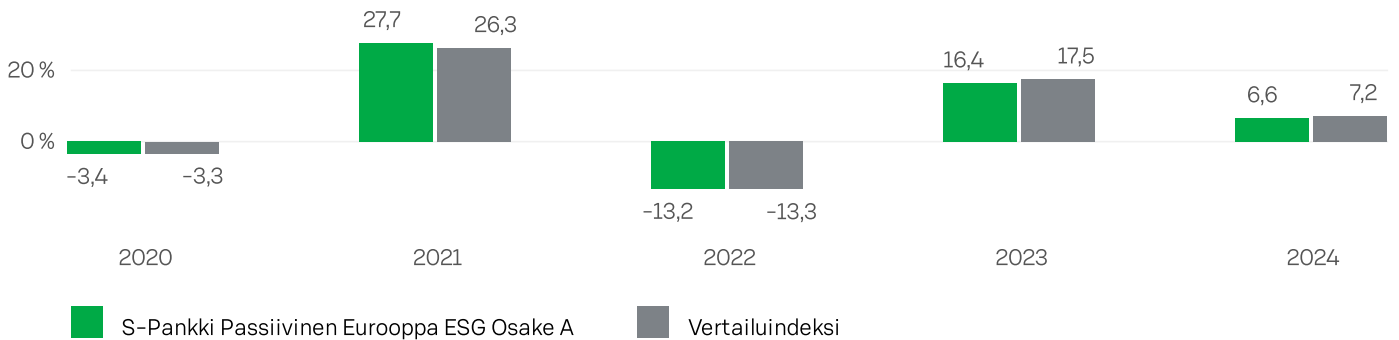
Tuottoja ei ole saatavilla täydeltä kalenterivuodelta ja tuottoja ei ole riittävästi, jotta sijoittajalle voitaisiin antaa hyödyllistä tietoa aiemmasta tuotto- tai arvonkehityksestä.

Aiempien tuottojen perusteella ei voida muodostaa luotettavia oletuksia tulevasta tuotto- ja arvonkehityksestä. Markkinat voivat kehittyä hyvin eri tavoin tulevaisuudessa. Sen avulla voidaan arvioida, miten rahastoa on hoidettu aiemmin, ja vertaamaan sitä sen vertailuarvoon.

Vertailuindeksinä käytetään euromääräistä J.P. Morgan Cash Index Euro Currency 3 Month -indeksiä.

S-PANKKI PASSIIVINEN EUROOPPA ESG OSAKE A

Tässä kaaviossa esitetään rahaston tuotto prosentuaalisena tappiona tai voittona vuodessa viimeisten 5 vuoden aikana suhteessa sen vertailuarvoon.



Rahasto on aloittanut toimintansa 1.3.2019.

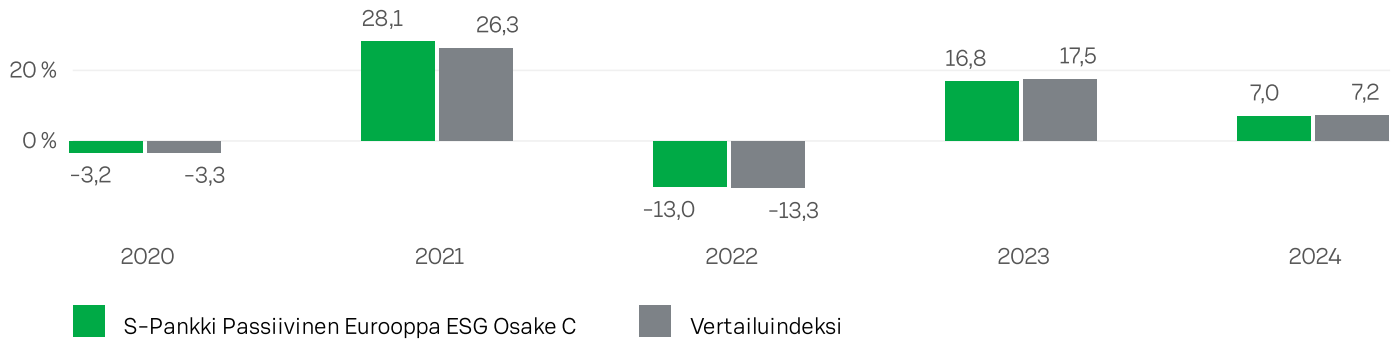
Esitetystä tuotosta on vähennetty jatkuvaluonteiset kulut. Merkintäpalkkio on jätetty laskelmien ulkopuolelle, ja laskentavaluutta on euro.

Aiempien tuottojen perusteella ei voida muodostaa luotettavia oletuksia tulevasta tuotto- ja arvonkehityksestä. Markkinat voivat kehittyä hyvin eri tavoin tulevaisuudessa. Sen avulla voidaan arvioida, miten rahastoa on hoidettu aiemmin, ja vertaamaan sitä sen vertailuarvoon.

Vertailuindeksinä käytetään euromääräistä MSCI Europe Climate Paris Aligned Net EUR -tuottoindeksiä. Aiemmin käytetty vertailuindeksi: MSCI Europe Daily Net TR Euro 7.10.2021 asti.

S-PANKKI PASSIIVINEN EUROOPPA ESG OSAKE C

Tässä kaaviossa esitetään rahaston tuotto prosentuaalisena tappiona tai voittona vuodessa viimeisten 5 vuoden aikana suhteessa sen vertailuarvoon.



Rahasto on aloittanut toimintansa 1.3.2019.

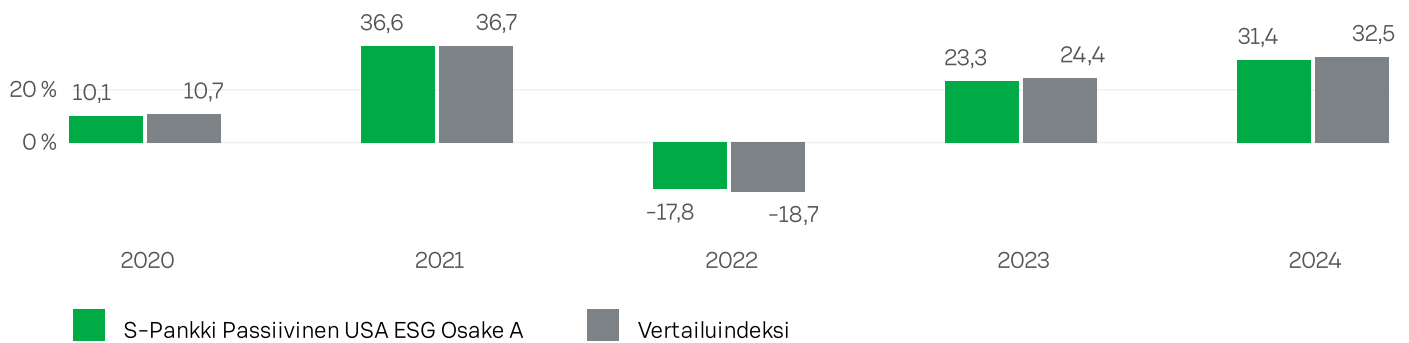
Esitetystä tuotosta on vähennetty jatkuvaluonteiset kulut. Merkintäpalkkio on jätetty laskelmien ulkopuolelle, ja laskentavaluutta on euro.

Aiempien tuottojen perusteella ei voida muodostaa luotettavia oletuksia tulevasta tuotto- ja arvonkehityksestä. Markkinat voivat kehittyä hyvin eri tavoin tulevaisuudessa. Sen avulla voidaan arvioida, miten rahastoa on hoidettu aiemmin, ja vertaamaan sitä sen vertailuarvoon.

Vertailuindeksinä käytetään euromääräistä MSCI Europe Climate Paris Aligned Net EUR -tuottoindeksiä. Aiemmin käytetty vertailuindeksi: MSCI Europe Daily Net TR Euro 7.10.2021 asti.

S-PANKKI PASSIIVINEN USA ESG OSAKE A

Tässä kaaviossa esitetään rahaston tuotto prosentuaalisena tappiona tai voittona vuodessa viimeisten 5 vuoden aikana suhteessa sen vertailuarvoon.



Rahasto on aloittanut toimintansa 10.9.2019.

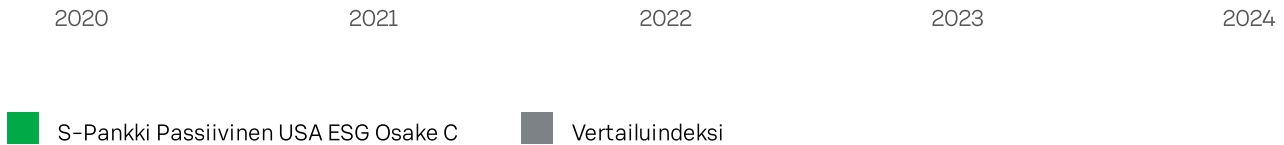
Esitetystä tuotosta on vähennetty jatkuvaluonteiset kulut. Merkintäpalkkio on jätetty laskelmien ulkopuolelle, ja laskentavaluutta on euro.

Aiempien tuottojen perusteella ei voida muodostaa luotettavia oletuksia tulevasta tuotto- ja arvonkehityksestä. Markkinat voivat kehittyä hyvin eri tavoin tulevaisuudessa. Sen avulla voidaan arvioida, miten rahastoa on hoidettu aiemmin, ja vertaamaan sitä sen vertailuarvoon.

Vertailuindeksinä käytetään USD-määräistä MSCI USA Climate Paris Aligned Net USD -tuottoindeksiä, joka on muutettu rahaston perusvaluutaksi euroksi. Aiemmin käytetty vertailuindeksi: MSCI USA Net TR 7.10.2021 asti.

S-PANKKI PASSIIVINEN USA ESG OSAKE C

Tässä kaaviossa esitetään rahaston tuotto prosentuaalisena tappiona tai voittona vuodessa viimeisten 10 vuoden aikana suhteessa sen vertailuarvoon.



Rahasto on aloittanut toimintansa 10.9.2019. C-osuussarja on aloittanut 23.4.2023.

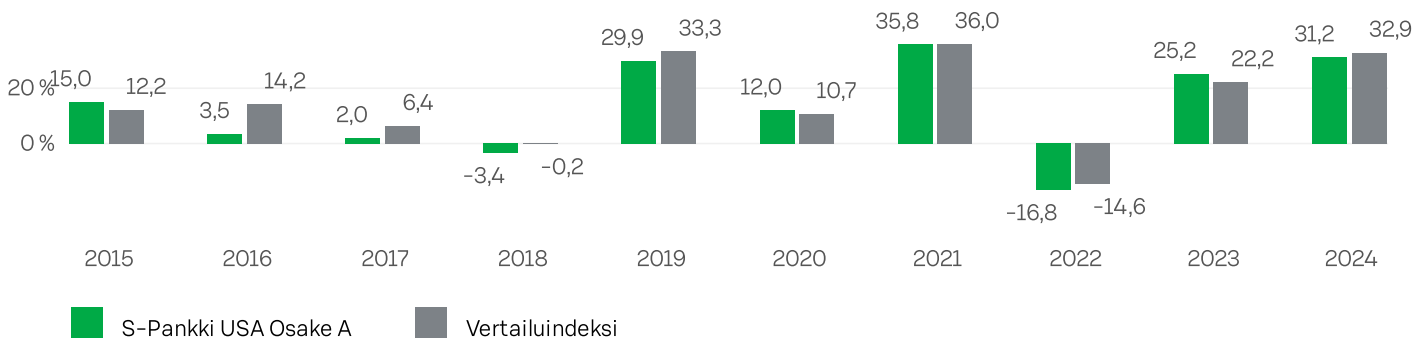
Tuottoja ei ole saatavilla täydeltä kalenterivuodelta ja tuottoja ei ole riittävästi, jotta sijoittajalle voitaisiin antaa hyödyllistä tietoa aiemmasta tuotto- tai arvonkehityksestä.

Aiempien tuottojen perusteella ei voida muodostaa luotettavia oletuksia tulevasta tuotto- ja arvonkehityksestä. Markkinat voivat kehittyä hyvin eri tavoin tulevaisuudessa. Sen avulla voidaan arvioida, miten rahastoa on hoidettu aiemmin, ja vertaamaan sitä sen vertailuarvoon.

Vertailuindeksinä käytetään USD-määräistä MSCI USA Climate Paris Aligned Net USD -tuottoindeksiä, joka on muutettu rahaston perusvaluutaksi euroksi.

S-PANKKI USA OSAKE A

Tässä kaaviossa esitetään rahaston tuotto prosentuaalisena tappiona tai voittona vuodessa viimeisten 10 vuoden aikana suhteessa sen vertailuarvoon.



Rahasto on aloittanut toimintansa 4.1.1999.

Esitetystä tuotosta on vähennetty jatkuvaluonteiset kulut. Merkintä- ja lunastuspalkkiot on jätetty laskelmien ulkopuolelle, ja laskentavaluutta on euro.

Aiempien tuottojen perusteella ei voida muodostaa luotettavia oletuksia tulevasta tuotto- ja arvonkehityksestä. Markkinat voivat kehittyä hyvin eri tavoin tulevaisuudessa. Sen avulla voidaan arvioida, miten rahastoa on hoidettu aiemmin, ja vertaamaan sitä sen vertailuarvoon.

Vertailuindeksinä käytetään MSCI USA Net TR USD -tuottoindeksiä euroissa laskettuna.

Rahastosta ei peritä merkintä- tai lunastuspalkkiota 7.11.2024 alkaen.

S-PANKKI USA OSAKE F

Tässä kaaviossa esitetään rahaston tuotto prosentuaalisena tappiona tai voittona vuodessa viimeisten 0 vuoden aikana suhteessa sen vertailuarvoon.



Rahasto on aloittanut toimintansa 4.1.1999. F-osuussarja on aloittanut 23.4.2023.

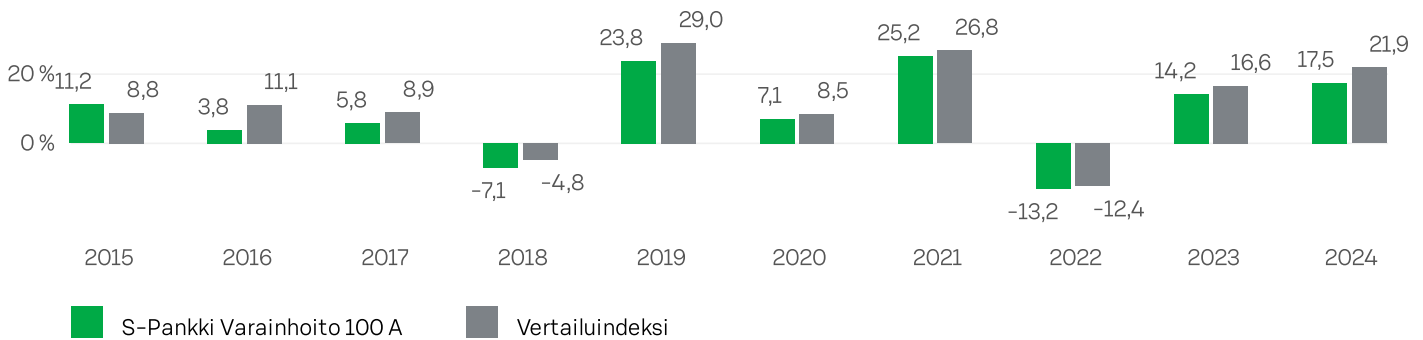
Tuottoja ei ole saatavilla täydeltä kalenterivuodelta ja tuottoja ei ole riittävästi, jotta sijoittajalle voitaisiin antaa hyödyllistä tietoa aiemmasta tuotto- tai arvonkehityksestä.

Aiempien tuottojen perusteella ei voida muodostaa luotettavia oletuksia tulevasta tuotto- ja arvonkehityksestä. Markkinat voivat kehittyä hyvin eri tavoin tulevaisuudessa. Sen avulla voidaan arvioida, miten rahastoa on hoidettu aiemmin, ja vertaamaan sitä sen vertailuarvoon.

Vertailuindeksinä käytetään MSCI USA Net TR USD -tuottoindeksiä euroissa laskettuna.

S-PANKKI VARAINHOITO 100 A

Tässä kaaviossa esitetään rahaston tuotto prosentuaalisena tappiona tai voittona vuodessa viimeisten 10 vuoden aikana suhteessa sen vertailuarvoon.



Rahasto on aloittanut toimintansa 3.5.2010.

Esitetystä tuotosta on vähennetty jatkuvaluonteiset kulut. Laskentavaluutta on euro.

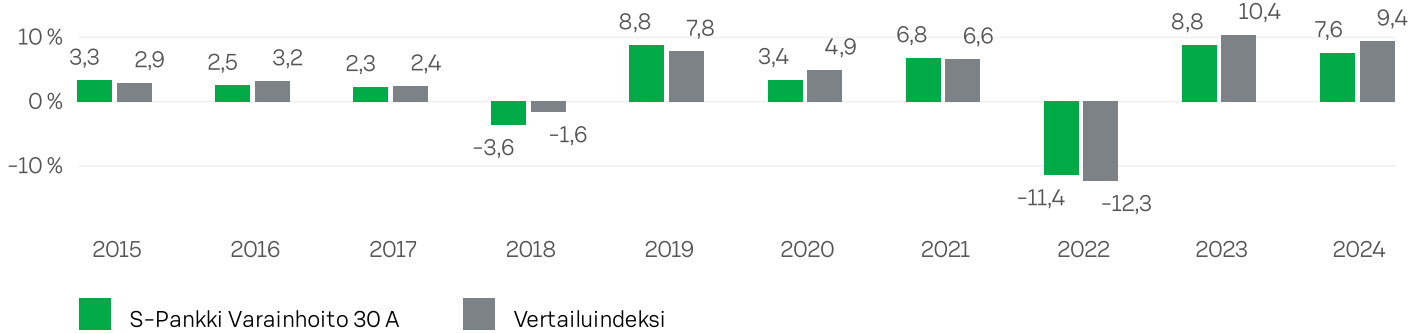
Aiempien tuottojen perusteella ei voida muodostaa luotettavia oletuksia tulevasta tuotto- ja arvonkehityksestä. Markkinat voivat kehittyä hyvin eri tavoin tulevaisuudessa. Sen avulla voidaan arvioida, miten rahastoa on hoidettu aiemmin, ja vertaamaan sitä sen vertailuarvoon.

Vertailuindeksinä käytetään koria, joka muodostuu seuraavista indekseistä: Osakeindeksit (100 %): MSCI USA EUR (52,0 %), MSCI Europe EUR (20,0 %), MSCI Emerging Markets Daily EUR (15,0 %), OMX Helsinki Benchmark CAP (8,0 %) sekä MSCI Japan EUR (5,0 %) -tuottoindeksi.

Aiemmin käytetty vertailuindeksi: 100 % MSCI AC World (tr) 31.10.2019 asti.

S-PANKKI VARAINHOITO 30 A K JA S-PANKKI VARAINHOITO 30 A T

Tässä kaaviossa esitetään rahaston tuotto prosentuaalisena tappiona tai voittona vuodessa viimeisten 10 vuoden aikana suhteessa sen vertailuarvoon.



Rahasto on aloittanut toimintansa 7.12.2005.

Esitetyistä tuotosta on vähennetty jatkuvaluonteiset kulut. Laskentavaluutta on euro.

Aiempien tuottojen perusteella ei voida muodostaa luotettavia oletuksia tulevasta tuotto- ja arvonkehityksestä. Markkinat voivat kehittyä hyvin eri tavoin tulevaisuudessa. Sen avulla voidaan arvioida, miten rahastoa on hoidettu aiemmin, ja vertaamaan sitä sen vertailuarvoon.

Vertailuindeksinä käytetään koria, joka muodostuu seuraavista indekseistä: Osakeindeksit (30 %): MSCI USA EUR (15,6 %), MSCI Europe EUR (6,0 %), MSCI Emerging Markets Daily EUR (4,5 %), OMX Helsinki Benchmark CAP (2,4 %), MSCI Japan EUR (1,5 %), Korkoindeksit (70 %): J.P. Morgan Cash Euro Currency 1 Month (10,5 %), Bloomberg Euro-Aggregate: Treasury Index Unhedged EUR (21,0 %), Bloomberg Euro-Aggregate: Corporates Index Unhedged EUR (14,0 %), 50 % Bloomberg EM USD Aggregate: Sovereign Total Return Index Hedged EUR & 50 % Bloomberg EM Local Currency Government 10% Country Capped Total Return Index Unhedged EUR (14,0 %) -tuottoindeksit sekä ICE BofA European Currency Developed Markets High Yield Constrained -indeksi euroissa laskettuna (10,5 %).

Aiemmin käytetyt indeksit: kori, joka koostuu MSCI AC World (tr) (30 %) ja JP Morgan Cash Index 1M (70 %) -tuottoindekseistä 31.10.2019 asti; kori, joka koostui MSCI AC World (tr) (30 %) ja Bloomberg Euro Cash Index Libor Tr 1 Month (70 %) -indekseistä 16.6.2017 asti.

S-PANKKI VARAINHOITO 50 A K

Tässä kaaviossa esitetään rahaston tuotto prosentuaalisena tappiona tai voittona vuodessa viimeisten 10 vuoden aikana suhteessa sen vertailuarvoon.



Rahasto on aloittanut toimintansa 7.5.2001. Rahaston sijoituspolitiikkaa on muuttunut 18.3.2020. Rahaston aiempi nimi oli FIM Tuotto Sijoitusrahasto. Esitetty tuotto- tai arvonkehitys 18.3.2020 asti perustuu aikaisempaan sijoituspolitiikkaan ja on saavutettu olosuhteissa, jotka eivät enää päde.

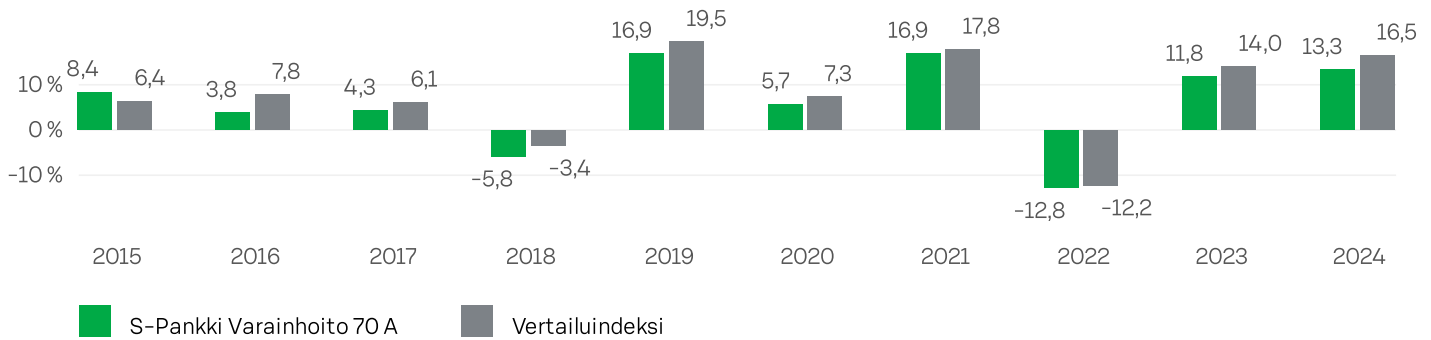
Esitetyistä tuotosta on vähennetty jatkuvaluonteiset kulut. Laskentavaluutta on euro.

Aiempien tuottojen perusteella ei voida muodostaa luotettavia oletuksia tulevasta tuotto- ja arvonkehityksestä. Markkinat voivat kehittyä hyvin eri tavoin tulevaisuudessa. Sen avulla voidaan arvioida, miten rahastoa on hoidettu aiemmin, ja vertaamaan sitä sen vertailuarvoon.

Vertailuindeksinä käytetään koria, joka muodostuu seuraavista indekseistä: Osakeindeksit (50 %): MSCI USA EUR (26,0 %), MSCI Europe EUR (10,0 %), MSCI Emerging Markets Daily EUR (7,5 %), OMX Helsinki Benchmark CAP (4,0 %), MSCI Japan EUR (2,5 %), Korkoindeksit (50 %): J.P. Morgan Cash Euro Currency 1 Month (7,5 %), Bloomberg Euro-Aggregate: Treasury Index Unhedged EUR (15,0 %), Bloomberg Euro-Aggregate: Corporates Index Unhedged EUR (10,0 %), 50 % Bloomberg EM USD Aggregate: Sovereign Total Return Index Hedged EUR & 50 % Bloomberg EM Local Currency Government 10% Country Capped Total Return Index Unhedged EUR (10,0 %) -tuottoindeksit sekä ICE BofA European Currency Developed Markets High Yield Constrained -indeksi euroissa laskettuna (7,5 %).

S-PANKKI VARAINHOITO 70 A

Tässä kaaviossa esitetään rahaston tuotto prosentuaalisena tappiona tai voittona vuodessa viimeisten 10 vuoden aikana suhteessa sen vertailuarvoon.



Rahasto on aloittanut toimintansa 7.12.2005.

Esitetystä tuotosta on vähennetty jatkuvaluonteiset kulut. Laskentavaluutta on euro.

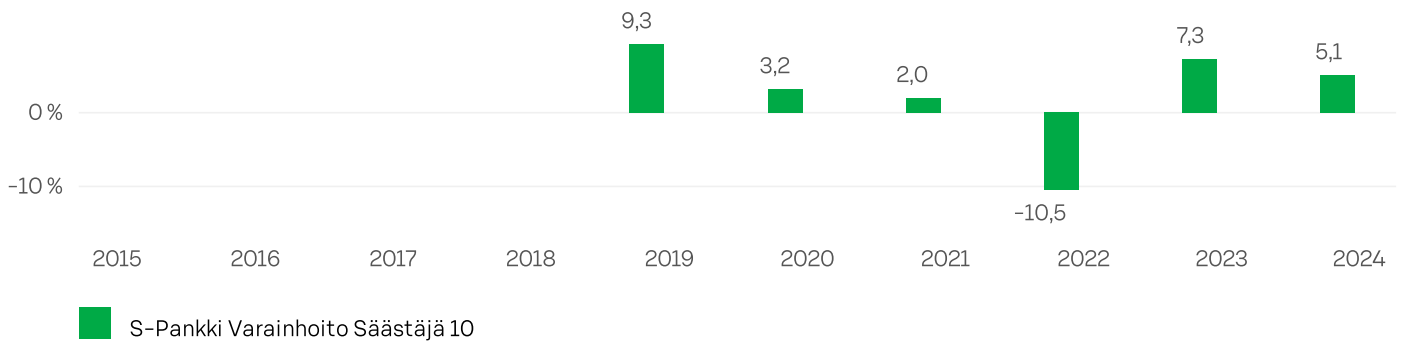
Aiempien tuottojen perusteella ei voida muodostaa luotettavia oletuksia tulevasta tuotto- ja arvonkehityksestä. Markkinat voivat kehittyä hyvin eri tavoin tulevaisuudessa. Sen avulla voidaan arvioida, miten rahastoa on hoidettu aiemmin, ja vertaamaan sitä sen vertailuarvoon.

Vertailuindeksinä käytetään koria, joka muodostuu seuraavista indekseistä: Osakeindeksit (70 %): MSCI USA EUR (36,4 %), MSCI Europe EUR (14,0 %), MSCI Emerging Markets Daily EUR (10,5 %), OMX Helsinki Benchmark CAP (5,6 %), MSCI Japan EUR (3,5 %), Korkoindexit (30 %): J.P. Morgan Cash Euro Currency 1 Month (4,5 %), Bloomberg Euro-Aggregate: Treasury Index Unhedged EUR (9,0 %), Bloomberg Euro-Aggregate: Corporates Index Unhedged EUR (6,0 %), Bloomberg EM USD Aggregate: Sovereign Total Return Index Hedged EUR & 50 % Bloomberg EM Local Currency Government 10% Country Capped Total Return Index Unhedged EUR (6,0 %) -tuottoindeksi sekä ICE BofA European Currency Developed Markets High Yield Constrained -indeksi euroissa laskettuna (4,5 %).

Aiemmin käytetyt indeksit: kori, joka koostuu MSCI AC World (tr) (70 %) ja JP Morgan Cash Index 1M (30 %) 31.10.2019 asti; kori, joka koostui MSCI AC World (tr) (70 %) ja Bloomberg Euro Cash Index Libor Tr 1 Month (30 %) -indekseistä 16.6.2017 asti.

S-PANKKI VARAINHOITO SÄÄSTÄJÄ 10

Tässä kaaviossa esitetään rahaston tuotto prosentuaalisena tappiona tai voittona vuodessa viimeisten 6 vuoden aikana.



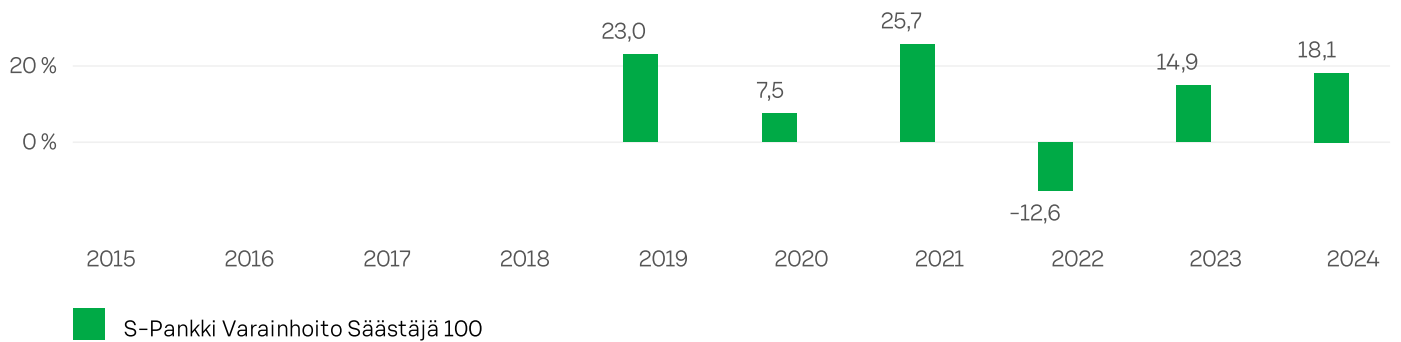
Rahasto on aloittanut toimintansa 12.6.2018.

Esitetystä tuotosta on vähennetty jatkuvaluonteiset kulut. Laskentavaluutta on euro.

Aiempien tuottojen perusteella ei voida muodostaa luotettavia oletuksia tulevasta tuotto- ja arvonkehityksestä. Markkinat voivat kehittyä hyvin eri tavoin tulevaisuudessa. Sen avulla voidaan arvioida, miten rahastoa on hoidettu aiemmin.

S-PANKKI VARAINHOITO SÄÄSTÄJÄ 100

Tässä kaaviossa esitetään rahaston tuotto prosentuaalisena tappiona tai voittona vuodessa viimeisten 6 vuoden aikana.



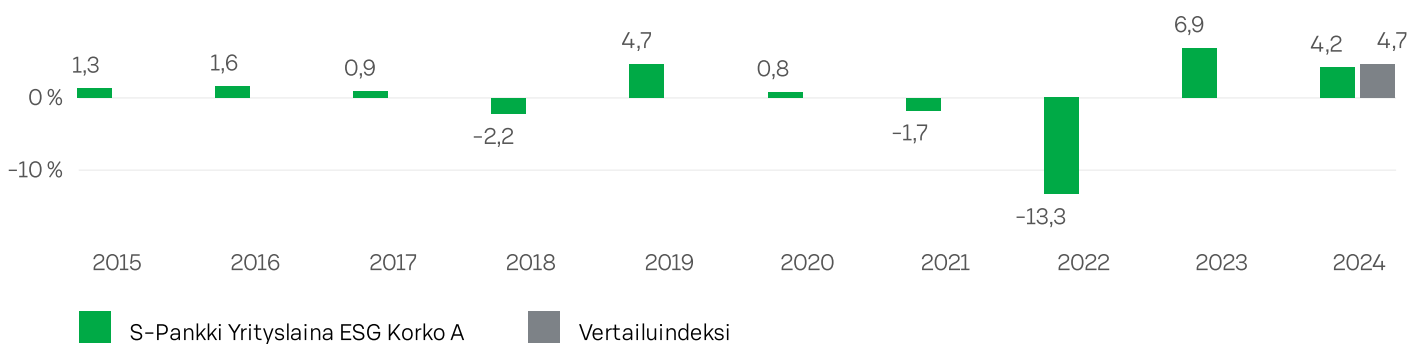
Rahasto on aloittanut toimintansa 12.6.2018.

Esitetystä tuotosta on vähennetty jatkuvaluonteiset kulut. Laskentavaluutta on euro.

Aiempien tuottojen perusteella ei voida muodostaa luotettavia oletuksia tulevasta tuotto- ja arvonkehityksestä. Markkinat voivat kehittyä hyvin eri tavoin tulevaisuudessa. Sen avulla voidaan arvioida, miten rahastoa on hoidettu aiemmin.

S-PANKKI YRITYSLAINA ESG KORKO A

Tässä kaaviossa esitetään rahaston tuotto prosentuaalisena tappiona tai voittona vuodessa viimeisten 10 vuoden aikana suhteessa sen vertailuarvoon.



Rahasto on aloittanut toimintansa 30.4.2004. Rahaston sijoituspolitiikka on muuttunut 1.10.2018. Rahasto sijoitti aikaisemmin OECD:n jäsenmaiden inflaatiosuojattuihin joukkolainoihin. Lisäksi rahasto voi sijoittaa 23.5.2019 jälkeen laajempaan joukkoon johdannaissovimuksia. Rahaston aiempi nimi oli FIM Real Sijoitusrahasto. Rahaston sijoituspolitiikka ja nimi on muuttunut 5.5.2023. Rahaston aiempi nimi oli S-Pankki Vihreä Yrityslaina ESG Korko Sijoitusrahasto. Esitetty tuotto- tai arvonkehitys 4.5.2023 asti perustuu aikaisempaan sijoituspolitiikkaan ja on saavutettu olosuhteissa, jotka eivät enää päde.

Esitetystä tuotosta on vähennetty jatkuvaluonteiset kulut. Laskentavaluutta on euro.

Aiempien tuottojen perusteella ei voida muodostaa luotettavia oletuksia tulevasta tuotto- ja arvonkehityksestä. Markkinat voivat kehittyä hyvin eri tavoin tulevaisuudessa. Sen avulla voidaan arvioida, miten rahastoa on hoidettu aiemmin, ja vertaamaan sitä sen vertailuarvoon.

Vertailuindeksinä 15.6.2023 alkaen käytetään euromääräistä Bloomberg Euro-Aggregate: Corporates Index Unhedged EUR -tuottoindeksiä.

S-PANKKI YRITYSLAINA ESG KORKO F

Tässä kaaviossa esitetään rahaston tuotto prosentuaalisena tappiona tai voittona vuodessa viimeisten 0 vuoden aikana suhteessa sen vertailuarvoon.

2020

2021

2022

2023

2024



S-Pankki Yrityslaina ESG Korko F



Vertailuindeksi

Rahasto on aloittanut toimintansa 30.4.2004. F-osuussarja on aloittanut 23.4.2023.

Tuottoja ei ole saatavilla täydeltä kalenterivuodelta ja tuottoja ei ole riittävästi, jotta sijoittajalle voitaisiin antaa hyödyllistä tietoa aiemmasta tuotto- tai arvonkehityksestä.

Aiempien tuottojen perusteella ei voida muodostaa luotettavia oletuksia tulevasta tuotto- ja arvonkehityksestä. Markkinat voivat kehittyä hyvin eri tavoin tulevaisuudessa. Sen avulla voidaan arvioida, miten rahastoa on hoidettu aiemmin, ja vertaamaan sitä sen vertailuarvoon.

Vertailuindeksinä käytetään euromääräistä Bloomberg Euro-Aggregate: Corporates Index Unhedged EUR -tuottoindeksiä.