

# S-PANKKI-RAHASTOJEN VUOSIKERTOMUS 2024

## SISÄLLYS

3	Katsaus vuoteen 2024
4	Hallituksen toimintakertomus 1.1.-31.12.2024
13	Rahastojen toimintakertomukset
14	S-Pankki Asunto
17	S-Pankki Euro Valtionlaina Korke
20	S-Pankki Eurooppa Osake
23	S-Pankki European Private Credit
26	S-Pankki Fenno Osake
29	S-Pankki Fossiiliton Eurooppa ESG Osake
32	S-Pankki Global Private Assets
35	S-Pankki High Yield Eurooppa ESG Korke
38	S-Pankki Ilmastotavoite Maailma Osake
41	S-Pankki Kasvavat Taloudet Osake
44	S-Pankki Kehittyvät Markkinat ESG Osake
47	S-Pankki Kehittyvät Markkinat Korke
50	S-Pankki Kiinteistövarainhoito
53	S-Pankki Korkovarainhoito
56	S-Pankki Lyhyt Korke
59	S-Pankki Metsä
62	S-Pankki Passiivinen Eurooppa ESG Osake
65	S-Pankki Passiivinen USA ESG Osake
68	S-Pankki Toimitila
71	S-Pankki Tontti
74	S-Pankki USA Osake
77	S-Pankki Uudistava Maatalous
80	S-Pankki Varainhoito 30
83	S-Pankki Varainhoito 50
86	S-Pankki Varainhoito 70
89	S-Pankki Varainhoito 100
92	S-Pankki Varainhoito Säästäjä 10
95	S-Pankki Varainhoito Säästäjä 100
98	S-Pankki Yrityslaina ESG Korke
101	Rahastojen tilinpäätökset ja liitetiedot
242	S-Pankki Rahastoyhtiö Oy:n maksamat palkat ja palkkiot 2024
243	Tilikauden päättymisen jälkeiset tapahtumat
244	Allekirjoitukset
245	Luettelo kirjanpidoista ja aineistoista
246	Määräaikaisissa katsauksissa annettavat kestävyystiedot

# KATSAUS VUOTEEN 2024

Vuoteen 2024 lähdeettäessä keskuspankit olivat inflaation vastaisessa taistelussaan nostaneet ohjauskorkonsa korkealle, ja huolena olivat tämän talouskasvua hydyttävät vaikutukset. Vuoden lopussa voitiin todeta, että keskuspankit pystyivät koronlaskujen aloittamisella toteuttamaan keskeisiin talouksiin niin sanotun pehmeän laskun.

Yhdysvallat siivitti koko maailmantalouden kasvun vuonna 2024 hieman odotettua paremmaksi, ja Suomessa talous kääntyi viime vuonna hienoiseen kasvuun, mutta kokonaisuutena talouskehitys tuotti pienen pettymyksen. Geopolitiikka pysyi otsikoissa läpi vuoden Venäjän hyökkäyssodan jatkuessa ja Lähi-idän tilanteen eskaloituessa.

Vuosi 2024 oli tuottoisa vuosi riskillisille omaisuuslajeille. Amerikkalaisten osakkeiden vahva veto jatkui vuoden 2024 aikana. Yhdysvaltojen S&P500-osakeindeksi nousi vuonna 2024 euromääräisesti noin 30 prosenttia, ja nousun kärjessä olivat erityisesti suurimmat teknologiayhtiöt. Euroopassa ja erityisesti Suomessa osakemarkkinoiden tuotot jäivät selvästi maltillisemmiksi.

## KASVUA MYÖS YRITYSJÄRJESTELYILLÄ

S-Pankille vuosi 2024 oli monella tapaa historiallinen. Yhtiö sai joulukuussa päätökseen historiansa suurimman yrityskaupan eli Handelsbankenin Suomen henkilöasiakas- sekä varainhoito- ja sijoituspalveluliiketoimintojen oston.

Handelsbanken-liiketoimintakaupan myötä voimme soveltaa toiminnassamme nyt myös Handelsbankenin parhaita käytäntöjä. Tarjoamme nyt lähes kaikki S-Pankin sijoitusrahastot ilman merkintä- ja lunastuspalkkioita. Vuoden 2024 lopussa sovimme myös järjestelystä, jonka myötä neljä Handelsbankenin rahastoa siirtyy S-Pankki Rahastoyhtiö Oy:n hallinnoitaviksi. Tavoitteena on, että rahastot siirtyvät S-Pankille vuoden 2025 aikana. Kauppa tukee S-Pankin vahvaa kasvua ja vahvistaa entisestään S-Pankin pohjoismaista osaamista varainhoidossa ja rahastoissa.

## VAHVAA KASVUA OSUUDENOMISTAJIEN MÄÄRÄSSÄ JA HALLINNOITAVISSA VAROISSA

Asiakkaidemme luottamus S-Pankin sijoitustuotteisiin jatkui vahvana. S-Pankki Rahastoyhtiö Oy hallinnoi vuoden 2024 lopussa yhteensä 44 sijoitus- tai vaihtoehtorahastoa. S-Pankki-rahastojen osuudenomistajien määrä kasvoi yli 14 prosenttia noin 447 000:een vuotta aiemmasta noin 391 000:stä. Koko Suomen markkinoilla osuudenomistajien lukumäärä nousi noin 4,6 miljoonaan, kun vastaava luku vuotta aiemmin oli 4,2 miljoonaa.

Vuonna 2024 S-Pankki-sijoitusrahastot ja -erikoissijoitusrahastot keräsivät nettomerkitöjä 130,9 miljoonaa euroa (130,7). S-Pankin Varallisuudenhoitoliiketoiminnan hallinnoimat varat kasvoivat 8,3 miljardiin euroon (6,2).

## LUOTTAVAIN MIELIN VUOTEEN 2025

Vaikka maailmantalouden ja geopolittisen tilanteen kehitykseen liittyy monia epävarmuustekijöitä, suhtaudumme luottavaisin mielin alkaneeseen vuoteen. Maailmantalouden arvioidaan tänä vuonna pysyvän lähellä viimevuotisia kasvulukemia, ja Suomen talouskasvu vauhdittuu kotimaisen kysynnän elpymässä. Presidentti Trumpin politiikka vaikuttaa todennäköisesti positiivisesti Yhdysvaltain talouskasvuun, mutta globaaleihin kasvunäkymiin Trumpin politiikka luo arvaamattomuutta. Myös geopolittiset jännitteet ja niiden kärjistyminen voivat nopeasti heijastua globaaliin talousympäristöön.

Kiinnostus rahastosäästämistä kohtaan on säilynyt korkealla. Kehitämme jatkuvasti rahastojemme tuotevalikoimaa ja palveluitamme, ja niiden avulla voimme toteuttaa tehtäväämme vähän rahakkaamman huomisen mahdollistamisessa.

Kiitän henkilöstöämme erinomaisesta suoriutumisesta vuonna 2024. Asiakkaitamme, omistajiamme ja yhteistyökumppaneitamme kiitämme luottamuksestanne S-Pankkia kohtaan.

Menestyksestä vuotta 2025!



Teri Heilala

Toimitusjohtaja, S-Pankki Rahastoyhtiö Oy

# HALLITUKSEN TOIMINTAKERTOMUS

## 1.1.-31.12.2024

### TOIMINTAYMPÄRISTÖ VUONNA 2024

Vuoteen 2024 lähdeettäessä keskuspankit olivat inflaation vastaisessa taistelussaan nostaneet ohjauskorkonsa korkealle, ja huolena olivat tämän talouskasvua hyydyttävät vaikutukset. Vuoden lopussa voitiin todeta, että keskuspankit pystyivät koronlaskujen aloittamisella toteuttamaan keskeisiin talouksiin niin sanotun pehmeän laskun. Erityisesti Yhdysvallat ylsi selvästi odotettua vahvempaan talouskasvuun. Sen sijaan euroalueella teollisuuden alakulo piti talouden toimeliaisuuden vaikeissa kasvulukemissa, mutta työttömyys pysyi silti ennätysmatalilla tasoilla. Kiinassa kasvunäkymät vaimenivat siinä määrin, että viranomaiset siirtyivät syksyllä elvytyskannalle.

Yhdysvallat siivitti koko maailmantalouden kasvun vuonna 2024 hieman odotettua paremmaksi. Vuoden aikana käydyistä monista vaaleista sai Donald Trumpin paluu Yhdysvaltain presidentiksi suurimman huomion. Hänen tuleva poliittinen agendansa loi loppuvuonna Yhdysvaltain talouteen aiempaa inflatorisempaa näkymää. Muutenkin geopolitiikka pysyi otsikoissa läpi vuoden Venäjän hyökkäyssodan jatkuessa ja Lähi-idän tilanteen eskaloituessa.

Keskuspankit siirtyivät kesästä lähtien laajasti korkojen laskun puolelle, kun inflaatio jatkoi hidastumistaan kohti tavoitetasoja. Euroopan keskuspankki laski korkojaan yhteensä neljä kertaa, ja talletuskorko asetui vuoden lopussa 3,0 prosenttiin. Euroalueella inflaatio hidastui hieman EKP:n odotuksia enemmän, vaikkakin palveluinflaation sitkeys pysyi keskuspankin huolena. Toisaalta euroalueen talouden kasvunäkymät olivat loppuvuodesta vaikeita enteillen inflaatiopaineiden maltillistumista. Yhdysvaltain keskuspankki aloitti omat koronlaskunsa vasta syyskuussa mutta laski ohjauskorkoaan loppuvuoden aikana EKP:n tavoin yhteensä 1,0 prosenttiyksiköllä. Vuoden lopulla inflaation hidastumistrendi näytti kuitenkin Yhdysvalloissa seisahtuvan.

Suomessa talous kääntyi viime vuonna hienoiseen kasvuun, mutta kokonaisuutena talouskehitys tuotti pienosen pettymyksen. BKT:n kvartaalikasvusta vastasivat pääosin julkinen sektori sekä ulkomaankauppa palveluviennin ripeän kasvun ansiosta. Talouden rattaiden kannalta tärkeät yksityinen kulutus sekä investoinnit pysyivät heikkoina koko vuoden ajan. Vuoden edetessä alkoi yritysluottamus kuitenkin osoittaa vahvistumisen merkkejä, mikä enteilee nousua suhdanteen pohjilta.

Kuluttajien luottamus pysyi kuitenkin heikkona läpi vuoden. Vaikka inflaatio maltillistui vuoden aikana tuntuvasti ja korot kääntyivät selvään laskuun, olivat suomalaiset kotitaloudet edelleen varovaisia kulutuksessaan. Tämä näkyi kotitalouksien säästämisasteen nousuna. Kuluttajien varovaisuutta ruokki etenkin työmarkkinoiden heikentyminen odotuksia enemmän kesän jälkeen. Toisaalta asuntomarkkinoilla nähtiin kesän jälkeen ensimmäisiä korkojen laskun positiivisia vaikutuksia. Kaupparamäärät kääntyivät kasvuun, ja monin paikoin myös vanhojen asuntojen hinnat olivat loppuvuonna pienessä nousussa. Asuinrakentaminen sen sijaan jatkoi supistumistaan koko vuoden ajan.

Amerikkalaisten osakkeiden vahva veto jatkui vuoden 2024 aikana. Yhdysvaltojen S&P500-osakeindeksi nousi vuonna 2024 euromääräisesti noin 30 prosenttia, ja nousun kärjessä olivat erityisesti suurimmat teknologiayhtiöt. Haastavaksi kohonneet arvostustasot eivät olleet markkinoille ongelma, kun USA:n talouden veto jatkui vahvana tukien samalla yritysten tuloskasvua. Euroopassa ja erityisesti Suomessa osakemarkkinoiden tuotot jäivät selvästi maltillisemmiksi. Valtiomainakorot liikkuvat vuoden aikana kapealla vaihteluvälillä, ja 10 vuoden korot päättyivät vuoden päätteeksi monin paikoin hieman vuoden alkua korkeammalle tasolle. Sen sijaan lyhyemmät 2 vuoden valtiomainakorot jäivät yleisesti vuoden alkua matalammalle.

### LIIKETOIMINTA TILIKAUDELLA 2024

#### VARAINHOITO

S-Pankki Rahastoyhtiö Oy harjoittaa sijoitusrahastolain mukaista sijoitusrahastotoimintaa ja siihen olennaisesti liittyvää liiketoimintaa. Lisäksi yhtiö harjoittaa vaihtoehtorahastojen hoitajista annetussa laissa tarkoitettua vaihtoehtorahastojen hoitamista sekä siihen liittyvää toimintaa.

Yhtiö hallinnoi vuoden lopussa yhteensä 44 sijoitus- tai vaihtoehtorahastoa (jäljempänä S-Pankki-rahastot). Näistä 21 rahaston osalta salkunhoidosta eli sijoituspäätösten tekemisestä vastaa S-Pankki Oyj, jolle S-Pankki Rahastoyhtiö Oy on ulkoistanut näiden S-Pankki-rahastojen salkunhoidon.

Yhtiön hallinnoimien varojen määrä oli katsauskauden päättyessä 4 721,4 miljoonaa euroa (4 309,4). Nettomerkinnot S-Pankki-rahastoihin olivat 130,9 miljoonaa euroa (130,7). S-Pankki-rahastojen osuudenomistajien määrä nousi noin 447 000:een vuotta aiemmasta (391 000). Koko Suomen markkinoilla osuudenomistajien lukumäärä nousi noin 4,6 miljoonaan, kun vastaava luku vuotta aiemmin oli 4,2 miljoonaa.

Suomen Sijoitustutkimuksen mukaan S-Pankki Rahastoyhtiön Oy:n markkinaosuus Suomeen rekisteröidystä rahastopääomasta oli tilikauden lopussa 2,5 prosenttia, kun se vuotta aiemmin oli 2,8 prosenttia.

#### S-PANKKI-RAHASTOT

Vuoden 2024 aikana S-Pankki-rahastoissa tehtiin seuraavat muutokset:

S-Pankki Reunamarkkinat Osake Sijoitusrahaston sääntöjä muutettiin 29.2.2024. Rahaston sijoituspolitiikkaa päivitettiin siten, että rahaston sijoituspolitiikkaa kattaa reunamarkkinoiden lisäksi kehittyvät markkinat. Rahasto sijoittaa jatkossa varansa pääasiassa sellaisissa kehittyviin- tai reunamarkkinoihin kuuluvissa maissa toimivien yhtiöiden osakkeisiin ja osakesidonnaisiin arvopapereihin, joiden talouksilla on merkittävä kasvupotentiaali ja sitä tukeva demografinen kehitys. Rahaston varoja voidaan sijoittaa myös sellaisten yhtiöiden osakkeisiin ja osakesidonnaisiin arvopapereihin, joille kyseiset maat ovat rahastoyhtiön arvion mukaan keskeinen markkina-alue. Sääntöihin tehtiin myös muita pienempiä muutoksia ja teknisiä päivityksiä. Samalla rahaston nimi muuttui S-Pankki Kasvat Taloudet Osake Sijoitusrahastoksi.

S-Pankki Passiivinen Eurooppa Osake ja S-Pankki Passiivinen USA Osake Sijoitusrahastojen sääntöjä muutettiin 10.7.2024. Rahastojen säännöissä muutettiin kestävyttä kuvaava SFDR-luokitus kestävyttä edistävästä (8 artikla) kestäviä sijoituksia tekeväksi (9 artikla). Käytännössä rahastojen tavoitteena on ilmastonmuutoksen hillintä ja hiilipäästöjen vähentäminen, joita edistetään muun muassa sijoittamalla vertailuindeksiin sisältyviin yhtiöihin. Rahastojen vertailuindeksiä toimii EU:n Pariisin ilmastopimuksen mukainen vertailuindeksi, joka painottaa yhtiöitä, jotka asettavat päästövähennystavoitteita ja yhtiöitä, joilla on korkea valmius vähähiiliseen yhteiskuntaan siirtymiseen ja yhtiöitä, joiden liiketoiminta tuottaa ratkaisuja ympäristö- ja ilmasto-ongelmiin.

S-Pankki Global Private Assets Erikoissijoitusrahaston sääntöjä muutettiin 12.9.2024. Rahaston säännöissä muutettiin rahaston kestävyttä kuvaava SFDR-luokitus kestävyysriskit huomioivasta (6 artikla) kestävyttä edistäväksi (8 artikla). Lisäksi rahaston sääntöihin lisättiin rahastoyhtiölle mahdollisuus tehdä päätös kaikkien lunastustoimeksiantojen toteuttamisesta tiettyyn euromäärään saakka.

Uutena rahastona aloitti 12.3.2024 S-Pankki European Private Credit Erikoissijoitusrahasto. Rahasto sijoittaa yksityisesti liikkeeseen laskettuihin velkainstrumentteihin pääasiassa Euroopassa. Rahasto on syöttörahasto, jonka kohderahastona on Blackstone European Private Credit SICAV-rahasto. Rahasto on avoinna merkinnöille ja lunastuksille kuukausittain.

S-Pankki-rahastojen hinnastoa päivitettiin 7.11.2024. Muutoksessa poistettiin merkintä- ja lunastuspalkkiot päivittäin auki olevilta osake- ja korkorahastoilta, joilta sitä ei ollut poistettu jo aikaisemmin. Merkintä- ja lunastuspalkkioita peritään jatkossa vain rahastoilta, joilla ko. palkkiot tilitetään rahastolle itselleen. Muutokset koskivat seuraavia rahastoja: S-Pankki Eurooppa Osake, S-Pankki Fenno Osake, S-Pankki Fossiiliton Eurooppa ESG Osake, S-Pankki Ilmastotavoite Maailma Osake, S-Pankki Kehittyvät Markkinat ESG Osake, S-Pankki Kehittyvät Markkinat Korko ja S-Pankki USA Osake Sijoitusrahastot. Rahastojen hallinnointipalkkiot säilyivät ennallaan.

## MÄÄRÄAIKAIKATSUKSISSA ANNETAVAT KESTÄVYYSTIEDOT

Tämän vuosikertomuksen liitteenä löytyvät asetuksen (EU) 2019/2088 11 artiklan 1 kohdassa tarkoitetut määräaikaikatsauksissa annettavat kestävyystiedot ympäristöllisiä ja/tai yhteiskunnallisia ominaisuuksia edistävien ja kestäviä sijoituksia tekevien (ns. 8 ja 9 artiklan rahastot) rahastojen osalta. Tiedot on esitetty asetuksen (EU) 2022/1288 mukaisia mallipohjia noudattaen. Tiedoissa kuvataan muun muassa, missä määrin rahastojen edistämät ympäristöön tai yhteiskuntaan liittyvät ominaisuudet ovat toteutuneet määräaikaikatsauksen kattamalla kaudella.

## OMISTAJAVAIKUTTAMINEN OSAKE- JA KORKORAHASTOJEN SIOITUSKOHTENA OLEVISSA YHTIÖISSÄ

Omistajavaikuttaminen on osa vastuullista sijoittamista, ja se tukee sijoitusstrategian toteuttamista kiinnittämällä huomiota muun muassa sijoituskohteiden ympäristö-, yhteiskunta- ja hallintotapa-asioihin. S-Pankin rahastojen omistajavaikuttamista toteutetaan verkkosivuiltamme löytyvän omistajapolitiikan mukaisesti. Omistajapolitiikka on S-Pankin verkkosivuilla osoitteessa [www.s-pankki.fi/fi/private-banking-ja-varainhoito/vastuullisuus-ja-vaikuttavuus/vastuullisuus-sijoittamisessa/](http://www.s-pankki.fi/fi/private-banking-ja-varainhoito/vastuullisuus-ja-vaikuttavuus/vastuullisuus-sijoittamisessa/).

Osana yhtiöiden analysointia ja arviointia salkunhoitajat seuraavat yhtiöiden taloudellista suoriutumista, strategiaa, riskejä ja pääomarakennetta sekä vastuullisuutta kokonaisuutena, kunkin rahaston sijoituspolitiikan asettamisessa puitteissa. Seurannassa hyödynnetään muun muassa yhtiöiden tuottamaa viestintää, ulkopuolista sekä omaa analyysiä ja tapaamisia yritysjohtajien kanssa. Omistajaohjauksessa on sekä reaktiivista että proaktiivista toimintaa. Sijoituskohteiden johtaminen ei kuulu S-Pankki Rahastoyhtiön hallinnoimien rahastojen tehtäviin, vaan sijoituskohteiden johtamisesta vastaa yritysten toimiva johto hallituksen ohjauksessa. Omistajaohjausta voidaan kuitenkin käyttää viestittämään toimivalle johdolle ja hallitukselle odotuksiamme yhtiöitä kohtaan.

S-Pankki Rahastoyhtiön hallinnoimien rahastojen omistajapolitiikkaa toteutetaan monella tavoin. Tyypillisimmät keinot ovat äänioikeuden käyttäminen yhtiökokouksissa, suora yhtiövaikuttaminen, osallistuminen sijoittajien yhteisvaikuttamisiin sekä julkinen keskustelu. Omistajapolitiikassa kuvataan tarkemmin käytössämme olevat omistajavaikuttamisen keinot. Yhtiökokousten osalta omistajapolitiikassa kerrotaan muun muassa osallistumisperusteita yhtiökokouksiin sekä millaisia perusteita käytämme, kun päätämme kuinka toimimme yhtiökokouksissa. Annamme tyypillisesti merkittävän painoarvon yleisesti käytetyille hallinnointikoodeille.

Yhtiövaikuttaminen voi kohdistua yksittäisiin yhtiöihin tai laajempaan joukkoon yhtiötä. Vaikuttamista voidaan tehdä yksin tai yhdessä muiden sijoittajien kanssa. Tyypillisiä syitä vaikuttamisen aloittamiselle ovat sijoituskohteessa havaitut ongelmat kansainvälisten normien, kuten YK:n Global Compact -periaatteiden, noudattamisessa tai johonkin tiettyyn teemaan, kuten ilmastonmuutokseen tai biodiversiteettiin, liittyvät asia. Vuoden 2024 aikana suoran yhtiövaikuttamisen kohteena on ollut 11 yhtiötä. Omien suorien yhtiövaikuttamisen lisäksi olemme mukana yhdessä muiden sijoittajien kanssa vaikuttamassa tuhansiin yhtiöihin erinäisten sijoittajien yhteisvaikuttamisten kautta.

Äänestimme vuoden 2024 aikana 186 yhtiökokouksessa. Näistä 39 oli kotimaisia ja 147 ulkomaisia. Yhtiökokouksissa toimitaan S-Pankki Rahastoyhtiön omistajapolitiikan ja S-Pankin rahastojen omistajaohjauksen periaatteiden mukaisesti. Kokoukset, joihin osallistuttiin sekä toiminta kokouksissa, on listattu alla.

Yhtiö	PVM	Toiminta kokouksessa
Musti Group Plc	31.1.2024	Kannatettiin yhtiökokouskutsun esityksiä.
Apple Inc.	28.2.2024	Vastustettiin kohtia 4, 5 ja 8. Kannatettiin muita asiakohtia.
Kone Oyj.	29.2.2024	Kannatettiin yhtiökokouskutsun esityksiä.
Qualcomm Incorporated	5.3.2024	Vastustettiin kohtia 5 ja 6. Kannatettiin muita asiakohtia.
Applied Materials, Inc.	7.3.2024	Vastustettiin kohtaa 4. Kannatettiin muita asiakohtia.
Wartsila Oyj Abp	7.3.2024	Kannatettiin yhtiökokouskutsun esityksiä.
Qt Group Plc	12.3.2024	Kannatettiin yhtiökokouskutsun esityksiä.
Analog Devices, Inc.	13.3.2024	Kannatettiin kaikkia asiakohtia.
TietoEVRY Oyj	13.3.2024	Kannatettiin yhtiökokouskutsun esityksiä.

Yhtiö	PVM	Toiminta kokouksessa
F-Secure Oyj	13.3.2024	Kannatettiin yhtiökokouskutsun esityksiä.
Kojamo Oyj	14.3.2024	Kannatettiin yhtiökokouskutsun esityksiä.
Oriola Oyj	19.3.2024	Vastustettiin kohtaa 20. Kannatettiin muita asiakohtia.
LeadDesk Oyj	20.3.2024	Kannatettiin yhtiökokouskutsun esityksiä.
WithSecure Oyj	20.3.2024	Kannatettiin yhtiökokouskutsun esityksiä.
Orion Oyj	20.3.2024	Kannatettiin yhtiökokouskutsun esityksiä.
Stora Enso Oyj	20.3.2024	Kannatettiin yhtiökokouskutsun esityksiä.
Nordea Bank Abp	21.3.2024	Pidättyäydettiin äänestämästä kohdassa 24. Kannatettiin muita asiakohtia.
Valmet Oyj	21.3.2024	Kannatettiin yhtiökokouskutsun esityksiä.
Fortum Oyj	25.3.2024	Kannatettiin yhtiökokouskutsun esityksiä.
Sartorius Stedim Biotech S.A.	26.3.2024	Vastustettiin kohtia 7, 9, 11, 19, 20, 21, 22, 24 ja 25. Kannatettiin muita asiakohtia.
Kesko Oyj	26.3.2024	Kannatettiin yhtiökokouskutsun esityksiä.
Neste Oyj	27.3.2024	Kannatettiin yhtiökokouskutsun esityksiä.
Konecranes Oyj	27.3.2024	Kannatettiin yhtiökokouskutsun esityksiä.
Kempower Oyj	27.3.2024	Kannatettiin yhtiökokouskutsun esityksiä.
Betolar Oyj	27.3.2024	Kannatettiin yhtiökokouskutsun esityksiä.
The Walt Disney Company	3.4.2024	Vastustettiin kohtia 5, 7, 8, 9 ja 10. Pidättyäydettiin äänestämästä kohdissa 1.13, 1.14, 1.15, 1.16 ja 1.17. Kannatettiin muita asiakohtia.
Nokia Oyj	3.4.2024	Kannatettiin yhtiökokouskutsun esityksiä.
UPM-Kymmene Oyj	4.4.2024	Kannatettiin yhtiökokouskutsun esityksiä.
Outokumpu Oyj	4.4.2024	Kannatettiin yhtiökokouskutsun esityksiä.
Revenio Group Oyj	4.4.2024	Kannatettiin yhtiökokouskutsun esityksiä.
Enersense International Oyj	4.4.2024	Kannatettiin yhtiökokouskutsun esityksiä.
Verkkokauppa.com	4.4.2024	Kannatettiin yhtiökokouskutsun esityksiä.
Vinci Sa	9.4.2024	Kannatettiin kaikkia asiakohtia.
Lemonsoft Oyj	9.4.2024	Kannatettiin yhtiökokouskutsun esityksiä.
Eezy Oyj	9.4.2024	Kannatettiin yhtiökokouskutsun esityksiä.
Synopsys, Inc.	10.4.2024	Vastustettiin kohtaa 1.06. Kannatettiin muita asiakohtia.
AstraZeneca Plc	11.4.2024	Vastustettiin kohtia 7 ja 8. Kannatettiin muita asiakohtia.
Digital Workforce Services Oyj	11.4.2024	Kannatettiin yhtiökokouskutsun esityksiä.
Elisa Oyj	12.4.2024	Kannatettiin yhtiökokouskutsun esityksiä.
Moody's Corporation	16.4.2024	Pidättyäydettiin äänestämästä kohdassa 4. Kannatettiin muita asiakohtia.
Nanofarm Finland Oyj	16.4.2024	Kannatettiin yhtiökokouskutsun esityksiä.
Covivio Sa	17.4.2024	Kannatettiin kaikkia asiakohtia.
Adobe Inc.	17.4.2024	Vastustettiin kohtaa 6. Kannatettiin muita asiakohtia.
The Sherwin-Williams Company	17.4.2024	Kannatettiin kaikkia asiakohtia.
Lvmh Moet Hennessy Louis Vuitton Se	18.4.2024	Vastustettiin kohtia 4, 10, 11, 12, 14, 15 ja 18. Kannatettiin muita asiakohtia.
Kamux Oyj	18.4.2024	Vastustettiin kohtia 10 ja 11. Kannatettiin muita asiakohtia.
Broadcom Inc.	22.4.2024	Vastustettiin kohtaa 3. Pidättyäydettiin äänestämästä kohdissa 1.01, 1.04, 1.05 ja 1.09. Kannatettiin muita asiakohtia.
L'Oreal Sa	23.4.2024	Vastustettiin kohtaa 6. Kannatettiin muita asiakohtia.
Axa Sa	23.4.2024	Vastustettiin osakkeenomistajan ehdotuksia A, B, C, D, E. Kannatettiin muita asiakohtia.
Tokmanni Group Oyj	23.4.2024	Kannatettiin yhtiökokouskutsun esityksiä.
Bunzl Plc	24.4.2024	Kannatettiin kaikkia asiakohtia.
Croda International Public Limited Company	24.4.2024	Kannatettiin kaikkia asiakohtia.
Abrdn Plc	24.4.2024	Vastustettiin kohtaa 5. Kannatettiin muita asiakohtia.
Bank Of America Corporation	24.4.2024	Vastustettiin kohtia 1.13, 5, 8 ja 10. Kannatettiin muita asiakohtia.
Gecina Sa	25.4.2024	Kannatettiin kaikkia asiakohtia.
Kering Sa	25.4.2024	Vastustettiin kohtia 13, 15 ja 18. Kannatettiin muita asiakohtia.
Admiral Group Plc	25.4.2024	Kannatettiin kaikkia asiakohtia.
Schroders Plc	25.4.2024	Kannatettiin kaikkia asiakohtia.
Persimmon Public Limited Company	25.4.2024	Kannatettiin kaikkia asiakohtia.
Relx Plc	25.4.2024	Kannatettiin kaikkia asiakohtia.
London Stock Exchange Group Plc	25.4.2024	Vastustettiin kohtaa 4. Kannatettiin muita asiakohtia.
Johnson & Johnson	25.4.2024	Vastustettiin kohtaa 4. Kannatettiin muita asiakohtia.
Texas Instruments Incorporated	25.4.2024	Kannatettiin kaikkia asiakohtia.

Yhtiö	PVM	Toiminta kokouksessa
Edison International	25.4.2024	Vastustettiin kohtaa 4. Kannatettiin muita asiakkoita.
Metso Oyj	25.4.2024	Kannatettiin yhtiökokouskutsun esityksiä.
Huhtamaki Oyj	25.4.2024	Kannatettiin yhtiökokouskutsun esityksiä.
Sampo Oyj	25.4.2024	Kannatettiin yhtiökokouskutsun esityksiä.
Vivago Oy	25.4.2024	Kannatettiin yhtiökokouskutsun esityksiä.
Pearson Plc	26.4.2024	Kannatettiin kaikkia asiakkoita.
Abbott Laboratories	26.4.2024	Vastustettiin kohtaa 1.08. Kannatettiin muita asiakkoita.
Vivendi Se	29.4.2024	Vastustettiin kohtia 6, 13 ja 16. Kannatettiin muita asiakkoita.
Sanofi Sa	30.4.2024	Kannatettiin kaikkia asiakkoita.
Hermes International S.C.A.	30.4.2024	Vastustettiin kohtia 7, 8, 9, 11 ja 19. Kannatettiin muita asiakkoita.
Essilorluxottica Sa	30.4.2024	Vastustettiin kohtia 6, 7, 9, 10, 14, 19 ja 22. Kannatettiin muita asiakkoita.
International Business Machines Corporation	30.4.2024	Vastustettiin kohtia 1.07, 5 ja 8. Kannatettiin muita asiakkoita.
Smith & Nephew Plc	1.5.2024	Kannatettiin kaikkia asiakkoita.
S&P Global Inc.	1.5.2024	Kannatettiin kaikkia asiakkoita.
Aviva Plc	2.5.2024	Kannatettiin kaikkia asiakkoita.
Reckitt Benckiser Group Plc	2.5.2024	Kannatettiin kaikkia asiakkoita.
Klepierre Sa	3.5.2024	Kannatettiin kaikkia asiakkoita.
Hsbc Holdings Plc	3.5.2024	Vastustettiin kohtaa 17. Kannatettiin muita asiakkoita.
Intercontinental Hotels Group Plc	3.5.2024	Kannatettiin kaikkia asiakkoita.
Illinois Tool Works Inc.	3.5.2024	Kannatettiin kaikkia asiakkoita.
Abbvie Inc.	3.5.2024	Vastustettiin kohtia 6, 7 ja 8. Kannatettiin muita asiakkoita.
Aflac Incorporated	6.5.2024	Kannatettiin kaikkia asiakkoita.
The Hershey Company	6.5.2024	Vastustettiin kohtia 4. Pidättydyttiin äänestämästä kohdassa 1.10. Kannatettiin muita asiakkoita.
Eli Lilly And Company	6.5.2024	Vastustettiin kohtia 7 ja 8. Kannatettiin muita asiakkoita.
Edenred SA	7.5.2024	Vastustettiin kohtaa 10. Kannatettiin muita asiakkoita.
Getlink S.E.	7.5.2024	Kannatettiin kaikkia asiakkoita.
Ametek, Inc.	7.5.2024	Kannatettiin kaikkia asiakkoita.
Pentair Plc	7.5.2024	Kannatetaan kaikkia asiakkoita.
Darling Ingredients Inc.	7.5.2024	Vastustettiin kohtaa 4A. Kannatettiin muita asiakkoita.
Albemarle Corporation	7.5.2024	Kannatettiin kaikkia asiakkoita.
Intel Corporation	7.5.2024	Vastustettiin kohtia 1.06, 4, 5 ja 6. Kannatettiin muita asiakkoita.
Bristol-Myers Squibb Company	7.5.2024	Vastustettiin kohtaa 4. Kannatettiin muita asiakkoita.
Danaher Corporation	7.5.2024	Vastustettiin kohtaa 5. Kannatettiin muita asiakkoita.
Gsk Plc	8.5.2024	Kannatettiin kaikkia asiakkoita.
Wpp Plc	8.5.2024	Kannatettiin kaikkia asiakkoita.
Antofagasta Plc	8.5.2024	Vastustettiin kohtia 4, 6 ja 8. Kannatettiin muita asiakkoita.
Rentokil Initial Plc	8.5.2024	Kannatettiin kaikkia asiakkoita.
First Solar, Inc.	8.5.2024	Pidättydyttiin äänestämästä kohdassa 4. Kannatettiin muita asiakkoita.
Advanced Micro Devices, Inc.	8.5.2024	Vastustettiin kohtaa 3. Kannatettiin muita asiakkoita.
Barclays Plc	9.5.2024	Kannatettiin kaikkia asiakkoita.
Prologis, Inc.	9.5.2024	Vastustettiin kohtaa 6. Kannatettiin muita asiakkoita.
Union Pacific Corporation	9.5.2024	Vastustettiin kohtia 4 ja 5. Kannatettiin muita asiakkoita.
The Allstate Corporation	14.5.2024	Kannatettiin kaikkia asiakkoita.
Essex Property Trust, Inc.	14.5.2024	Kannatettiin kaikkia asiakkoita.
Motorola Solutions, Inc.	14.5.2024	Vastustettiin kohtaa 4. Kannatettiin muita asiakkoita.
Spirax-Sarco Engineering Plc	15.5.2024	Kannatettiin kaikkia asiakkoita.
American Water Works Company, Inc.	15.5.2024	Kannatettiin kaikkia asiakkoita.
Enphase Energy, Inc.	15.5.2024	Vastustettiin kohtaa 2. Kannatettiin muita asiakkoita.
Blackrock, Inc.	15.5.2024	Vastustettiin kohtia 2, 5 ja 6. Kannatettiin muita asiakkoita.
Mandatum Oyj	15.5.2024	Kannatettiin yhtiökokouskutsun esityksiä.
Capgemini Se	16.5.2024	Vastustettiin kohtaa 14A. Kannatettiin muita asiakkoita.
Next Plc	16.5.2024	Kannatettiin kaikkia asiakkoita.
Lloyds Banking Group Plc	16.5.2024	Kannatettiin kaikkia asiakkoita.
Xylem Inc.	16.5.2024	Kannatettiin kaikkia asiakkoita.
Illumina, Inc.	16.5.2024	Kannatettiin kaikkia asiakkoita.

Yhtiö	PVM	Toiminta kokouksessa
The Home Depot, Inc.	16.5.2024	Vastustettiin kohtia 4, 5, 6, 7 ja 9. Kannatettiin muita asiakohtia.
Aeroports De Paris Sa	21.5.2024	Vastustettiin kohtia 16, 19, 20, 21, 22 ja 23. Kannatettiin muita asiakohtia.
Shell plc	21.5.2024	Kannatettiin kaikkia asiakohtia.
Array Technologies, Inc.	21.5.2024	Kannatettiin kaikkia asiakohtia.
JPMorgan Chase & Co.	21.5.2024	Vastustettiin kohtia 1.3, 6, 7 ja 9. Kannatettiin muita asiakohtia.
Dassault Systemes Se	22.5.2024	Vastustettiin kohtia 6, 8, 9, 10, 12, 17, 18, 19, 20, 21 ja 22. Kannatettiin muita asiakohtia.
Boston Properties, Inc.	22.5.2024	Kannatettiin kaikkia asiakohtia.
Thermo Fisher Scientific Inc.	22.5.2024	Vastustettiin kohtaa 4. Kannatettiin muita asiakohtia.
Zoetis Inc.	22.5.2024	Vastustettiin kohtaa 4. Kannatettiin muita asiakohtia.
Crown Castle Inc.	22.5.2024	Äänestettiin käyttäen osakkeenomistajan esittämää agendaa (contested proxy). Pidättydyttiin äänestämästä kohdissa 1.03, 1.04, 1.06 ja 1.07. Kannatettiin muita asiakohtia.
Mcdonald'S Corporation	22.5.2024	Vastustettiin kohtia 3, 4, 8, 9, 10 ja 11. Kannatettiin muita asiakohtia.
Amazon.Com, Inc.	22.5.2024	Vastustettiin kohtia 1.09, 4, 5, 9, 11, 15 ja 16. Kannatettiin muita asiakohtia.
Schneider Electric Se	23.5.2024	Vastustettiin kohtaa 8. Kannatettiin muita asiakohtia.
Legal & General Group Plc	23.5.2024	Kannatettiin kaikkia asiakohtia.
Prudential Plc	23.5.2024	Kannatettiin kaikkia asiakohtia.
NextEra Energy Inc.	23.5.2024	Kannatettiin kaikkia asiakohtia.
The Charles Schwab Corporation	23.5.2024	Vastustettiin kohtia 4 ja 5. Kannatettiin muita asiakohtia.
Equinix, Inc.	23.5.2024	Kannatettiin kaikkia asiakohtia.
Servicenow, Inc.	23.5.2024	Kannatettiin kaikkia asiakohtia.
Amundi Sa	24.5.2024	Kannatettiin kaikkia asiakohtia.
Ipsen Sa	28.5.2024	Vastustettiin kohtia 7, 11 ja 16. Kannatettiin muita asiakohtia.
Merck & Co., Inc.	28.5.2024	Vastustettiin kohtia 4, 5 ja 6. Kannatettiin muita asiakohtia.
Legrand Sa	29.5.2024	Kannatettiin kaikkia asiakohtia.
Exxon Mobil Corporation	29.5.2024	Vastustettiin kohtia 1.06, 1.12, 4, 6 ja 7. Kannatettiin muita asiakohtia.
Realty Income Corporation	30.5.2024	Vastustettiin kohtaa 1.04. Kannatettiin muita asiakohtia.
Lowe's Companies, Inc.	31.5.2024	Kannatettiin kaikkia asiakohtia.
Unitedhealth Group Incorporated	3.6.2024	Vastustettiin kohtia 1.03, 1.04, 1.07 ja 4. Kannatettiin muita asiakohtia.
The Tjx Companies, Inc.	4.6.2024	Kannatettiin kaikkia asiakohtia.
Fortive Corporation	4.6.2024	Vastustettiin kohtia 3 ja 5. Kannatettiin muita asiakohtia.
Netflix, Inc.	6.6.2024	Vastustettiin kohtia 1.1., 5 ja 7. Kannatettiin muita asiakohtia.
Digital Realty Trust, Inc.	7.6.2024	Kannatettiin kaikkia asiakohtia.
Alphabet Inc.	7.6.2024	Vastustettiin kohtia 1.04, 1.05, 1.07, 1.09, 1.10, 3, 4, 5 ja 6. Kannatettiin muita asiakohtia.
Ulta Beauty, Inc.	11.6.2024	Kannatettiin kaikkia asiakohtia.
T-Mobile Us, Inc.	12.6.2024	Kannatettiin kaikkia asiakohtia.
Tesla, Inc.	13.6.2024	Vastustettiin kohtia 1.02, 3, 4, 10 ja 11. Kannatettiin muita asiakohtia.
Rivian Automotive, Inc.	18.6.2024	Vastustettiin kohtaa 3. Kannatettiin muita asiakohtia.
Mastercard Incorporated.	18.6.2024	Vastustettiin kohtia 6, 7, ja 8. Kannatettiin muita asiakohtia.
Metlife Inc.	18.6.2024	Kannatettiin kaikkia asiakohtia.
Workday Inc.	18.6.2024	Vastustettiin kohtia 3 ja 4. Kannatettiin muita asiakohtia.
Block, Inc.	18.6.2024	Pidättydyttiin äänestämästä kohdassa 1.01. Kannatettiin muita asiakohtia.
Alstom Sa	20.6.2024	Kannatettiin kaikkia asiakohtia.
Kingfisher Plc	20.6.2024	Kannatettiin kaikkia asiakohtia.
eBay Inc.	20.6.2024	Kannatettiin kaikkia asiakohtia.
Marvell Technology, Inc.	20.6.2024	Vastustettiin kohtia 1.03 ja 2. Kannatettiin muita asiakohtia.
Biogen Inc.	20.6.2024	Vastustettiin kohtaa 4. Kannatettiin muita asiakohtia.
Equity Residential	20.6.2024	Kannatettiin kaikkia asiakohtia.
Okta Inc.	20.6.2024	Kannatettiin kaikkia asiakohtia.
Informa Plc	21.6.2024	Kannatettiin kaikkia asiakohtia.
AON plc	21.6.2024	Vastustettiin kohtia 1.01 ja 2. Kannatettiin muita asiakohtia.
Match Group, Inc.	21.6.2024	Kannatettiin kaikkia asiakohtia.
Apollo Global Management, Inc.	24.6.2024	Kannatettiin kaikkia asiakohtia.
Nvidia Corporation	26.6.2024	Vastustettiin kohtaa 1.11. Kannatettiin muita asiakohtia.
3I Group Plc	27.6.2024	Vastustettiin kohtaa 8. Kannatettiin muita asiakohtia.



Yhtiö	PVM	Toiminta kokouksessa
Salesforce, Inc.	27.6.2024	Vastustettiin kohtia 2, 5, 7 ja 8. Kannatettiin muita asiakohtia.
Experian Plc	17.7.2024	Kannatettiin kaikkia asiakohtia.
Booz Allen Hamilton Holding Corporation	24.7.2024	Kannatettiin kaikkia asiakohtia.
Ashtead Group Public Limited Company	4.9.2024	Vastustettiin kohtia 3 ja 16. Kannatettiin muita asiakohtia.
The Berkeley Group Holdings Plc	6.9.2024	Kannatettiin kaikkia asiakohtia.
Nike Inc.	10.9.2024	Pidättydyttiin äänestämästä kohdassa 1b. Vastustettiin kohtaa 8. Kannatettiin muita asiakohtia.
Auto Trader Group Plc	19.9.2024	Kannatettiin kaikkia asiakohtia.
Diageo Plc	26.9.2024	Kannatettiin kaikkia asiakohtia.
Trimble Inc.	30.9.2024	Kannatettiin kaikkia asiakohtia.
Barratt Developments Plc	23.10.2024	Kannatettiin kaikkia asiakohtia.
Pernod Ricard Sa	8.11.2024	Vastustettiin kohtaa 6. Kannatettiin muita asiakohtia.
Oracle Corporation	14.11.2024	Pidättydyttiin äänestämästä kohdissa 1.04, 1.06, 1.10, 1.11 ja 1.13. Vastustettiin kohtia 2 ja 4. Kannatettiin muita kohtia.
Duell Oyj	20.11.2024	Kannatettiin yhtiökokouksen esityksiä.
Cisco Systems, Inc.	9.12.2024	Vastustettiin kohtaa 2. Kannatettiin muita asiakohtia.
Microsoft Corporation	10.12.2024	Vastustettiin kohtaa 1.02, 5 ja 7. Kannatettiin muita asiakohtia.

## MUUT TILIKAUDEN TAPAHTUMAT

S-Pankki Rahastoyhtiö Oy ja Handelsbanken Fonder AB sopivat 30.12.2024 järjestelystä, jossa Handelsbanken Fonder AB:n rahastot Handelsbanken Varainhoito 25, Handelsbanken Varainhoito 50, Handelsbanken Varainhoito 75 ja Handelsbanken Suomalaiset Pienyhtiöt siirtyvät S-Pankki Rahastoyhtiö Oy:n hallinnoimiksi rahastoiksi vuoden 2025 aikana. Järjestelyn toteutuminen edellyttää viranomaisten hyväksyntöjä, jotka haetaan vuoden 2025 ensimmäisen puoliskon aikana.

## VUODEN 2024 TUOTOT JA TULOS

S-Pankki Rahastoyhtiön Oy:n nettopalkkiot laskivat edellisestä vuodesta 11,5 miljoonaan euroon (12,3). Koko vuoden kulut ilman palkkiokuluja ja korkokustannuksia olivat 9,0 miljoonaa euroa (10,2). Henkilöstökulut nousivat hieman edellisestä vuodesta ja olivat 3,9 miljoonaa euroa (3,8). Yhtiön verot tilikaudelta olivat 1,0 miljoonaa euroa (1,1). Liikevoitto laski 4,6 miljoonaan euroon (4,9). Tilikauden tulokseksi muodostui 3,6 miljoonaa euroa (3,8).

## TASE

Taseen loppusumma 31.12.2024 oli 57,2 miljoonaa euroa (52,3) ja oma pääoma 48,7 miljoonaa euroa (45,0). Yhtiön osakepääoma oli vuoden lopussa 8,4 miljoonaa euroa, ja se jakautui 50 100 osakkeeseen. Omavaraisuusaste oli 78,7 prosenttia (86,2) ja EU:n vakavaraisuusasetuksen (CRR) mukainen vakavaraisuus-suhdeluku 126,8 prosenttia (102,6).

### Taloudellista kehitystä kuvaavat tunnusluvut

	2024	2023	2022
Liikevaihto, M€	47,0	46,2	41,9
Liiketulos ennen tilinpäätössiirtoja ja veroja	4,6	4,9	2,7
Tilikauden tulos	3,6	3,8	2,2
Oman pääoman tuotto %	7,7%	8,6%	6,1%
Koko pääoman tuotto %	6,6%	7,3%	5,0%
Omavaraisuusaste %	78,7%	86,2%	83,4%
Kulu-tuotto -suhde	0,90	0,89	0,93
Vakavaraisuusluku %, CRR	126,8%	102,6%	135,9%

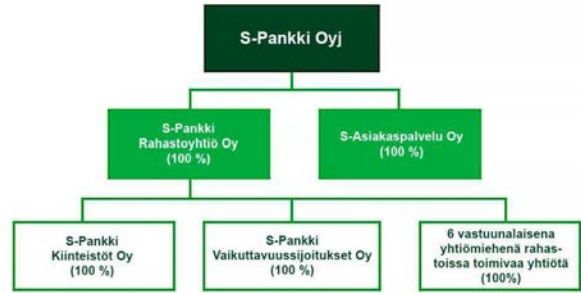
## HENKILÖSTÖ

Keskimäärin yhtiön palveluksessa oli vuoden 2024 aikana 29 henkilöä (29). Vuoden lopussa S-Pankki Rahastoyhtiö Oy:ssä oli yhteensä 28 henkilöä (29).

## JOHTO JA HALLINTO

Yhtiön hallitukseen kuuluivat tilikauden aikana Eero Eriksson, Riikka Laine-Tolonen ja Jussi Sokka. Hallituksen puheenjohtajana toimi Riikka Laine-Tolonen. Hallitus kokoontui tilikauden aikana 12 kertaa. Yhtiön toimitusjohtajana toimi Teri Heilala.

## KONSERNIRAKENNE



### S-Pankki Kiinteistöt Oy

S-Pankki Kiinteistöt Oy on kiinteistöjohtamispalveluihin erikoistunut yhtiö, joka tarjoaa palveluitaan sijoittajille, kiinteistönomistajille ja vuokralaisille. Kiinteistösalkkujen hallinnoinnin, kiinteistöjohtamisen palveluiden ja kiinteistökemityksen lisäksi yhtiö keskittyy joint ventures -hankkeiden toteuttamiseen ja hallinointiin. S-Pankki Rahastoyhtiö Oy omistaa 100 prosenttia S-Pankki Kiinteistöt Oy:n osakekannasta.

### S-Pankki Vaikuttavuussijoitukset Oy

S-Pankki Vaikuttavuussijoitukset Oy on S-Pankki Rahastoyhtiö Oy:n kokonaan omistama tytäryhtiö. Yhtiö hoitaa vaikuttavuusinvestoimiseen suuntautuvien rahastojen rahoittamien hankekokonaisuuksien operatiivisen toiminnan suunnittelua ja koordinoitua.

**FIM Kiinteistö Oy, FIM Infrastructure Mezzanine Debt Fund GP Oy, FIM Infrastructure Mezzanine Debt Fund III GP Oy, FIM Private Debt Fund I GP Oy, FIM SIB Oy, S-Pankki Vaikuttavuus I GP Oy**

Yhtiöt toimivat vastuullisina yhtiömiehinä S-Pankki Rahastoyhtiö Oy:n hallinnoimissa rahastoissa. Yhtiöissä ei ole muuta liiketoimintaa. S-Pankki Rahastoyhtiö Oy omistaa 100 prosenttia jokaisesta yhtiöstä.

## YHTIÖKOKOUKSEN PÄÄTÖKSET

S-Pankki Rahastoyhtiö Oy:n varsinainen yhtiökokous pidettiin 14.3.2024. Yhtiökokous vahvisti rahastoyhtiön ja rahastojen vuoden 2023 tilinpäätökset ja myönsi vastuuvapauden hallituksen jäsenille ja toimitusjohtajalle. Yhtiökokous päätti, että hallituksen varsinaisten jäsenten lukumäärä on kolme (3), eikä varajäseniä valita. Hallituksen varsinaisiksi jäseniksi valittiin Eero Eriksson, Riikka Laine-Tolonen ja Jussi Sokka.

Varsinainen yhtiökokous valitsi tilintarkastajaksi tilintarkastusyhteisö KPMG Oy Ab:n päävastuullisena tilintarkastajana KHT Mikko Kylliäinen ja varalla KHT Petri Kettunen.

Varsinainen yhtiökokous päätti, että tilikauden voitto 3 820 339,91 euroa kirjataan edellisten tilikausien voitto-/tappioutilille ja osinkoa ei jaeta.

Varsinainen yhtiökokous päätti, että S-Pankki Rahastoyhtiö Oy:n hallinnoimien rahastojen tuotto-osuuksille jaetaan tuottoa seuraavasti:

## TULEVAISUUDEN NÄKYMÄT

Suhdanneherkkyys kuuluu sijoituspalvelutoiminnan erityispiirteisiin, ja S-Pankki Rahastoyhtiön liiketoiminnalle on ominaista voimakas riippuvuus kansainvälisten arvopaperimarkkinoiden kehityksestä.

Maailmantalouden arvioidaan tänä vuonna pysyvän lähellä viimevuotisia kasvulukemia. Keskuspankkikorot ovat länsimaissa pääosin laskusuunnassa hitaamman inflaation seurauksena, mikä elvyttää talouden toimeliaisuutta ostovoiman lisääntymisen kautta. Samalla myös investointihalukkuuden arvioidaan vähitellen vahvistuvan.

Vaikean viime vuoden jälkeen elpymistä toivotaan erityisesti Euroopan keskeisiin talouksiin. Vuoden alussa teollisuussektori on Saksassa ja Ranskassa kuitenkin yhä haavoittuva samalla kun epävakaa poliittinen ympäristö aiheuttaa haasteita molemmissa maissa. Presidentti Trumpin politiikka vaikuttaa todennäköisesti positiivisesti Yhdysvaltain talouskasvuun, mutta sen arvioidaan kasvattavan maan velkaisuutta ja luovan samalla uusia inflaatiopaineita. Globaaleihin kasvunäkymiin Trumpin politiikka luo sen sijaan arvaamattomuutta. Kiinassa talouskasvuun arvioidaan edelleen hieman vaimentuvan, mikä voi laukaista viranomaisilta lisää elvytystoimia kulutuksen piristämiseksi. Myös geopoliittiset jännitteet ja niiden kärjistyminen voivat nopeasti heijastua globaaliin talousympäristöön.

Suomen talouskasvu vauhdittuu kuluvana vuonna kotimaisen kysynnän elpymisessä. Korkojen lasku alkaa heijastua positiivisesti kotitalouksien kulutukseen, ja myöhemmin vuoden aikana myös investoinnit kääntyvät kasvuun. Viime kuukausina nähty yritysten luottamuksen nousu pohjalukemistaan luo myönteisiä odotuksia yksityisen sektorin asteittaisesta toipumisesta. Sen sijaan julkisella sektorilla nähtäneen haasteita säästötoimien seurauksena. Lisäksi ulkomaankaupan näkymää sumentavat mahdolliset Yhdysvaltain tuontitullit sekä euroalueen kasvunäkymien viimeaikainen heikentyminen. Arvioimme Suomen BKT:n kasvavan maltillisesti tänä vuonna ja yltävän vuositasolla 1,5 prosenttiin.

Suomalaisille kotitalouksille on luvassa myönteisempiä uutisia. Kotitalouksien ostovoima vahvistuu vuoden aikana, kun nimellispalkat nousevat inflaatiövauhtia nopeammin ja korot jatkavat laskusuunnassa. Myös heikentynyt työmarkkinatilanne kääntyy vuoden aikana parempaan päin erityisesti yksityisen sektorin osalta. Tämän myötä kuluttajien luottamus alkaa vahvistua, ja kotitaloudet uskaltavat vihdoin kuluttamaan aiempaa rohkeammin. Kulutus elpynee kuitenkin maltilliseen tahtiin. Myös Suomen asuntomarkkinat jatkavat elpymistään vuoden aikana kauppamäärien lisääntymisen ja hintojen maltillisen nousun kautta. Asuinrakentaminenkin saavuttaa vuoden alkupuoliskolla pohjatasonsa. Keskeiset riskit muutoin myönteisemmille talousnäkyville muodostavat kansainvälisen talouden tapahtumat sekä Suomen julkisen talouden heikkous, mikä voi vaatia lisää kulutusnäkymää himmentäviä sopeutustoimia.

Globaaleissa talouksissa inflaation hidastumisen tavoitetasoille arvioidaan jatkuvan. Euroopan keskuspankki jatkaa koronlaskujaan pienin askelin kesään asti, mikä heijastuu euriborkorkojen laskun jatkumisena vuoden alussa. Yhdysvaltain keskuspankin korkopolitiikan osalta epävarmuus on suurempaa, kun Trumpin elvytys- ja tullipolitiikan pelätään voimistavan uudelleen inflaatiopaineita. Kun myös Yhdysvaltain talouskasvu ja työmarkkinatilanne ovat pysyneet varsin hyvinä, markkinoiden odotukset ovat kääntyneet siihen suuntaan, ettei Fed välttämättä pysty vuoden aikana paljoakaan laskemaan ohjaukorkoa.

Myös rahoitusmarkkinoilla seurataan tarkoin talouden kasvuvirettä, korkonäkymää ja keskuspankkien toimia. Yhdysvalloissa yritysten tuloskasvuodotukset vuodelle 2025 ovat pysyneet vakaina. Sen sijaan Eurooppa voi vientivetoisena ja suhdanneherkkänä alueena kärsiä heikentyvästä globaalista kaupasta, jota uhkaavat lisäksi USA:n uudet tullimaksut. Suomen osakemarkkinoiden osalta odotukset ovat aiempaa valoisimmat.

Rahasto	Jaettava tuotto
S-Pankki Varainhoito 30	3,00 %
S-Pankki Varainhoito 50	3,00 %
S-Pankki Korkovarainhoito	1,50 %
S-Pankki Asunto Erikoissijoitusrahasto	Ei realisoituneita tuottoja vuodelta 2023, joten tuottoa ei jaeta
S-Pankki Metsä Erikoissijoitusrahasto	Ei realisoituneita tuottoja vuodelta 2023, joten tuottoa ei jaeta
S-Pankki Tontti Erikoissijoitusrahasto	100 % rahaston tilikauden voitosta pois lukien realisoitumattomat arvomuutokset, realisoitunut tulos oli 3 741 451,28 euroa, josta jaetaan tuotto-osuutena 3 741 451,28 euroa
S-Pankki Toimitila Erikoissijoitusrahasto	75 % rahaston tilikauden voitosta pois lukien realisoitumattomat arvomuutokset, realisoitunut tulos oli 11 083 387,73 euroa, josta jaetaan tuotto-osuutena 8 312 540,80 euroa
S-Pankki Uudistava Maatalous Erikoissijoitusrahasto	100 % rahaston tilikauden voitosta pois lukien realisoitumattomat arvomuutokset, realisoitunut tulos oli 43 890,74 euroa, josta jaetaan tuotto-osuutena 43 890,74 euroa
S-Pankki Kiinteistövarainhoito Erikoissijoitusrahasto	Ei realisoituneita tuottoja vuodelta 2023, joten tuottoa ei jaeta

## HALLINTOPERIAATTEET

S-Pankki Rahastoyhtiö Oy noudattaa S-Pankki-konsernin tilinpäätöksessä kuvattuja hallintoperiaatteita.

## RISKIENHALLINTA

Merkittävimmät yhtiön toimintaan liittyvät riskit ovat operatiivisia. Suurimmat riskit liittyvät sijoitusrahastojen arvonalaskennan oikeellisuuteen. Muita merkittäviä riskejä ovat oikeudelliset riskit, jotka liittyvät rahastojen varallisuuden hoitamiseen sijoitusrahastojen sääntöjen mukaisesti, sekä prosesseista, tietojärjestelmistä ja menettelytavoista aiheutuvat riskit. Riskejä minimoidaan keskeisten liiketoimintojen työprosessien kuvaamisella, henkilökunnan jatkuvalla kouluttamisella sekä jatkuvuussuunnittelulla. Riskejä seurataan säännöllisesti ja seurannan tulokset raportoidaan säännöllisesti hallitukselle.

### Vakavaraisuustiedot

t €	2024	2023	2022
Ensisijaiset omat varat	47 860	43 420	40 708
Toissijaiset omat varat	0	0	0
Riskipainotetut saamiset	37 753	42 304	29 944
Omien varojen vähimmäisvaatimus	3 020	3 384	2 396
Vakavaraisuussuhdeluku %, Basel III	126,8 %	102,6 %	135,9 %

## TILIKAUDEN PÄÄTTYMISEN JÄLKEISET TAPAHTUMAT

S-Pankki Rahastoyhtiö Oy:n osakkeenomistaja päätti 20.1.2025 valita hallituksesta eronneen Riikka Laine-Tolosen tilalle Mike Peltolan.

## HALLITUKSEN ESITYS VOITTOVAROJEN KÄYTÖSTÄ

S-Pankki Rahastoyhtiö Oy:n vapaa oma pääoma 31.12.2024 oli 40,2 miljoonaa euroa (36,6). Hallitus esittää yhtiökokoukselle, että tilikauden 1.1.-31.12.2024 voitosta 3 624 561,51 euroa maksetaan osinkoa 40 euroa osakkeelta, yhteensä 2 004 000,00 euroa, ja loput kirjataan edellisten tilikausien voitto-/tappio tilille.

Lisäksi hallitus esittää yhtiökokoukselle, että S-Pankki Rahastoyhtiö Oy:n hallinnoimien rahastojen tuotto-osuuksille jaetaan tuottoa seuraavasti:

Rahasto	Jaettava tuotto
S-Pankki Varainhoito 30 A T	3,00 %
S-Pankki Korkovarainhoito A T	1,50 %
S-Pankki Kiinteistövarainhoito Erikoissijoitusrahasto	Ei liikkeeseen laskettuja osuuksia.
S-Pankki Asunto Erikoissijoitusrahasto	Ei realisoituneita tuottoja vuodelta 2024, joten tuottoa ei jaeta
S-Pankki Metsä Erikoissijoitusrahasto	75 % rahaston tilikauden voitosta pois lukien realisoitumattomat arvonmuutokset. Tulos 2 571 824 €, josta jaetaan tuottoosuutena 1 928 868 €.
S-Pankki Toimitila Erikoissijoitusrahasto	75 % rahaston tilikauden voitosta pois lukien realisoitumattomat arvonmuutokset. Tulos 8 156 643 €, josta jaetaan tuottoosuutena 6 117 482 €.
S-Pankki Tontti Erikoissijoitusrahasto	100 % rahaston tilikauden voitosta pois lukien realisoitumattomat arvonmuutokset. Tulos 5 422 177 €, josta jaetaan tuottoosuutena 5 422 177 €.
S-Pankki Uudistava Maatalous Erikoissijoitusrahasto	75 % rahaston tilikauden voitosta pois lukien realisoitumattomat arvonmuutokset. Tulos 70 906 €, josta jaetaan tuottoosuutena 53 179 €.

# **RAHASTOJEN TOIMINTAKERTOMUKSET**



# S-PANKKI ASUNTO ERIKOISSIJOITUSRAHASTO

## TAVOITTEET JA SIJOITUSPOLITIikka

Rahaston sijoitustoiminnan tavoitteena on pitkällä aikavälillä kasvattaa rahasto-osuuden arvoa sijoittamalla varat asuntoihin ja kiinteistöihin. Rahastolla ei ole vertailuindeksiä.

Rahasto on erikoissijoitusrahasto, jonka varat voivat olla vähemmän hajautettuina kuin tavallisella sijoitusrahastolla. Rahasto sijoittaa varansa pääasiallisesti Suomessa sijaitseviin asuntoihin ja kiinteistöihin. Rahasto sijoittaa myös rakennus- ja kiinteistökehityshankkeisiin. Rahasto käyttää sijoituksissaan lainarahoitusta, jolla pyritään kasvattamaan oman pääoman tuottoa. Rahasto voi myös tilapäisesti omistaa omaisuutta, jota ei tarjota vuokrattavaksi, vaan joka on tarkoitettu vain realisoitavaksi. Tarkempia tietoja rahaston sallituista sijoituskohteista on rahaston säännöissä. Rahaston sijoituskohteiden valinta perustuu niiden odotettuun vuokratuottoon ja hintakehitykseen. Rahasto voi ottaa sijoitustoimintaansa varten luottoa määrän, joka enintään vastaa 50 % rahaston kokonaisarvosta. Sijoituskohteisiin liittyvät kaupankäyntikulut saattavat vaikuttaa tuottoon. Kaupankäyntikulut maksetaan rahaston varoista.

Rahasto ei käytä johdannaisia. Rahasto käyttää osana normaalia salkunhoitoa velkavipua, jonka lähteenä on pankkilaina. Velkavivun käytön takia korkein mahdollinen sijoitusaste on 200 %.

Rahaston perusvaluutta on euro. Rahastossa on käytössä neljä eri osuussarjaa, A-, C-, D- ja E-sarjat. Osuudenomistajien välillä ei ole eroja hallinnoimis- tai taloudellisten oikeuksien suhteen. Tuotto-osuuksille jaettavasta tuotosta ja sen maksamisesta päättää rahastoyhtiön varsinainen yhtiökokous. Kaikki sarjat maksavat tuottoa vuosittain vähintään 75 % realisoituneesta tuloksestaan.

## TOIMINTAKERTOMUS

Rahaston 12 kuukauden tuotoksi muodostui A-osuudelle -5,38 % ja C-osuudelle -4,51 %. Lasku johtui yleisen markkinatilanteen myötä laskeneista asuntojen hinnoista. Rahaston toiminnan alusta, 31.3.2014 alkaen, sen A-osuus on tuottanut 43,24 %, eli vuotuinen tuotto on ollut 3,43 %. C-osuus puolestaan on tuottanut 57,59 %, eli vuotuinen tuotto on ollut 4,36 %. Vuoden 2024 taloudellisen vuokrausasteen keskiarvo oli 95,8 %.

Vuoden 2024 aikana EKP ja FED aloittivat koronlaskut, ja vuoden jälkimmäisellä puolella korot laskivat Euroopassa voimakkaasti. Vuoden alussa 12 kuukauden euribor oli 3,5 prosenttia, kun taas vuoden lopun noteeraus oli 2,4 prosenttia. Korjojen laskun myötä asuntojen kauppamäärät lähtivät nousuun ja myyntiajat lyhenivät. Rahaston tuottoon vaikuttivat laskeneet asuntojen hinnat. Hintojen laskua nähtiin erityisesti pääkaupunkiseudun yksioissa, joissa hinnat ovat laskeneet viime vuosina eniten. Rahaston sijoituksista 59 prosenttia on pääkaupunkiseudulla, ja 53 prosenttia on yksioitä. Laskeneiden korkojen myötä rahaston tekemien korkosuojojen arvostus laski, millä oli negatiivinen vaikutus rahaston tuottoon.

Rahasto omistamat 2 152 asuntoa ovat kaikki valmiita ja tuottavat tasaista vuokratassavirtaa. Rahasto toteutti tilikaudella 14 kappaletta kohdemyyntejä kokonaisarvoltaan yhteensä 6 903 816,34 euroa. Rahasto toteutti tilikaudella yhden kohdeoston. Vuoden aikana tehdyillä asuntojen myynneillä vahvistettiin rahaston likviditeettiä.

Marraskuun lopussa pitkäaikaista vierasta pääomaa oli yhteensä 176 miljoonaa euroa, mikä vastaa 36,9 %:n lainoitusastetta. Rahasto on asettanut omaisuuttaan lainojen vakuudeksi ja suojannut korkoriskiä kolmella vakioimattomalla koronvaihtosopimuksella (yhteensä 100 miljoonaa euroa). Rahaston suojausaste oli kauden lopussa 57 %. Koronvaihtosopimusten markkina-arvo oli 2,3 miljoonaa euroa positiivinen. Kaikki koronvaihtosopimukset on tehty ainoastaan suojaustarkoituksessa. Korkosuojoukset on tehty vuosina 2021–2024, ja rahasto on onnistunut suojausten ajoituksessa erinomaisesti.

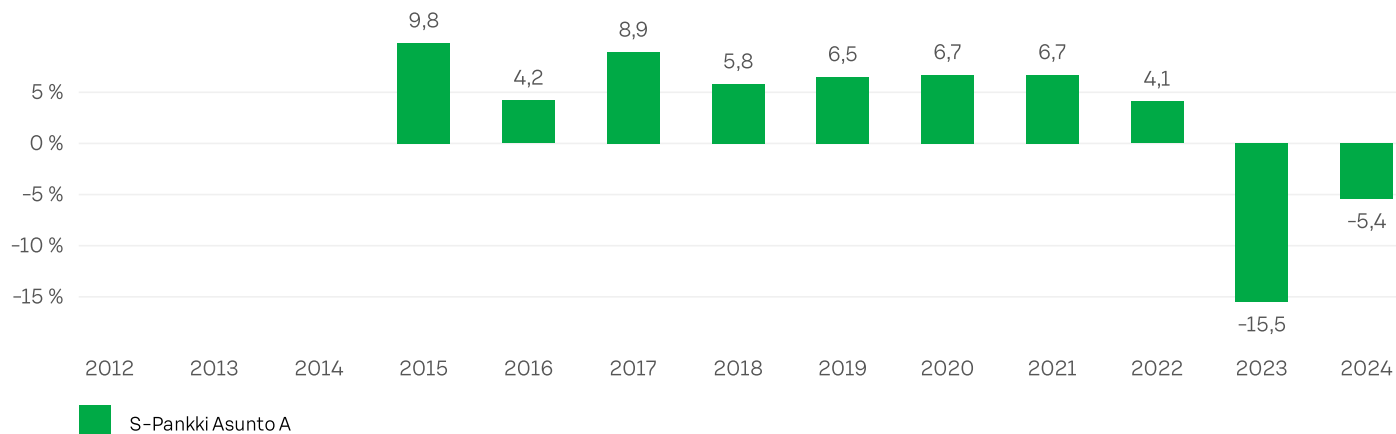
Korkojen laskun myötä Suomen kiinteistömarkkinan toipuminen on käynnistynyt, mutta vaikutukset kaupankäyntimääriin ja hintatasoihin ovat olleet toistaiseksi maltillisia. Institutionaalisten sijoittajien välisten kiinteistötransaktioiden määrät ovat kuitenkin edelleen historiallisen alhaisia, emmekä odota kaupankäyntivolyymin kiihtyvän merkittävästi vielä lähitulevaisuudessa. Kaupungistumisen megatrendi kuitenkin jatkuu, ja rahaston sijoituksista 87 % sijaitsee kolmessa suurimmassa kasvukeskuksessa.

**KUMULATIIVINEN TUOTTO 31.12.2024**

Ajanjakso	Rahasto
3 kk	-1,87%
1v	-5,38%
3v	-16,73%
5v	-4,24%
Alusta	43,24%

**TUNNUSLUVUT 31.12.2024**

Volatiliiteetti	-
Tracking Error	-
Sharpen luku	-
Beta	-
Informaatiosuhde	-
Modifioitu duraatio	-
Konveksiteetti	-

**RAHASTO-OSUUDEN ARVON KEHITYS**

## YHTEEVETO S-PANKKI ASUNTO ERIKOISSIJOITUSRAHASTON SIJOITUKSISTA 31.12.2024

Liikkeelle laskettujen osuuksien lukumäärä			
A-osuuksien määrä	11 502 283,6491	52,7%	
C-osuuksien määrä	7 616 398,9652	38,4%	
D-osuuksien määrä	1 816 066,6394	8,6%	
E-osuuksien määrä	101 500,0000	0,3%	
Rahastoyhtiölle maksetut hallinnointipalkkiot katsauskauden aikana	4 705 554		
Rahaston sijoituskohteena olevien rahastojen hallinnointipalkkiot (arvio*)	0		
Hallinnointi- ja säilytyspalkkio	1,90 %		
Juoksevat kulut	3,45 %		
Kaupankäyntikulut rahaston keskimääräisestä arvosta, joista lähipiirille maksetut kaupankäyntikulut	0,06 %		
	0,00 %		
*) Sisältävät säilytysyhteisöille maksetut palkkiot			
Rahasto-osuuden arvo	31.12.2024	31.12.2023	31.12.2022
A-osuuden arvo	13,7282	14,5085	17,3210
C-osuuden arvo	15,1049	15,8189	18,7093
D-osuuden arvo	14,2242	14,9569	17,7635
E-osuuden arvo	8,2405	8,5435	10,0000
Rahaston arvo, milj.EUR	299,62	331,60	466,17
Osuudenomistajien lukumäärä	14 466	15 186	16 718
Johdannaisten vastapuolet	Vakuusvaade	Vastapuoli	
OP korkoswap 50 MEUR (9.3.2021 - 9.3.2026)	1	OP Corporate Bank	
OP korkoswap 30 MEUR (28.4.2022 - 26.4.2027)	1	OP Corporate Bank	
SEB korkoswap 21,382 m€ (6.9.2024-15.12.2025)	1	SEB	
Erikoissijoitusrahaston vivutusaste 31.12.2024	Vivutusaste (%)	Yläraja	
Vivutusjärjestelyissä ei ole annettu oikeuksia mahdollisten vakuuksien tai takausten uudelleen käyttöön	159,3 %	200 %	





# S-PANKKI EURO VALTIONLAINA KORKO SIOITUSRAHASTO

## TAVOITTEET JA SIOITUSPOLITIikka

Rahaston sijoitustoiminnan tavoitteena on aktiivisella rahastonhoidolla saada sijoitetuille varoille mahdollisimman hyvä keskipitkän aikavälin tuotto. Vertailuindeksinä käytetään euromääräistä Bloomberg Euro-Aggregate: Treasury Index Unhedged EUR -tuottoindeksiä. Indeksini kuvaa euroalueen valtionobligatioiden tuotonkehitystä. Tuottoindeksiin lasketaan mukaan myös maksetut korot.

Rahaston varat sijoitetaan hajautetusti OECD:n jäsenvaltioiden, näiden osavaltioiden ja muiden paikallisten tai kansainvälisten julkisyhteisöjen liikkeeseenlaskemiin euromääräisiin korkoa tuottaviin arvopapereihin, kuten joukkolainoihin ja velkasitoumuksiin. Tarkempia tietoja rahaston sallituista sijoituskohteista on rahaston säännöissä.

Rahasto käyttää satunnaisesti johdannaisia. Käytetyt johdannaiset ovat yleisimmin korkofutuureja, joilla hallitaan korkoriskiä ja otetaan korkonäkemyistä. Rahasto ei seuraa vertailuindeksiä sijoitustoiminnassaan, joten usein sijoitukset eroavat vertailuindeksin sisällöstä merkittävästikin.

Rahaston perusvaluutta on euro. Rahastossa on käytössä kaksi osuussarjaa, A- ja F-osuussarjat, joissa on kasvuosuuksia. Kasvuosuuksille ei makseta tuottoa. Rahaston osuuksia voi merkitä ja lunastaa kaikkina kotimaisina pankkipäivinä. Osuudenomistaja voi lunastaa omistamansa osuudet ilmoittamalla siitä rahastoyhtiölle.

## TOIMINTAKERTOMUS

S-Pankki Euro Valtionlaina Korko tuotti vuoden aikana 1,18 %, ja vertailuindeksi tuotti 1,88 %. Rahaston vuoden tuotto ennen kuluja oli hieman vertailuindeksiä pienempi.

Vuoden 2024 alussa markkinakorkoihin oli ladattu voimakkaat odotukset keskuspankkikorkojen pikaisesta laskusta sekä Euroopassa että Yhdysvalloissa. Nämä odotukset osoittautuivat ylioptimistisiksi, kun inflaatio ei laskenutkaan odotusten mukaista vauhtia. Lisäksi Yhdysvaltojen talouskasvu yllätti monet positiivisuudellaan. Markkinakorkojen suunta oli vuoden alussa ylöspäin, kun keskuspankkikorkojen laskuodotukset maltillistuivat. Lopulta keskuspankit pääsivät kuitenkin vauhtiin. EKP aloitti 25 bps:n koronlaskulla kesäkuussa, ja FED seurasi perässä 50 bps:n koronlaskulla syyskuussa. Vuoden lopussa swap-korot olivat vuoden alkua alemmalla tasolla, kun taas useiden valtioiden lainakorot olivat vuoden alun tasoa korkeammalla. Tämä korkoerojen leveneminen oli seurausta erityisesti Saksan ja Ranskan poliittisen epävarmuuden lisääntymisestä.

Rahaston korkoriski pidettiin vertailuindeksin yläpuolella lähes koko vuoden ajan. Salkun liikkeeseenlaskijariskejä alettiin hajauttaa sijoittamalla valtioiden lisäksi myös muihin erittäin matalan luottoriskin joukkolainoihin, kuten esimerkiksi osavaltioihin, kehityspankkeihin ja katettuihin joukkolainoihin. Rahaston maariskeissä suurimmat absoluuttiset painot kohdistuivat Ranskan ja Italian lainoihin.

Rahasto voi käyttää korkojohdannaisia korkoriskiaseman muokkaamiseen. Vuoden 2024 aikana korkojohdannaisia käytettiin vähäisessä määrin (1–5 % rahaston arvosta) korkoriskin suojaamiseen. 31.12.2024 rahastossa ei ollut avoimia johdannaispositioita.

Vuodesta 2025 odotetaan Eurooppaan varovaisen optimistista. Konsensusennusteissa euroalueen BKT:n arvioidaan kasvavan reaalisesti noin prosentilla, ja inflaation arvioidaan maltillistuvan edelleen kohti keskuspankin 2 %:n inflaatiotavoitetta. Vuonna 2024 sitkeästi koholla pysyneen palveluinflaation arvioidaan laskevan vuonna 2025. Työllisyysasteen arvioidaan säilyvän vahvana.

Korkomarkkina hinnoittelee EKP:lle yhteensä noin prosenttiyksikön edestä ohjauskorkojen laskuja vuodelle 2025. Laskevien ohjauskorkojen ja inflaation voidaan nähdä tukevan kuluttajien ostovoimaa euroalueella. Matalammat ohjauskorkotasot laskevat myös yritysten rahoituskustannuksia erityisesti lyhyempiäaikaisen rahoituksen osalta, mikäli yrityslainojen riskilisissä ei nähdä merkittävää nousua. Vuoden 2025 osalta epävarmuustekijöitä on kuitenkin ilmassa paljon. Venäjän hyökkäyssota Ukrainassa jatkuu, Yhdysvaltain presidentin vaalien jälkeen globaalien kauppasodan mahdollisuus on noussut ja poliittinen epävarmuus Euroopassa on koholla muun muassa Saksan ja Ranskan hallitusten kaaduttua.

**KUMULATIIVINEN TUOTTO 31.12.2024**

	<b>RAHASTO</b>	<b>VERTAILUINDEKSI</b>	<b>ERO</b>
Ajanjakso			
3 kk	-0,59 %	-0,09 %	-0,50 %
1v	1,18 %	1,88 %	-0,70 %
3v	-13,58 %	-11,01 %	-2,58 %
5v	-13,48 %	-9,79 %	-3,69 %
Alusta	101,50 %	134,13 %	-32,64 %

Vertailuindeksinä käytetään euromääräistä Bloomberg Euro-Aggregate: Treasury Index Unhedged EUR -tuottoindeksiä.

**TUNNUSLUVUT 31.12.2024**

Volatiliteetti	5,11%
Tracking Error	0,92%
Sharpen luku	-0,40
Beta	1,06
Informaatiosuhde	-0,76
Modifioitu duraatio	8,16
Konveksiteetti	1,07

**MAAJAKAUMA 31.12.2024**

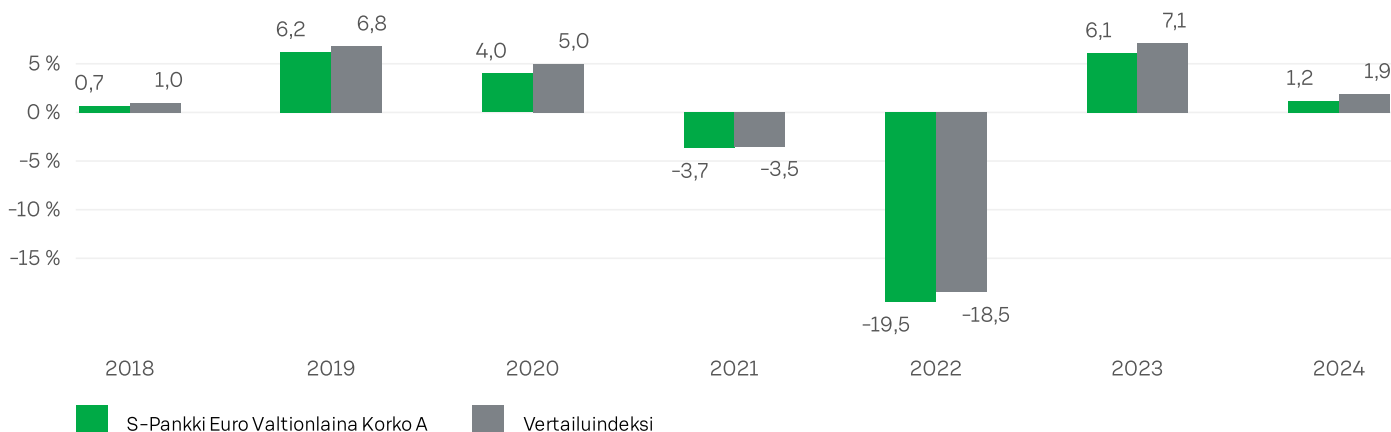
Ranska	21,89
Italia	18,44
Espanja	14,62
Suomi	11,60
Belgia	9,59
Saksa	9,43
SNA	4,61
Muut	9,82

**VALUUTAJAKAUMA 31.12.2024**

EUR	100,00
-----	--------

**SIJOITUSJAKAUMA 31.12.2024**

Joukkovelkakirjalainat	75,50
Yrityslainat	23,67
Käteinen	0,83

**RAHASTO-OSUUDEN ARVON KEHITYS**

**YHTENVETO S-PANKKI EURO VALTIONLAINA KORKO SIIJOITUSRAHASTON SIIJOITUKSISTA 31.12.2024**

Liikkeelle laskettujen osuuksien lukumäärä			
A-osuuksien määrä	3 380 728,1671	97,6%	
F-osuuksien määrä	278 009,2168	2,4%	
Rahastoyhtiölle maksetut hallinnointipalkkiot katsauskauden aikana	659 403		
Rahaston sijoituskohteena olevien rahastojen hallinnointipalkkiot (arvio*)	0		
Hallinnointi- ja säilytyspalkkio	0,50 %		
Juoksevat kulut	0,50 %		
Kaupankäyntikulut rahaston keskimääräisestä arvosta, joista lähipiirille maksetut kaupankäyntikulut	0,00 %		
*) Sisältävät säilytysyhteisöille maksetut palkkiot			
Rahasto-osuuden arvo	31.12.2024	31.12.2023	31.12.2022
A-osuuden arvo	33,8891	33,4939	31,5592
F-osuuden arvo	10,3168		
Rahaston arvo, milj.EUR	117,44	150,66	160,90
Osuudenomistajien lukumäärä	3 093	2 978	2 493



# S-PANKKI EUROOPPA OSAKE SIJOITUSRAHASTO

## TAVOITTEET JA SIJOITUSPOLITIikka

Rahaston sijoitustoiminnan tavoitteena on aktiivisella rahastonhoidolla saada sijoitetuille varoille mahdollisimman hyvän pitkän aikavälin tuotto, joka ylittää vertailuindeksin tuoton. Vertailuindeksinä käytetään euromääräistä MSCI Daily Net TR Europe Euro -tuottoindeksiä. Indeksini kuvaa Euroopan pörssiissä listattujen suurten ja keskiuurten yhtiöiden osakkeiden arvonkehitystä. Tuottoindeksiin lasketaan mukaan myös yhtiöiden maksamat osingot.

Rahaston varat sijoitetaan eurooppalaisten yritysten osakkeisiin. Tarkempia tietoja rahaston sallituista sijoituskohteista on rahaston säännöissä. Rahaston sijoitustoiminnassa pyritään aktiivisella rahastonhoidolla hyödyntämään Euroopan talouksien ja eri toimialojen suhdanteita. Sijoituspäätökset perustuvat ensisijaisesti osakekohtaisiin tekijöihin. Toimialaa ja makrotaloudellisia tekijöitä käytetään toissijaisina päätöksenteon perusteina. Yksittäiset osakevalinnat perustuvat näkemyksemme kyseisen yhtiön potentiaalista vallitseva markkinatilanne huomioiden.

Rahasto käyttää johdannaisia satunnaisesti. Käytetyt johdannaiset ovat yleisimmin indeksifutуреita, joilla tehostetaan likviditeetin hallintaa ja säädellään sijoitusastetta. Rahasto ei seuraa vertailuindeksiä sijoitustoiminnassaan, joten usein sijoitukset eroavat vertailuindeksin sisällöstä merkittävästikin.

Rahaston perusvaluutta on euro. Rahastossa on käytössä kaksi osuussarjaa, A- ja F-osuussarjat, joissa on kasvuosuuksia. Kasvuosuuksille ei makseta tuottoa. Rahaston osuuksia voi merkitä ja lunastaa kaikkina kotimaisina pankkipäivinä. Osuudenomistaja voi lunastaa omistamansa osuudet ilmoittamalla siitä rahastoyhtiölle.

## TOIMINTAKERTOMUS

Rahaston arvo nousi vuoden 2024 aikana hallinnointipalkkion jälkeen 4,40 % (A-sarja) ja vertailuindeksin arvo 8,59 %. Euroopan osakemarkkinoiden tuotto jäi muiden päämarkkinoiden tuotoista, muun muassa Yhdysvaltain ja Japanin osakemarkkinoiden.

Rahaston tuotto vuoden aikana jäi vertailuindeksin tuotosta. Suurimmat selittävät tekijät olivat osakevalinta teollisuusyhtiöissä, joissa painotimme uusiutuvan energiaan ratkaisuja tuottavia yhtiöitä ja alipainotimme aseteollisuuden yhtiöitä ja niin ikään osakevalinta rahoitussektorin yhtiöissä. Niissä hyvin tuottaneiden italialaisten pankkien ja vakuutusyhtiöiden alipainottaminen sekä Ranskan poliittisesta kriisistä kärsineiden ranskalaisten pankkien ylipainotus painoivat rahaston suhteellista tuottoa. Suhteellista tuottoa taas tukivat osakevalinta teknologiayhtiöissä ja koko sektorin ylipainottaminen. Erityisesti SAPin ylipainotus tuki suhteellista tuottoa. Osakevalinta viestintäyhtiöissä oli myös onnistunutta, lähinnä Deutsche Telekomien ylipainotuksen kautta.

Suurimmat rahaston salkussa tekemämme muutokset olivat harkinnanvaraiseen kulutukseen tuotteita tarjoavien yhtiöiden ja finanssisektorin painojen nostaminen sekä teknologia- ja materiaaliyhtiöiden painojen laskeminen.

Rahasto ei käyttänyt johdannaisia katsauskauden aikana.

Uskomme sijoittajien kiinnostuksen kohdistuvan vuoden 2025 aikana erityisesti alkuvuonna presidentti Trumpin virkaanastujaisien jälkeisen Yhdysvaltojen ulko-, kauppa- ja talouspolitiikkaan. Odotettavissa on Trumpin aiempaan viestintätyyliin perustuen arvaamattomia kannanottoja, joihin on vaikea perustaa sijoitusnäkemystä. Tuontitariffien suuruutta ja käyttöönottoajankohtaa on vaikea arvioida, mutta odotuksissa on, että ne eivät olisi yhtä suuria kuin presidenttikampanjan aikana ja sen jälkeen tuleva presidentti on antanut ymmärtää. Eurooppaan odotetaan paranevaa talouskasvua ja piristyvää teollisen tuotannon aktiviteettia. Samalla Saksan ja Ranskan hallituskriisit ja mahdollisesti uudet parlamenttivaalit ovat nekin kiinnostavia sijoittajan näkökulmasta ja tarjoavat myös sijoittajille riskejä – ja mahdollisuuksia.

**KUMULATIIVINEN TUOTTO 31.12.2024****RAHASTO****VERTAILUINDEKSI****ERO**

Ajanjakso			
3 kk	-4,28 %	-2,72 %	-1,56 %
1v	4,40 %	8,59 %	-4,18 %
3v	8,43 %	13,84 %	-5,41 %
5v	27,06 %	37,71 %	-10,65 %
Alusta	85,64 %	73,59 %	12,05 %

Vertailuindeksinä käytetään: MSCI Daily Net TR Europe Euro -indeksiä.

**TUNNUSLUVUT 31.12.2024**

Volatiliteetti	10,89%
Tracking Error	2,11%
Sharpen luku	0,11
Beta	1,00
Informaatiosuhde	-1,98
Modifioitu duraatio	
Konveksiteetti	

**MAAJAKAUMA 31.12.2024**

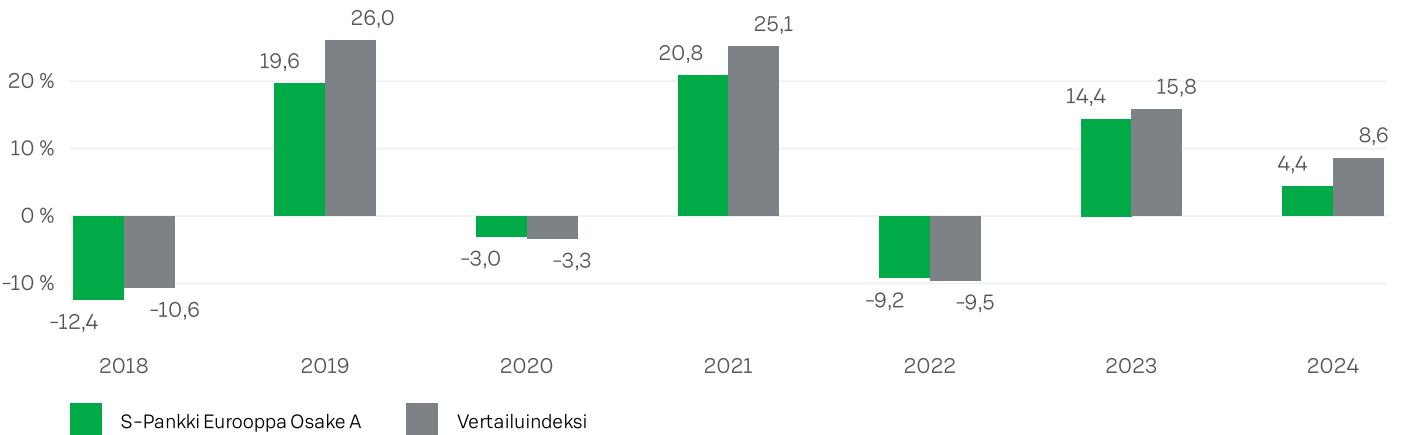
Ranska	21,66
Saksa	19,63
Alankomaat	12,61
Yhdistynyt kuningaskunta	10,87
Sveitsi	10,40
Tanska	6,19
Espanja	5,91
Muut	12,74

**VALUUTAJAKAUMA 31.12.2024**

EUR	69,22
CHF	9,60
GBP	8,53
DKK	6,19
SEK	5,28
NOK	1,18

**SIJOITUSJAKAUMA 31.12.2024**

Osakkeet	98,76
Käteinen	1,24

**RAHASTO-OSUUDEN ARVON KEHITYS**

**YHTENVETO S-PANKKI EUROOPPA OSAKE SIJOITUSRAHASTON SIJOITUKSISTA 31.12.2024**

Liikkeelle laskettujen osuuksien lukumäärä			
A-osuuksien määrä	6 301 670,8170	97,3%	
F-osuuksien määrä	333 457,4801	2,7%	
Rahastoyhtiölle maksetut hallinnointipalkkiot katsauskauden aikana	2 328 199		
Rahaston sijoituskohteena olevien rahastojen hallinnointipalkkiot (arvio*)	0		
Hallinnointi- ja säilytyspalkkio	1,80 %		
Juoksevat kulut	1,80 %		
Kaupankäyntikulut rahaston keskimääräisestä arvosta, joista lähipiirille maksetut kaupankäyntikulut	0,11 %		
*) Sisältävät säilytysyhteisöille maksetut palkkiot	0,00 %		
Rahasto-osuuden arvo	31.12.2024	31.12.2023	31.12.2022
A-osuuden arvo	18,5635	17,7807	15,5383
F-osuuden arvo	9,8367		
Rahaston arvo, milj.EUR	120,26	105,21	84,05
Osuudenomistajien lukumäärä	4 728	3 994	3 576



# S-PANKKI EUROPEAN PRIVATE CREDIT ERIKOISSIJOITUSRAHASTO

## TAVOITTEET JA SIJOITUSPOLITIikka

Rahasto on niin kutsuttu syöttörahasto ja sijoittaa vähintään 85 % rahaston varoista Blackstone European Private Credit Fund SICAV -kohderahastoon ("kohderahasto"). Kohderahasto pyrkii saavuttamaan sijoitustavoitteensa sijoittamalla syöttörahastona kaikki tai merkittävän osan varoistansa Blackstone European Private Credit Fund (Master) FCP ("ECRED Master FCP") -sijoitusyhtiöön. ECRED Master FCP:n sijoitustavoitteena on saavuttaa pääoman arvonnousua sijoittamalla laajasti hajauttaen pääasiassa eurooppalaisiin yhtiöihin, keskittyen vaihtuvakorkoisiin ensisijaisiin (first lien) vakuudellisiin lainoihin. ECRED Master FCP sijoittaa noin 80-90 % varoistaan listaamattomalla markkinalla tehtäviin vieraan pääoman ehtoihin sijoituksiin (Private Credit -sijoituksiin), kuten lainoihin, joukkovelkakirjalainoihin ja muihin vieraan pääoman ehtoihin instrumentteihin, jotka ovat laskettu liikkeeseen yksityisten yritysten toimesta. Lisäksi ECRED Master FCP voi sijoittaa noin 10-20 % syndikoituihin ja julkisesti noteerattuihin lainoihin, joukkovelkakirjalainoihin ja muihin velkapapereihin, jotka ovat pääsääntöisesti senioriehtoisia sekä käteisvaroihin tai muihin rahavaroihin.

Kohderahasto voi käyttää sijoituksissaan lainarahoitusta (velkavipua). Kohderahasto on avoin merkinnöille ja lunastuksille kerran kuukaudessa. Kohderahastossa on lunastuksia koskeva rajoitusjärjestelmä käytössä, joka vaikuttaa syöttörahaston likviditeettiin merkittävästi ja siten syöttörahaston kykyyn hoitaa lunastuksia.

Rahasto voi ottaa luottoa määrän, joka vastaa 20 % rahaston nettovarallisuudesta, lunastusten kattamiseksi, mistä johtuen rahaston suurin mahdollinen sijoitusaste voi olla 120 %. Rahasto ei rahoita sijoituksia lainalla.

Rahastossa on käytössä kolme eri osuussarjaa, B-, C- ja D-sarjat. Kaikissa sarjoissa on vain kasvuosuuksia. Kasvuosuuksille ei makseta tuottoa.

## TOIMINTAKERTOMUS

Rahasto aloitti toimintansa huhtikuussa 2024 ja teki ensimmäisen sijoituksen kohderahastoon 30.4.2024. Rahasto on ollut suosittu sijoituskohde S-Pankissa vuoden 2024 aikana, ja se keräsikin huhtikuun lanseerauksen jälkeen 14,5 miljoonaa euroa rahastopääomaa. Rahasto tuotti vuoden 2024 aikana osuussarjoittain 6,03-6,45 %, joka vastaa yli 9 %:n vuotuista tuottoa.

Rahaston kohderahastona toimii Blackstonen European Private Credit -rahasto, joka sijoittaa yhtiöiden yksityisiin rahoitusinstrumentteihin pääasiassa Euroopassa. Vuoden 2022 lokakuussa lanseerattu kohderahasto on kasvanut 1,6 miljardin euron kokoiseksi, ja se on herättänyt runsaasti kiinnostusta sijoittajien keskuudessa. Kohderahasto sijoittaa ensisijaisesti vakuudellisiin senior-tason lainoihin maltillisilla luototusasteilla, ja kohderahaston tuotto vuonna 2024 oli 10,25 %. Vuosi on ollut kohderahastolle hyvä muun muassa aiempaa korkeamman viitekorkotason sekä Blackstonen vahvan neuvotteluaseman myötä.

Rahasto ei ole vuoden aikana käyttänyt luottolimiittiään eikä johdannaisia.

Blackstonella on vahva markkina-asema suosittuna Private Credit-lainoittajana Euroopassa sekä globaalisti, ja kohderahasto on pystynyt hyödyntämään tehokkaasti Blackstonen laajan verkoston hyötyjä laadukkaiden sijoituskohteiden löytämiseksi. Yrityskauppa-aktiivisuuden arvioidaan lisääntyvän ensi vuonna, mikä kasvattaa tyypillisesti myös markkinoiden rahoitustarvetta ja luo sitä kautta uusia sijoitusmahdollisuuksia kohderahastolle.

**KUMULATIIVINEN TUOTTO 31.12.2024**

Ajanjakso	Rahasto
3 kk	2,12%
1v	-
3v	-
5v	-
Alusta	6,03%

**TUNNUSLUVUT 31.12.2024**

Volatiliiteetti	-
Tracking Error	-
Sharpen luku	-
Beta	-
Informaatiosuhde	-
Modifioitu duraatio	-
Konveksiteetti	-



**YHTEEVETO S-PANKKI EUROPEAN PRIVATE CREDIT SIIJOITUSRAHASTON SIIJOITUKSISTA 31.12.2024**

Liikkeelle laskettujen osuuksien lukumäärä			
B-osuuksien määrä	898 497,6221	66,6%	
C-osuuksien määrä	449 045,9277	33,4%	
D-osuuksien määrä	0,0000	0,0%	
Rahastoyhtiölle maksetut hallinnointipalkkiot katsauskauden aikana	48 541		
Rahaston sijoituskohteena olevien rahastojen hallinnointipalkkiot (arvio*)	72 041		
Hallinnointi- ja säilytyspalkkio	0,85 %		
Juoksevat kulut	2,62 %		
Kaupankäyntikulut rahaston keskimääräisestä arvosta, joista lähipiirille maksetut kaupankäyntikulut	0,00 %		
*) Sisältävät säilytysyhteisöille maksetut palkkiot	0,00 %		
Rahasto-osuuden arvo	31.12.2024	31.12.2023	31.12.2022
B-osuuden arvo	10,6028		
C-osuuden arvo	10,6275		
D-osuuden arvo	10,6450		
Rahaston arvo, milj.EUR	14,30		
Osuudenomistajien lukumäärä	96		
Erikoissijoitusrahaston vivutusaste 31.12.2024	Vivutusaste (%)	Yläraja	
Vivutusjärjestelyissä ei ole annettu oikeuksia mahdollisten vakuuksien tai takausten uudelleen käyttöön	98,1%	120%	



# S-PANKKI FENNO OSAKE SIJOITUSRAHASTO

## TAVOITTEET JA SIJOITUSPOLITIikka

Rahaston sijoitustoiminnan tavoitteena on aktiivisella rahastonhoidolla saada sijoitetuille varoille mahdollisimman hyvän pitkän aikavälin tuotto, joka ylittää vertailuindeksin tuoton. Vertailuindeksinä käytetään euromääräistä OMX Helsinki Benchmark Cap (tr) -tuottoindeksiä. Indeksini kuvaa Helsingin pörssissä listattujen suurten ja keski suurten yhtiöiden osakkeiden arvonkehitystä. Tuottoindeksiin lasketaan mukaan myös yhtiöiden maksamat osingot.

Rahaston varat sijoitetaan pääasiassa suomalaisiin osakkeisiin. Sijoituksia tehdään myös Suomen ulkopuolella noteerattuihin yhtiöihin edellyttäen, että Suomi on arviomme mukaan yhtiöille keskeinen markkina-alue. Tarkempia tietoja rahaston sallituista sijoituskohteista on rahaston säännöissä. Rahaston sijoitustoiminnassa pyritään aktiivisella rahastonhoidolla hyödyntämään Suomen toimialojen suhdannevaihteluita. Sijoituspäätökset perustuvat ensisijaisesti osakekohtaisiin tekijöihin. Toissijaisina päätöksenteon perusteina käytetään toimialaa ja makrotaloudellisia tekijöitä. Yksittäiset osakevalinnat perustuvat näkemykseemme kyseisen yhtiön potentiaalista vallitseva markkinatilanne huomioiden.

Rahasto käyttää johdannaisia säännöllisesti. Käytetyt johdannaiset ovat yleisimmin indeksi- ja osaketermiinejä, joilla tehostetaan likviditeetin hallintaa ja säädellään sijoitusastetta. Rahasto ei seuraa vertailuindeksiä toiminnassaan, joten usein sijoitukset eroavat vertailuindeksin sisällöstä merkittävästikin.

Rahaston perusvaluutta on euro. Rahastossa on käytössä kaksi osuussarjaa, A- ja F-osuussarjat, joissa on kasvuosuuksia. Kasvuosuuksille ei makseta tuottoa. Rahaston osuuksia voi merkitä ja lunastaa kaikkina kotimaisina pankkipäivinä. Osuudenomistaja voi lunastaa omistamansa osuudet ilmoittamalla siitä rahastoyhtiölle.

## TOIMINTAKERTOMUS

S-Pankki Fenno -rahaston tuotto vuonna 2024 oli -4,02 %, kun vertailuindeksi OMX Helsinki Benchmark Cap -tuottoindeksi nousi 2,02 %.

Suomen osakemarkkinoiden heikko kehitys suhteessa kansainvälisiin markkinoihin jatkui, mikä vaikutti rahaston tuottoon negatiivisesti. Rahaston tuottoa tukivat onnistuneet sektoripainot ja osakevalinnat. Vuoden aikana ylipainot Qt Groupissa, Konecranesissa ja Kalmarissa tarjosivat lisätuottoa. Toisaalta Nokian ja Cargotecin puuttuminen salkusta sekä Nesteen ja Kempowerin kurssilaskut painoivat suhteellista tuottoa.

Rahasto lisäsi alkuvuonna merkittävästi metsäsektorin painoa, mikä näkyi Stora Enson ja UPM:n nousuna suurimpien sijoitusten joukkoon. Vuoden aikana panostettiin myös konepajasektorin yhtiöihin, kuten Metsoon ja korkojen laskusta hyötyvään kiinteistösektoriin. Myyntilaidalla olimme mm. Kamuxissa, jossa kansainvälisten liiketoimintojen tuloskäänne ei edennyt arvioiden mukaisesti.

Katsauskauden aikana rahasto ei käyttänyt johdannaisia.

Vuonna 2025 rahasto aloittaa varovaisen optimistisesti. Globaalin talouskasvun jatkuminen ja suomalaisyhtiöiden yhteenlaskettujen tulosten paluu kasvu-uralle tukevat näkymiä. Myös Suomen pörssin arvostus on lähellä pitkän aikavälin keskiarvoa.

**KUMULATIIVINEN TUOTTO 31.12.2024****RAHASTO****VERTAILUINDEKSI****ERO**

Ajanjakso			
3 kk	-8,77%	-7,84%	-0,92%
1v	-4,02%	2,02%	-6,04%
3v	-19,30%	-12,10%	-7,20%
5v	29,98%	22,53%	7,45%
Alusta	1997,12%	414,58%	1582,54%

Vertailuindeksinä käytetään euromääräistä OMX Helsinki Benchmark (tr) -tuottoindeksiä.

**TUNNUSLUVUT 31.12.2024**

Volatiliteetti	12,44%
Tracking Error	2,50%
Sharpen luku	-0,58
Beta	0,95
Informaatiosuhde	-2,41
Modifioitu duraatio	
Konveksiteetti	

**MAAJAKAUMA 31.12.2024**

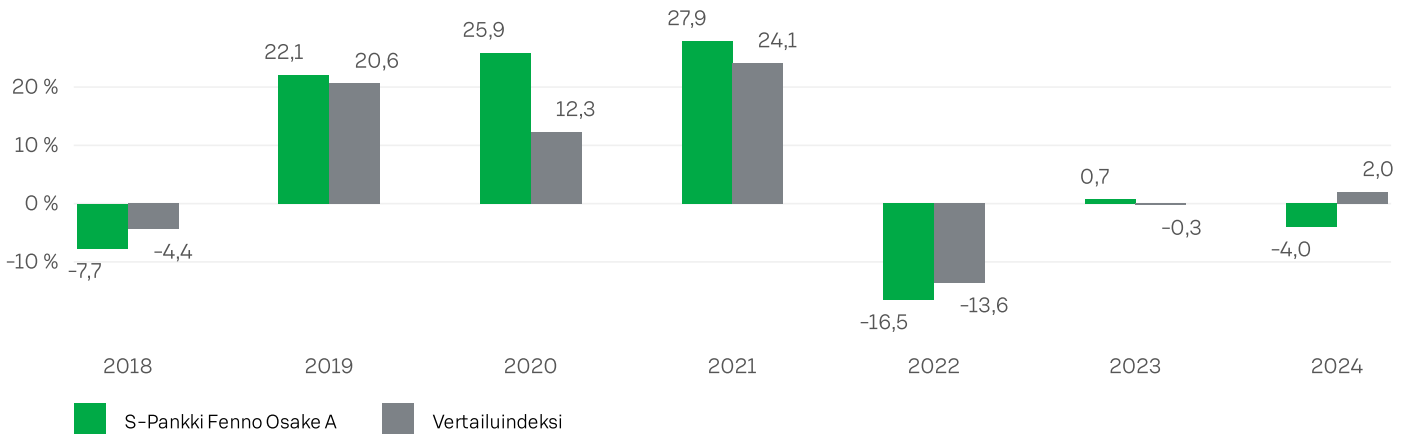
Suomi	97,02
Ruotsi	0,86
Muut	2,13

**VALUUTAJAKAUMA 31.12.2024**

EUR	100,00
-----	--------

**SIJOITUSJAKAUMA 31.12.2024**

Osakkeet	97,87
Käteinen	2,13

**RAHASTO-OSUUDEN ARVON KEHITYS**

**YHTENVETO S-PANKKI FENNO OSAKE SIOITUSRAHASTON SIOITUKSISTA 31.12.2024**

Liikkeelle laskettujen osuuksien lukumäärä			
A-osuuksien määrä	679 372,8291	98,4%	
F-osuuksien määrä	402 399,1815	1,6%	
Rahastoyhtiölle maksetut hallinnointipalkkiot katsauskauden aikana	3 601 227		
Rahaston sijoituskohteena olevien rahastojen hallinnointipalkkiot (arvio*)	0		
Hallinnointi- ja säilytyspalkkio	1,60 %		
Juoksevat kulut	1,60 %		
Kaupankäyntikulut rahaston keskimääräisestä arvosta, joista lähipiirille maksetut kaupankäyntikulut	0,13 %		
*) Sisältävät säilytysyhteisöille maksetut palkkiot	0,00 %		
Rahasto-osuuden arvo	31.12.2024	31.12.2023	31.12.2022
A-osuuden arvo	352,7110	367,4843	364,7854
F-osuuden arvo	9,5795		
Rahaston arvo, milj.EUR	243,48	249,19	178,29
Osuudenomistajien lukumäärä	13 330	12 669	10 818



# S-PANKKI FOSSIILITON EUROOPPA ESG OSAKE SIJOITUSRAHASTO

## TAVOITTEET JA SIJOITUSPOLITIikka

Rahaston sijoitustoiminnan tavoitteena on aktiivisella rahastonhoidolla saada sijoitetuille varoille mahdollisimman hyvää pitkän aikavälin tuottoa, joka ylittää vertailuindeksin tuoton. Vertailuindeksinä käytetään euromääräistä MSCI Europe Climate Paris Aligned Net EUR -tuottoindeksiä. Indeksini kuvaa Euroopan pörssiessä listattujen suurten ja keskiuurten yhtiöiden osakkeiden arvonkehitystä, kuitenkin niin, että sen muodostamisessa painotetaan yhtiöitä, joihin keskimäärin kohdistuu laajempia indeksejä vähemmän globaalista ilmastonmuutoksesta aiheutuvia riskejä, ja jotka muun muassa tavoittelevat yhä matalampaa hiilijalanjälkeä. Yhtiöitä, joiden liiketoiminta perustuu fossiilisten energianlähteiden hyödyntämiseen, on merkittävästi rajattu indeksistä pois. Tuottoindeksiin lasketaan mukaan myös yhtiöiden maksamat osingot. Rahaston varat sijoitetaan eurooppalaisten yritysten osakkeisiin. Rahaston aktiivisuutta mitataan ns. aktiivisuus -tunnusluvulla, jonka tavoitellaan olevan pitkällä aikavälillä yli 60.

Rahastossa noudatetaan S-Pankin Varallisuudenhoito-liiketoiminnan vastuullisen sijoittamisen periaatteita. Periaatteiden mukaisesti rahasto ei sijoita kansainvälisillä sopimuksilla kiellettyjen aseiden valmistajiin, ydinaseiden valmistajiin, tupakan tai viihdekäyttöön tarkoitetun kannabiksen valmistajiin, eikä sellaisiin kaivos-, sähkö- tai muihin yhtiöihin, jotka ovat S-Pankin poissulkulistalla, vaikka ne sisältyisivät rahaston vertailuindeksiin. Edellä mainittujen S-Pankin Varallisuudenhoito-liiketoiminnan vastuullisen sijoittamisen periaatteiden lisäksi rahasto noudattaa laajennettua poissulkua fossiilisten energianlähteiden osalta. Rahasto ei sijoita fossiilisen energian tuottajiin, fossiilisten energianlähteiden varantoja omistaviin yhtiöihin, eikä sellaisiin sähköntuotantoon keskittyviin yhtiöihin, jotka käyttävät tuotannossa fossiilisia polttoaineita. Tämän takia rahaston omistusten toimialajakauma voi poiketa merkittävästi vertailuindeksin jakaumasta. Rahasto ei seuraa vertailuindeksiä sijoitustoiminnassaan, joten usein sijoitukset eroavat vertailuindeksin sisällöstä merkittävästikin.

Edellä mainittujen poissulkujen lisäksi rahasto painottaa sijoituksissaan yhtiöitä, jotka ovat hyvässä asemassa, kun yhteiskunnat siirtyvät kohti vähähiilistä vaihetta. Tällaisia yhtiöitä ovat esimerkiksi yhtiöt, jotka tuottavat ratkaisuja ilmastonmuutoksen hidastamiseen tai seurauksiin sopeutumiseen. Lisätietoja rahaston sallituista sijoituskohteista on rahaston säännöissä.

Sijoituspäätökset perustuvat osakekohtaisiin ja toimialatekijöihin. Yksittäiset osakevalinnat perustuvat S-Pankin näkemykseen kyseisen yhtiön potentiaalista vallitseva markkinatilanne huomioiden ja rahaston teema huomioiden. Rahasto voi käyttää johdannaisia satunnaisesti. Käytetyt johdannaiset ovat yleisimmin indeksifutуреita, joilla tehostetaan likviditeetin hallintaa ja säädellään sijoitusastetta.

Rahaston perusvaluutta on euro. Rahastossa on käytössä kaksi osuussarjaa, A- ja F-osuussarjat, joissa on kasvuosuuksia. Kasvuosuuksille ei makseta tuottoa. Rahaston osuuksia voi merkitä ja lunastaa kaikkina kotimaisina pankkipäivinä. Osuudenomistaja voi lunastaa omistamansa osuudet ilmoittamalla siitä rahastoyhtiölle.

## TOIMINTAKERTOMUS

Rahaston arvo nousi vuoden 2024 aikana hallinnointipalkkion jälkeen 3,13 % (A-sarja). Euroopan osakemarkkinoiden tuotto jäi muiden päämarkkinoiden tuotoista, muun muassa Yhdysvaltain ja Japanin osakemarkkinoiden. Rahaston vertailuindeksinä toimivan Pariisin sopimuksen päästövähennystavoitteet huomioon ottaessa indeksi tuotti hieman laajaa markkinaa vähemmän.

Rahaston tuotto vuoden aikana jäi vertailuindeksin tuotosta. Suurimmat selittävät tekijät olivat osakevalinta niin terveydenhuoltoyhtiöissä kuin teollisuusyhtiöissäkin. Suhteellista tuottoa tukivat eniten osakevalinta sekä alipainotus materiaali- ja yhdyskuntapalveluyhtiöissä.

Suurimmat rahaston salkussa tehdyt muutokset olivat harkinnanvaraiseen kulutukseen tuotteita tarjoavien yhtiöiden ja finanssisektorin yhtiöiden painojen laskeminen sekä teollisuus- ja teknologia-yhtiöiden painojen nostaminen.

Rahasto ei käyttänyt johdannaisia katsauskauden aikana.

Uskomme sijoittajien kiinnostuksen kohdistuvan vuoden 2025 aikana erityisesti alkuvuonna presidentti Trumpin virkaanastujaisien jälkeisen Yhdysvaltojen ulko-, kaupp- ja talouspolitiikkaan. Odotettavissa on Trumpin aiempaan viestintätyyliin perustuen arvaamattomia kannanottoja, joihin on vaikea perustaa sijoitusnäkemystä. Tuontitariffien suuruutta ja käyttöönottoajankohtaa on vaikea arvioida, mutta odotuksissa on, että ne eivät olisi yhtä suuria kuin presidenttikampanjan aikana ja sen jälkeen tuleva presidentti on antanut ymmärtää. Eurooppaan odotetaan paranevaa talouskasvua ja piristyvää teollisen tuotannon aktiviteettia. Samalla Saksan ja Ranskan hallituskriisit ja mahdollisesti uudet parlamenttivaalit ovat nekin kiinnostavia sijoittajan näkökulmasta ja tarjoavat myös sijoittajille riskejä – ja mahdollisuuksia.

**KUMULATIIVINEN TUOTTO 31.12.2024**

	<b>RAHASTO</b>	<b>VERTAILUINDEKSI</b>	<b>ERO</b>
Ajanjakso			
3 kk	-5,23 %	-3,89 %	-1,34 %
1v	3,13 %	7,15 %	-4,02 %
3v	-1,88 %	9,15 %	-11,03 %
5v	-	-	-
Alusta	36,93 %	62,33 %	-25,40 %

Vertailuindeksinä käytetään euromääräistä MSCI Europe Climate Paris Aligned Net EUR -tuottoindeksiä.

**TUNNUSLUVUT 31.12.2024**

Volatiliteetti	11,78%
Tracking Error	2,72%
Sharpen luku	-0,01
Beta	1,06
Informaatiosuhde	-1,47
Modifioitu duraatio	
Konveksiteetti	

**MAAJAKAUMA 31.12.2024**

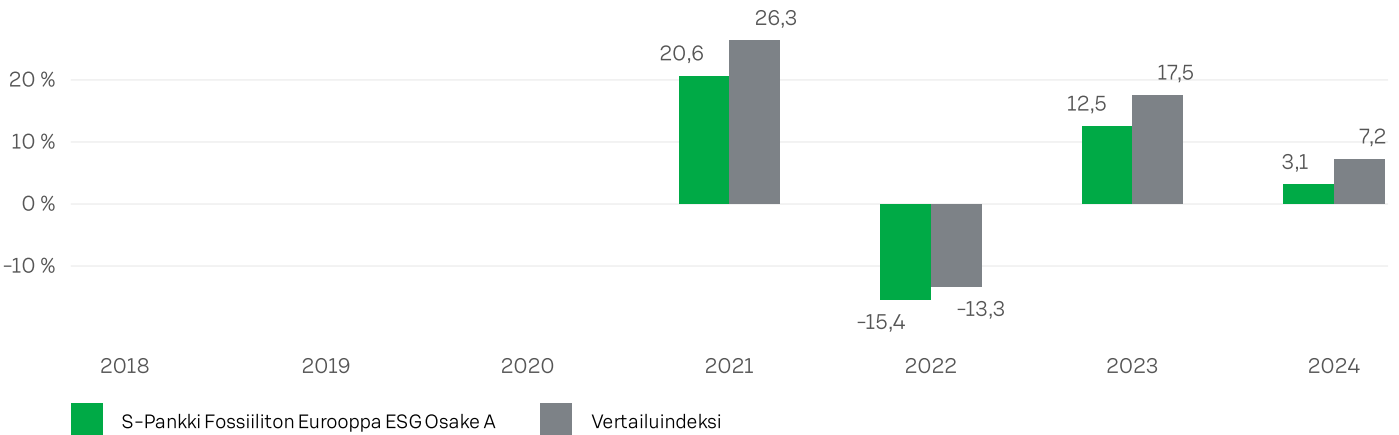
Ranska	23,06
Saksa	20,20
Sveitsi	12,82
Tanska	12,01
Yhdistynyt kuningaskunta	10,27
Ruotsi	8,10
Alankomaat	6,17
Muut	7,36

**VALUUTAJAKAUMA 31.12.2024**

EUR	55,35
CHF	12,82
DKK	12,01
GBP	10,27
SEK	8,10
NOK	1,44

**SIJOITUSJAKAUMA 31.12.2024**

Osakkeet	98,87
Käteinen	1,13

**RAHASTO-OSUUDEN ARVON KEHITYS**

**YHTENVETO S-PANKKI FOSSIILITON EUROOPPA ESG OSAKE SIJOITUSRAHASTON SIJOITUKSISTA 31.12.2024**

Liikkeelle laskettujen osuuksien lukumäärä			
A-osuuksien määrä	3 227 743,4438	98,3%	
F-osuuksien määrä	79 673,2958	1,8%	
Rahastoyhtiölle maksetut hallinnointipalkkiot katsauskauden aikana	866 993		
Rahaston sijoituskohteena olevien rahastojen hallinnointipalkkiot (arvio*)	0		
Hallinnointi- ja säilytyspalkkio	1,80 %		
Juoksevat kulut	1,81 %		
Kaupankäyntikulut rahaston keskimääräisestä arvosta, joista lähipiirille maksetut kaupankäyntikulut	0,12 %		
*) Sisältävät säilytysyhteisöille maksetut palkkiot	0,00 %		
Rahasto-osuuden arvo	31.12.2024	31.12.2023	31.12.2022
A-osuuden arvo	13,6929	13,2769	11,8050
F-osuuden arvo	9,9115		
Rahaston arvo, milj.EUR	44,99	43,63	37,34
Osuudenomistajien lukumäärä	18 496	18 780	18 339



# S-PANKKI GLOBAL PRIVATE ASSETS ERIKOISSIJOITUSRAHASTO

## TAVOITTEET JA SIJOITUSPOLITIikka

S-Pankki Global Private Assets Erikoissijoitusrahasto ("rahasto" tai "syöttörahasto") on vaihtoehtorahastojen hoitajista annettu lain mukainen rahasto, jonka tavoitteena on saavuttaa pääoman arvonnousua keskipitkällä ja pitkällä aikavälillä. Rahasto on niin kutsuttu syöttörahasto ja sijoittaa vähintään 85 % rahaston varoista Hamilton Lane Global Private Assets -kohderahastoon ("kohderahasto"). Kohderahasto sijoittaa varansa pääasiassa listaamattomien yhtiöiden osakkeisiin ja lainoihin sekä näihin sijoitaviin pääomarahastoihin maailmanlaajuisesti. Kohderahasto pyrkii hajauttamaan sijoitukset monipuolisesti ja siten välttämään keskittyneitä riskialtistuksia sekä ylläpitämään riittävää maksuvalmiutta rajallisten lunastusten toteuttamiseksi. Kohderahasto voi sijoittaa useilla eri strategioilla; vakiintuneen ja kypsän yhtiön osakkeisiin yritysjärjestelyn yhteydessä (Buyout) sekä kasvuyhtiön osakkeisiin (Growth/Venture). Lainasijoittaminen (Debt) kohdistuu pääasiassa terveisiin ja vahvoihin yhtiöihin, mutta myös velkojenuudelleenjärjestelyjen yhteydessä sijoittaminen on mahdollista.

Kohderahastolla on useita sijoitustapoja:

- suorat sijoitukset operatiivisten yritysten omaan tai vieraaseen pääomaan,
- merkinnät suljettuihin pääomarahastoihin ja rahastojen rahastoihin,
- suljettujen pääomarahastojen ja muiden listaamattomia sijoituskohteita sisältävien rahastojen osuuksien ostot jälkimarkkinoilta,
- sijoitukset listattuihin pääomasijoitusyhtiöihin, rahastoihin tai muihin välineisiin tai
- tarkoituksenmukaiset sijoitukset, jotka sopivat rahaston strategiaan, mutta jotka toteutetaan tavalla, joka poikkeaa kohderahaston ensisijaisesta fokuksista.

Kohderahasto voi rahoittaa sijoituksia lainalla. Kohderahasto sijoittaa pääsääntöisesti tuotot uudelleen. Kohderahasto on avoin merkinnöille ja lunastuksille kerran kuukaudessa. Kohderahastossa on lunastuksia koskeva rajoitusjärjestelmä käytössä, joka vaikuttaa syöttörahaston likviditeettiin merkittävästi ja siten syöttörahaston kykyyn hoitaa lunastuksia.

Rahasto voi ottaa luottoa määrän, joka vastaa 20 % rahaston nettovarallisuudesta, lunastusten kattamiseksi, mistä johtuen rahaston suurin mahdollinen sijoitusaste voi olla 120 %. Rahasto ei rahoita sijoituksia lainalla.

Rahastossa on käytössä kolme eri osuussarjaa, B-, C- ja D-sarjat. Kaikissa sarjoissa on vain kasvuosuuksia. Kasvuosuuksille ei makseta tuottoa. Rahastolla on toiminnan edellyttämät käteisvarat. Rahoituslimiittiä käytetään tarvittaessa sujuvan rahaliikenteen varmistamiseksi.

## TOIMINTAKERTOMUS

Rahasto tuotti vuonna 2024 osuussarjoittain 5,72 % – 6,24 %. Dollarin ja euron valuuttakurssien kehityksellä oli vaikutusta vuonna 2024 kohderahaston euromääräisen osuussarjan kehitykseen, ja euromääräinen sarja tuotti hieman dollarimääräistä sarjaa paremmin.

Rahaston varallisuus kehittyi positiivisesti vuoden 2024 aikana, ja rahasto sijoitti varat sijoitusstrategian mukaisesti kohderahastoonsa. Kohderahasto on Hamilton Lane Global Private Assets -rahasto, joka sijoittaa listaamattomiin yhtiöihin globaalisti. Vuosi on tarjonnut kohderahastolle hyviä sijoitusmahdollisuuksia yleisen taloustilanteen heilahteluista ja listaamattoman markkinan hieman keskimääräistä vauimmasta kehityksestä huolimatta. Rahasto keskittyi vuonna 2024 erityisesti erilaisiin jälkimarkkinasijoituksiin ja onnistui hankkimaan sijoitussalkkuunsa useita uusia sijoituskohteita kilpailukykyisillä hinnoilla. Kohderahaston sijoitusallokaatio on pysynyt vuoden 2024 aikana vakaana. Jälkimarkkinasijoitusten osuus sijoitussalkusta oli noin 48 % ja suorien osakesijoitusten osuus noin 52 %. Maantieteellisesti noin 22 % kohderahaston sijoituksista on Euroopassa ja noin 71 % Pohjois-Amerikassa. Maantieteellisessä allokaatiossa ei ole tapahtunut suuria muutoksia vuoden 2024 aikana.

Rahasto ei ole vuoden aikana käyttänyt luottolimittiään eikä johdannaisia.

Kohderahaston koko vuoden lopussa oli noin 5,03 miljardia dollaria, ja pääomia virtaa edelleen sisään. Kaikki merkinnöistä tulleet rahat on pystytty sijoittamaan laadukkaisiin sijoituskohteisiin, ja kohderahaston hankevirta jatkuu vahvana. Listaamattoman markkinan arvioidaan piristyvän ensi vuoden aikana, ja kohderahasto etsii aktiivisesti uusia sijoitusmahdollisuuksia markkinoilta.

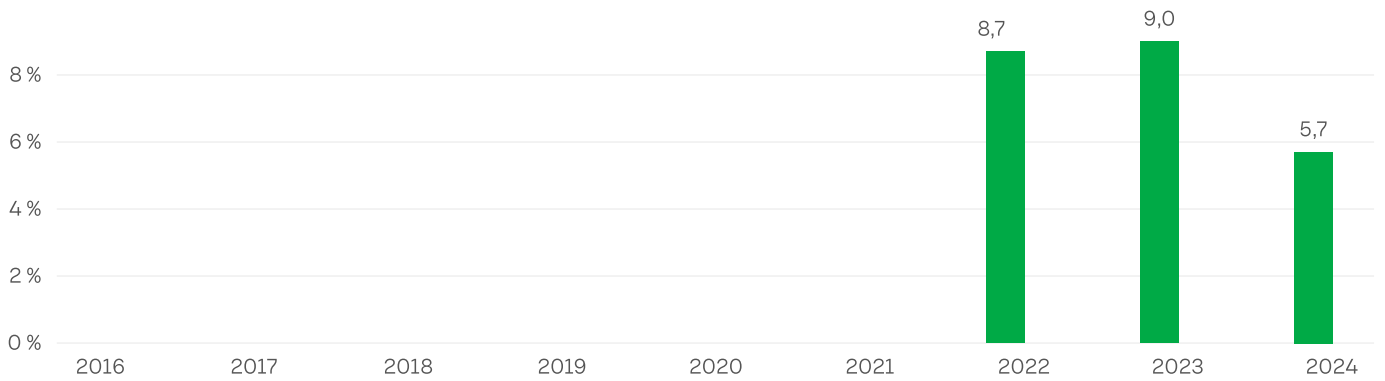



**KUMULATIIVINEN TUOTTO 31.12.2024**

Ajanjakso	Rahasto
3 kk	2,17%
1v	5,72%
3v	-
5v	-
Alusta	38,27%

**TUNNUSLUVUT 31.12.2024**

Volatilitteetti	-
Tracking Error	-
Sharpen luku	-
Beta	-
Informaatiosuhde	-
Modifioitu duraatio	-
Konveksiteetti	-

**RAHASTO-OSUUDEN ARVON KEHITYS**

 S-Pankki Global Private Assets B

**YHTEEVETO S-PANKKI GLOBAL PRIVATE ASSETS SIIJOITUSRAHASTON SIIJOITUKSISTA 31.12.2024**

Liikkeelle laskettujen osuuksien lukumäärä			
B-osuuksien määrä	3 620 851,6610	49,5 %	
C-osuuksien määrä	2 157 118,3921	29,8 %	
D-osuuksien määrä	1 488 543,9380	20,7 %	
Rahastoyhtiölle maksetut hallinnointipalkkiot katsauskauden aikana	533 597		
Rahaston sijoituskohteena olevien rahastojen hallinnointipalkkiot (arvio*)	1 440 924		
Hallinnointi- ja säilytyspalkkio	0,75 %		
Juoksevat kulut	2,22 %		
Kaupankäyntikulut rahaston keskimääräisestä arvosta, joista lähipiirille maksetut kaupankäyntikulut	0,00 %		
*) Sisältävät säilytysyhteisöille maksetut palkkiot	0,00 %		
Rahasto-osuuden arvo	31.12.2024	31.12.2023	31.12.2022
B-osuuden arvo	13,8269	12,6978	12,1294
C-osuuden arvo	13,9962	12,8084	12,1926
D-osuuden arvo	14,0693	12,8561	12,2198
Rahaston arvo, milj.EUR	101,20	91,12	73,03
Osuudenomistajien lukumäärä	323	300	249
Erikoissijoitusrahaston vivutusaste 31.12.2024	Vivutusaste (%)	Yläraja	
Vivutusjärjestelyissä ei ole annettu oikeuksia mahdollisten vakuuksien tai takausten uudelleen käyttöön	99,8 %	120 %	



# S-PANKKI HIGH YIELD EUROOPPA ESG KORKO SJOITUSRAHASTO

## TAVOITTEET JA SJOITUSPOLITIikka

Rahaston sijoitustoiminnan tavoitteena on aktiivisella rahastonhoidolla saada sijoitetuille varoille mahdollisimman hyvä tuotto keskipitkällä aikavälillä. Sijoitustoiminnassa korostuu sijoituskohteiden vastuullisuus. Vertailuindeksinä käytetään euromääräistä ICE BofA Euro High Yield Constrained Excluding Subordinated Financials -tuottoindeksiä. Vertailuindeksi kuvaa eurooppalaisten High Yield -joukkolainojen tuottokehitystä.

Rahaston varat sijoitetaan korkoa tuottaviin arvopapereihin ja sijoituspäätöksissä huomioidaan liikkeeseenlaskijoina toimivien yritysten ympäristövaikutukset, yhteiskuntavastuu ja hallintotavat. Sijoitukset tehdään pääosin yritysten ETA-alueen valuutoissa liikkeeseen laskemiin High Yield -riskiluokan joukkovelkakirjoihin joiden pitkän aikavälin luottoluokitus on korkeintaan BB+ (S&P, Fitch) tai Ba1 (Moody's), mutta rahaston varoja voidaan sijoittaa rajoitetusti myös luokittelemattomien liikkeeseenlaskijoiden joukkovelkakirjoihin. Rahasto sijoittaa hyvin rajoitetusti kaikkein korkeariskisimpiin liikkeeseenlaskijoihin, joiden riskiluokitus on CCC+/Caa1 tai huonompi. Rahaston korkoriski, modifioidulla duraatiolla mitattuna, voi olla enintään 10 vuotta. Muihin kuin euromääräisiin joukkolainoihin tehdyt sijoitukset suojataan valuuttakurssiriskeiltä mahdollisimman hyvin. Tarkempia tietoja rahaston sallituista sijoituskohteista on rahaston säännöissä.

Rahasto käyttää ajoittain johdannaisia. Korkoriskien säätelyyn käytetään yleisimmin korkofutuuja ja valuuttakurssiriski suojataan valuuttatermiineillä. Rahaston suojaukseen tai salkunhoidon tehostamiseen voidaan käyttää myös luottoriskijohdannaisia. Luottoriskin määrää rajoitetaan myös riittävän hajautuksen avulla. Rahasto sijoittaa varansa tavallisesti noin 40–80 liikkeeseenlaskijan arvopapereihin.

Rahaston perusvaluutta on euro. Rahastossa on käytössä kaksi osuussarjaa, A- ja F-osuussarjat, joissa on kasvuosuuksia. Kasvuosuuksille ei makseta tuottoa. Rahaston osuuksia voi merkitä ja lunastaa kaikkina kotimaisina pankkipäivinä. Osuudenomistaja voi lunastaa omistamansa osuudet ilmoittamalla siitä rahastoyhtiölle.

## TOIMINTAKERTOMUS

S-Pankki High Yield Eurooppa ESG Korko -rahaston tuotto vuonna 2024 oli kulujen jälkeen 6,54 %, ja sen vertailuindeksin tuotto oli 8,49 %.

Tammikuussa 2024 Yhdysvaltojen keskuspankki jarruteli markkinoilla virinnyttä uskoa keskuspankkikorkojen nopeaan laskuun. Eurooppalaisten High Yield -joukkolainojen luottoriskimarginaalit laskivat kuitenkin hieman, koska useimmat eivät riittäneet yksin täyttämään korkeatuottoisten lainojen kasvanutta kysyntää. Pitkät markkinakorot sen sijaan nousivat FEDin korkokommenttien seurauksena. Helmikuussa Yhdysvaltojen vahvat talousluvut ja kohonnut inflaatio kavensivat edelleen luottoriskimarginaaleja ja nostivat markkinakorkoja. Markkinoilla uskottiin, että keskuspankkikorkojen laskumahdollisuudet olivat euroalueella Yhdysvaltoja suuremmat, ja myöhemmin keväällä ymmärrettiin, ettei FED laske ohjauskorkojaan kesän aikana ja että EKP:n operaatiot jäisivät ennen syksyä yhteen 0,25 prosenttiyksikön koronlaskuun.

Kesää kohden luottoriskimarginaalit kaventuivat hieman lisää, ja pitkät korot kohosivat edelleen saavuttaen huippunsa kesäkuun puolivälissä.

Heinäkuussa Yhdysvaltojen talouden kasvuvauhti ja inflaatio hiipuivat hieman. Tämän myötä markkinakorot laskivat selvästi kolmannella vuosineljänneksellä. High Yield -luottoriskimarginaalit kävivät reilut puoli prosenttiyksikköä alkukesää korkeammassa lukemissa mutta palasivat lähes lähtötasolle. Syyskuussa EKP laski ohjauskorkoaan 0,25 prosenttiyksikköä ja FED peräti 0,50 prosenttiyksikköä. Lokakuussa Atlantin länsipuolella oli presidenttivaalikisa täydessä vauhdissa, mikä sai markkinakorot taas hetkeksi kohoamaan luottoriskimarginaalien valuussa alapäin. Vuoden kahden viimeisen kuukauden aikana markkinakorot liikkuivat vuoron perään molempiin suuntiin mutta palasivat sieltä lähtöpisteisiinsä. Myöskään High Yield -luottoriskimarginaalien tasossa ei tapahtunut enää merkittäviä muutoksia. Sen sijaan sekä EKP että FED laskivat kumpikin ohjauskorkojaan kaksi kertaa varttiprosentilla vuoden viimeisen neljänneksen aikana.

S-Pankki High Yield Eurooppa ESG Korko -rahaston vuoden 2024 hieman alle 2 prosenttia indeksitasoa matalamman tuoton suurin yksittäinen syy liittyi pohjoismaisiin joukkolainoihin. Pitkälti vaihtuvakorkoisesti rahoitetut skandiyhtyritykset kärsivät lyhyiden viitekorkojen noususta, ja tämän seurauksena niiden joukkolainojen hinnat eivät nousseet yhtä paljon kuin HY-indeksin kiinteäkorkoisissa mannereurooppalaisissa lainoissa. Tuottoeroa syntyi myös rahastomme hieman vertailuindeksiä pidemmästä korkoriskistä ja tuon korkoriskin indeksiä epäedullisemmasta maturiteettijakaumasta sekä vuoden 2024 alun hinnannousun aikana meillä olleesta suuresta käteispositiivisesta.

S-Pankki High Yield Eurooppa ESG Korko -rahasto käytti vuonna 2024 johdannaisia valuuttasuojaukseen ja korkoriskin säätämiseen. Rahasto osti euromääräisten joukkolainojen lisäksi myös USD-, SEK-, ja NOK-määräisiä lainoja, joiden valuuttariskit suojattiin myymällä vastaava määrä valuuttatermiinejä. Vuoden 2024 lopussa rahastolla oli myytyinä valuuttatermiinit, joiden määrät olivat yhteensä USD 24 miljoonaa, SEK 279 miljoonaa ja NOK 195 miljoonaa. SEK- valuuttatermiinien erääntymispäivä oli 16.1.2025, ja USD- ja NOK- valuuttatermiinit erääntyivät 17.3.2025. Lisäksi rahasto omisti vuodenvaihteessa nimellisarvoltaan 30 miljoonan euron verran Saksan 10 v. Bund -futuuria.

Keskuspankkien koronlaskut jatkuvat vuonna 2025. Yhdysvaltojen inflaatio pysynee selvästi korkeammalla tasolla kuin Euroopassa, mikä pitää niiden pitkien markkinakorkojen tasoeron suhteellisen suurena. High Yield -luottoriskimarginaalien melko matalan tason pitävyyttä testataan varsinkin vuoden 2025 ensimmäisen puoliskon aikana. Euroopan HY-markkinoiden tuottoennusteiden jakauma vuodelle 2025 on pääosin 4–6 %. HY-rahastomme pyrkii voittamaan indeksituoton aikakin prosentilla. Rahastomme lähtee vuoteen 2025 korkealla juoksevalla tuotolla, hieman yli indeksitason korkoduraatiolla ja indeksitasoa olevalla luottoriskin duraatiolla.

**KUMULATIIVINEN TUOTTO 31.12.2024**

	<b>RAHASTO</b>	<b>VERTAILUINDEKSI</b>	<b>ERO</b>
Ajanjakso			
3 kk	0,66 %	1,73 %	-1,07 %
1v	6,54 %	8,49 %	-1,95 %
3v	13,06 %	-	-
5v	23,78 %	-	-
Alusta	107,83 %	172,21 %	-64,38 %

Vertailuindeksinä 15.6.2023 alkaen käytetään euromääräistä ICE BofA Euro High Yield Constrained Excluding Subordinated Financials -tuottoindeksiä.

**TUNNUSLUVUT 31.12.2024**

Volatiliteetti	2,11%
Tracking Error	2,33%
Sharpen luku	1,57
Beta	0,41
Informaatiosuhde	-0,84
Modifioitu duraatio	2,67
Konveksiteetti	0,11

**MAAJAKAUMA 31.12.2024**

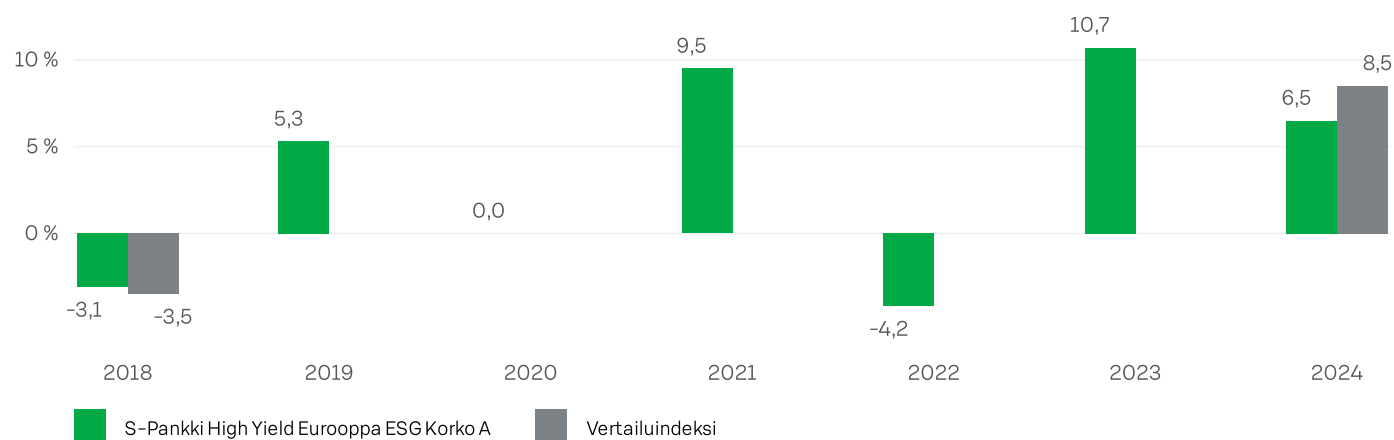
Ruotsi	20,11
Suomi	11,93
Norja	11,35
Irlanti	10,69
Ranska	8,46
Saksa	7,87
Alankomaat	4,58
Muut	25,00

**VALUUTAJAKAUMA 31.12.2024**

EUR	71,21
SEK	11,26
USD	10,19
NOK	7,35

**SIJOITUSJAKAUMA 31.12.2024**

Yrityslainat	89,02
ETF	9,62
Käteinen	1,36
	0,00
Johdannaiset	0,00

**RAHASTO-OSUUDEN ARVON KEHITYS**

**YHTENVETO S-PANKKI HIGH YIELD EUROOPPA ESG KORKO SIOITUSRAHASTON SIOITUKSISTA 31.12.2024**

Liikkeelle laskettujen osuuksien lukumäärä			
A-osuuksien määrä	10 812 008,0708	98,1%	
F-osuuksien määrä	408 473,5549	1,9%	
Rahastoyhtiölle maksetut hallinnointipalkkiot katsauskauden aikana	1912 436		
Rahaston sijoituskohteena olevien rahastojen hallinnointipalkkiot (arvio*)	94 196		
Hallinnointi- ja säilytyspalkkio	0,90 %		
Juoksevat kulut	0,95 %		
Kaupankäyntikulut rahaston keskimääräisestä arvosta, joista lähipiirille maksetut kaupankäyntikulut	0,00 %		
*) Sisältävät säilytysyhteisöille maksetut palkkiot	0,00 %		
Rahasto-osuuden arvo	31.12.2024	31.12.2023	31.12.2022
A-osuuden arvo	20,7830	19,5075	17,6147
F-osuuden arvo	10,5455		
Rahaston arvo, milj.EUR	229,01	184,54	129,95
Osuudenomistajien lukumäärä	5 272	3 372	1 742
Johdannaisten vastapuolet	Vakuusvaade	Vastapuoli	
EURO-BUNDFUTURE Mar25	300	SEB	
FX forward EUR/NOK 17.3.2025	-195,000,000	SEB	
FX forward EUR/SEK 16.01.2025	-320,000,000	SEB	
FX forward EUR/SEK 16.01.2025	41 000 000	SEB	
FX forward EUR/USD 17.03.2025	-24,000,000	SEB	



# S-PANKKI ILMASTOTAVOITE MAAILMA OSAKE SIJOITUSRAHASTO

## TAVOITTEET JA SIJOITUSPOLITIikka

Rahaston sijoitustoiminnan tavoitteena on aktiivisella rahaston hoidolla saada sijoitetuille varoille mahdollisimman hyvä pitkän aikavälin tuotto, joka ylittää vertailuindeksin tuoton. Vertailuindeksinä käytetään MSCI ACWI Climate Paris Aligned Net USD -tuottoindeksiä euroissa laskettuna. Indeksini kuvaa globaalisti listattujen suurten ja keskiuurten yhtiöiden osakkeiden arvonkehitystä, kuitenkin niin, että sen muodostamisessa painotetaan yhtiöitä, joihin keskimäärin kohdistuu laajempia indeksejä vähemmän globaalista ilmastonmuutoksesta aiheutuvia riskejä, ja jotka muun muassa tavoittelevat yhä matalampaa hiilijalanjälkeä. Yhtiöitä, joiden liiketoiminta perustuu fossiilisten energianlähteiden hyödyntämiseen, on merkittävästi rajattu indeksistä pois. Tuottoindeksiin lasketaan mukaan myös yhtiöiden maksamat osingot.

Rahaston varat sijoitetaan maailmanlaajuisesti yritysten osakkeisiin ja osakesidonnaisiin arvopapereihin. Rahaston sijoitustoiminnassa käytetään myös johdannaisia, yleisimmin indeksifutuuereita, joilla tehostetaan likviditeetin hallintaa ja säädellään sijoitusastetta.

Rahaston tavoitteena on kestävien sijoitusten tekeminen. Rahastossa noudatetaan S-Pankin Varallisuudenhoito-liiketoiminnan vastuullisen sijoittamisen periaatteita. Rahasto ei sijoita kansainvälisillä sopimuksilla kiellettyjen aseiden valmistajiin, ydinaseiden valmistajiin, tupakan tai viihdekäyttöön tarkoitettujen kannabiksen valmistajiin, eikä sellaisiin kaivos-, sähkö- tai muihin yhtiöihin, jotka ovat S-Pankin poissulkulistalla, vaikka ne sisältyisivät rahaston vertailuindeksiin. Tämän takia rahaston omistusten toimialajakauma voi poiketa merkittävästi vertailuindeksistä. Lisäksi rahasto painottaa sijoituksissaan yhtiöitä, jotka ovat hyvässä asemassa, kun yhteiskunnat siirtyvät kohti vähähiilistä vaihetta. Tällaisia yhtiöitä ovat esimerkiksi yhtiöt, jotka tuottavat ratkaisuja ilmastonmuutoksen hidastamiseen. Sijoituspäätökset perustuvat osakekohtaisiin ja toimialatekijöihin. Rahasto ei seuraa vertailu indeksiä sijoitustoiminnassaan, joten usein sijoitukset eroavat vertailuindeksin sisällöstä merkittävästikin.

Rahaston perusvaluutta on euro. Rahastossa on käytössä kaksi osuussarjaa, A- ja F-osuussarjat, joissa on kasvuosuuksia. Kasvuosuuksille ei makseta tuottoa. Rahaston osuuksia voi merkitä ja lunastaa kaikkina kotimaisina pankkipäivinä. Osuudenomistaja voi lunastaa omistamansa osuudet ilmoittamalla siitä rahastoyhtiölle.

## TOIMINTAKERTOMUS

Rahaston arvo nousi vuoden 2024 aikana hallinnointipalkkion jälkeen 16,78 % ja indeksin arvo 24,81 %. Osakekurssien nousua siivitti odotuksia paremmin kehittynyt talouskasvu Yhdysvalloissa sekä erityisesti suurten teknologiayhtiöiden positiivinen kehitys. Sen sijaan monilla uusiutuvan energian tuottajilla tai laitteistojen valmistajilla sekä liikenteen sähköistämisen yhtiöillä vuosi oli vaikea. Myös geopolittiset jännitteet ja protektionistiset toimet aiheuttivat osakekurssien heiluntaa.

Globaalisti palvelusektori (erityisesti Yhdysvalloissa) toimi talouden veturina. Teollisuuden näkymät sen sijaan laahasivat aneemisina läpi vuoden hidastaen myös investointeja teollisuuden laitteistoihin. Teknologisen kehityksen harppaukset, investoinnit tekoälyyn liittyvään ekosysteemiin sekä laajenevat sovellusalat olivat kuitenkin vuoden 2024 hallitsevin teema.

Yhdysvalloissa marraskuussa pidetyt presidentin- ja kongressin vaalit sähköistivät loppuvuoden. Vaalituloksen perusteella on odotettavaa, että vihreän siirtymän yhtiöiden toimintakenttään tulee muutoksia, eikä välttämättä investointeja tukevia muutoksia. Rahapolitiikassa siirryttiin globaalisti keventävään suuntaan. Dollari vahvistui euroa vastaan.

Rahaston tuotto jäi vuoden aikana vertailuindeksin tuotosta. Suhteellista tuottoa nostivat eniten osakevalinta rahoitus- ja informaatioteknologiasektoreilla sekä toimialapainotuksista informaatioteknologiasektorin ylipainotus vuoden aikana. Erityisesti ylipaino NVIDIAssa ja TSMC:ssä sekä Schneider Electricissa ja Iberdrolassa olivat onnistuneita valintoja. Eniten suhteellista tuottoa painoivat osakevalinta konepaja-, kestokulutushyödyke- ja kiinteistösektorilla. Yksittäisistä sijoituksista negatiivisia vaikutuksia aiheuttivat mm. Vestas Wind Systems, LVMH, Array Tech ja EDP Renovaveis. Myös käteisen osuus rahastossa voimakkaana osakemarkkinoiden nousuvuonna heikensi tuottoa.

Rahasto ei käyttänyt johdannaisia katsauskauden aikana.

Vuoden 2025 merkittävimpiä osakemarkkinoiden tuottoon vaikuttavia teemoja uskomme olevan makrotalouden osalta korkojen suunta sekä talouskasvun kestävyys. Yhdysvaltojen talous- ja muu politiikka sekä geopolitiittinen kehitys voivat myös liikuttaa markkinoita. Muista teemoista erityisesti tekoälyyn liittyvien investointien kasvu ja käyttäjäsovellusten kehittyminen pysyvät tärkeinä. Geopolitiittiset jännitteet ovat yhä koholla, kun maailmassa on useampia kriisipesäkkeitä siirryttäessä vuoteen 2025 ja Yhdysvaltojen uuden hallinnon prioriteetit ja asenteet ovat epäselviä. Erityisesti IRA- tukiohjelman osalta mahdolliset muutokset voivat vaikuttaa puhtaasti siirtymän sekä yksittäisten yhtiöiden näkymiin. Osakkeiden tuottonäkymiä tukevat laskeva korkotasot ja yritysten tuloskasvunäkymät. Toisaalta osakkeiden arvostustasot ovat historiallisessa tarkastelussa korkeat, mikä rajoittaa tuottonäkymiä.

**KUMULATIIVINEN TUOTTO 31.12.2024**

	<b>RAHASTO</b>	<b>VERTAILUINDEKSI</b>	<b>ERO</b>
Ajanjakso			
3 kk	3,31 %	5,79 %	-2,48 %
1 v	16,78 %	24,81 %	-8,03 %
3 v	17,36 %	-57,74 %	75,11 %
5 v	62,05 %	-43,89 %	105,94 %
Alusta	19,22 %	27,17 %	-7,95 %

Vertailuindeksinä 8.12.2023 alkaen käytetään MSCI ACWI Climate Paris Aligned Net USD -tuottoindeksiä euroissa laskettuna.

**TUNNUSLUVUT 31.12.2024**

Volatiliteetti	12,10%
Tracking Error	3,89%
Sharpen luku	1,12
Beta	1,04
Informaatiosuhde	-2,06
Modifioitu duraatio	
Konveksiteetti	

**MAAJAKAUMA 31.12.2024**

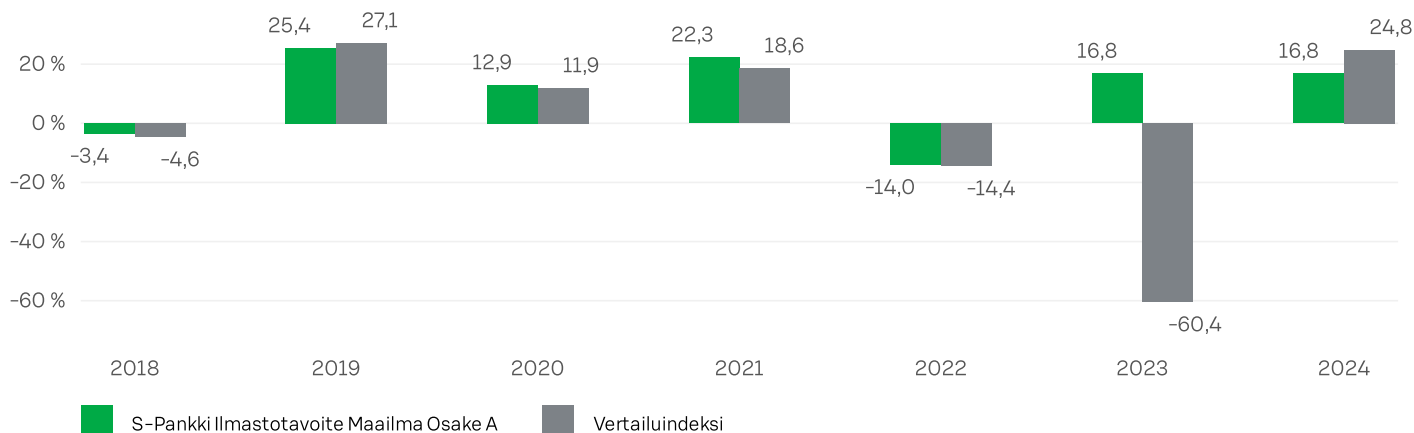
Yhdysvallat	59,78
Ranska	6,25
Saksa	5,44
Taiwan	5,02
Japani	3,16
Kiina	3,08
Tanska	3,01
Muut	14,24

**VALUUTAJAKAUMA 31.12.2024**

USD	63,90
EUR	18,89
TWD	5,03
JPY	3,17
DKK	3,01
HKD	2,40
CHF	2,37
Muut	1,24

**SIJOITUSJAKAUMA 31.12.2024**

Osakkeet	97,20
Käteinen	2,80

**RAHASTO-OSUUDEN ARVON KEHITYS**

**YHTENVETO S-PANKKI ILMASTOTAVOITE MAAILMA OSAKE SIOITUSRAHASTON SIOITUKSISTA 31.12.2024**

Liikkeelle laskettujen osuuksien lukumäärä			
A-osuuksien määrä	2 092 959,2293	96,4%	
F-osuuksien määrä	388 631,4755	3,6%	
Rahastoyhtiölle maksetut hallinnointipalkkiot katsauskauden aikana	1935 868		
Rahaston sijoituskohteena olevien rahastojen hallinnointipalkkiot (arvio*)	0		
Hallinnointi- ja säilytyspalkkio	1,80 %		
Juoksevat kulut	1,80 %		
Kaupankäyntikulut rahaston keskimääräisestä arvosta, joista lähipiirille maksetut kaupankäyntikulut	0,09 %		
*) Sisältävät säilytysyhteisöille maksetut palkkiot	0,00 %		
Rahasto-osuuden arvo	31.12.2024	31.12.2023	31.12.2022
A-osuuden arvo	55,2903	47,3461	40,5226
F-osuuden arvo	11,0730		
Rahaston arvo, milj.EUR	120,02	91,98	74,07
Osuudenomistajien lukumäärä	12 210	9 553	7 419





# S-PANKKI KASVAVAT TALOUDET OSAKE SIOITUSRAHASTO

## TAVOITTEET JA SIOITUSPOLITIikka

Rahaston sijoitustoiminnan tavoitteena on aktiivisella rahastonhoidolla saada sijoitetuille varoille mahdollisimman hyvän pitkän aikavälin tuotto, joka ylittää vertailuindeksin tuoton. Vertailuindeksinä käytetään MSCI Frontier Emerging Markets Net TR -tuottoindeksiä euroissa laskettuna. Indeksillä kuvaa pienemmällä kehittyvillä markkinoilla sekä reunamarkkinoilla listattujen yhtiöiden osakkeiden arvonkehitystä. Tuottoindeksiin lasketaan mukaan myös yhtiöiden maksamat osingot.

Rahaston varat sijoitetaan pääasiassa kehittyviin- tai reunamarkkinoihin kuuluvissa maissa toimivien yhtiöiden osakkeisiin ja osakesidonnaisiin arvopapereihin. Rahasto sijoittaa osinkotulot uudelleen. Rahasto voi käyttää johdannaissopimuksia. Salkku on hyvin hajautettu eri maiden ja toimialojen suhteen. Sijoituspäätökset perustuvat ensisijaisesti osakekohtaisiin tekijöihin. Toimialaa, makrotaloudellisia tekijöitä sekä maan demografisia tekijöitä käytetään toissijaisina päätöksenteon perusteina. Yksittäiset osakevalinnat perustuvat salkunhoidon näkemykseen kyseisen yhtiön potentiaalista vallitseva markkinatilanne huomioiden.

Rahaston perusvaluutta on euro. Rahastossa on kolme osuussarjaa, A-, B-, ja F-sarjat, joissa on kasvuosuuksia. Kasvuosuuksille ei makseta tuottoa. B-osuussarja on suunnattu ruotsalaisille asiakkaille. Rahaston osuuksia voi merkitä ja lunastaa kaikkina kotimaisina pankkipäivinä. Toimeksianto, jonka rahastoyhtiö on vastaanottanut pankkipäivänä ennen kello 16.00 Suomen aikaa, toteutetaan seuraavalle pankkipäivälle vahvistettavaan arvoon. Osuudenomistaja voi lunastaa omistamansa osuudet ilmoittamalla siitä rahastoyhtiölle.

## TOIMINTAKERTOMUS

Vuotta 2024 hallitsi laaja innostus tekoälyliittännäisiin yhtiöihin, ja tässä korostuivat etenkin puolijohde- ja muuhun kapasiteetin rakentamiseen liittyvät teemat ja sektorit. Toinen isompi teema oli inflaatiokuvan muutokset ja sitä kautta keskuspankkien, etenkin Yhdysvaltain keskuspankin, korkopolitiikan muutokset. Vuoden aikana nähtiin useampia käännteitä, mutta lopulta kuitenkin päädyttiin markkinoiden ennusteeseen, missä Yhdysvaltain keskuspankki laskee korkoja harvemmin ja vähemmän kuin mitä alun perin on ollut odotuksissa. Tällä oli selkeitä vaikutuksia myös kehittyvien markkinoiden keskuspankkien toimiin, ja ne joutuivat pidättäytymään rahapolitiikan keventämisestä suojellakseen omaa valuutta.

Politiikka oli normaaliakin suuremmissa roolissa kehittyvillä markkinoilla vuoden 2024 aikana. Maailman suurimmissa vaaleissa Intiassa hallitseva puolue menetti valta-asemaa vastoin odotuksia. Meksikossa presidentin suosikki voitti vaalit, mikä aiheutti huomattavaa epävarmuutta markkinoilla, ja loppuvuotta kohden uusi hallinto teki uudistuksia, jotka murensivat huomattavasti mm. oikeusjärjestelmän uskottavuutta. Brasilian vasemmistolainen presidentti ja hänen hallintonsa menettivät sijoittajien luottamusta pitkin vuotta, mikä aiheutti muutoksen mm. keskuspankin korkopolitiikassa. Brasilia on yksi harvoja maita, missä jouduttiin fiskaalipolitiikan sekä inflaatiokuvan heikkenemisen takia nostamaan ohjaukorkoja, ja ennusteissa on lisänostot myös tulevalle vuodelle. Koreassa presidentti yritti sisäpoliittisista syistä julistaa poikkeuslain, joka kuitenkin kumottiin muutamassa tunnissa, mikä jätti jäljelle poliittisen epävarmuuden.

Harvoja positiivisia poliittisia tapahtumia olivat Etelä-Afrikan vaalit ja Kiinan hallinnon politiikan muutos sekä raha- että fiskaalipolitiikassa. Kummassakin tapauksessa odotukset nousivat merkittävästi, joskin Kiinassa sijoittajat näyttivät odottavan nopeammin konkreettisia toimia, mikä näkyi sitten loppuvuoden osakekurssiliikkeissä.

Rahaston tuotto oli vuonna 2024 9,74 % ja vertailuindeksin tuotto 13,34 %. Suurin negatiivinen vaikutus tuottoeroon tuli sijoituksista materiaalsektoriin ja vastaavasti suurin positiivinen vaikutus tuli sijoituksista kestokulutustavaroihin. Vuoden 2024 aikana sijoituksia lisättiin teknologiasektorilla ja vähennettiin finanssisektorilla.

Joulukuun 2024 lopussa rahastossa ei ollut yhtään johdannaiss-, lainaus- tai takaisinostosopimusta. Näitä sopimuksia ei myöskään käytetty vuoden 2024 aikana.

Vuosi 2025 alkaa poikkeuksellisen epävarmoissa tunnelmissa. Yhdysvaltain uuden presidentin tuomat uudet politiikat sekä turvallisuus- että kauppapolitiikan saralla tulevat aiheuttamaan heiluntaa, kunnes niihin saadaan selvyys, toivottavasti jonkinlaisten neuvottelujen kautta. Lisäksi Kiinan pitäisi julkaista selkeämpiä toimia etenkin kulutuskysynnän elvyttämiseen, mikä osaltaan on edellytys laajemmalle kasvulle myös muilla kehittyvillä markkinoilla mm. turismin kautta.

**KUMULATIIVINEN TUOTTO 31.12.2024****RAHASTO****VERTAILUINDEKSI****ERO**

Ajanjakso			
3 kk	-1,82 %	2,23 %	-4,05 %
1 v	9,74 %	13,34 %	-3,60 %
3 v	0,74 %	6,77 %	-6,03 %
5 v	3,57 %	6,97 %	-3,40 %
Alusta	32,99 %	-	-

Vertailuindeksinä käytetään Frontier Emerging Markets Net TR -tuottoindeksiä euroissa laskettuna.

**MAAJAKAUMA 31.12.2024**

Vietnam	18,23
Filippiinit	16,87
Korean tasavalta	11,04
Meksiko	7,09
Indonesia	5,86
Taiwan	5,45
Argentiina	5,16
Muut	31,80

**VALUUTAJAKAUMA 31.12.2024**

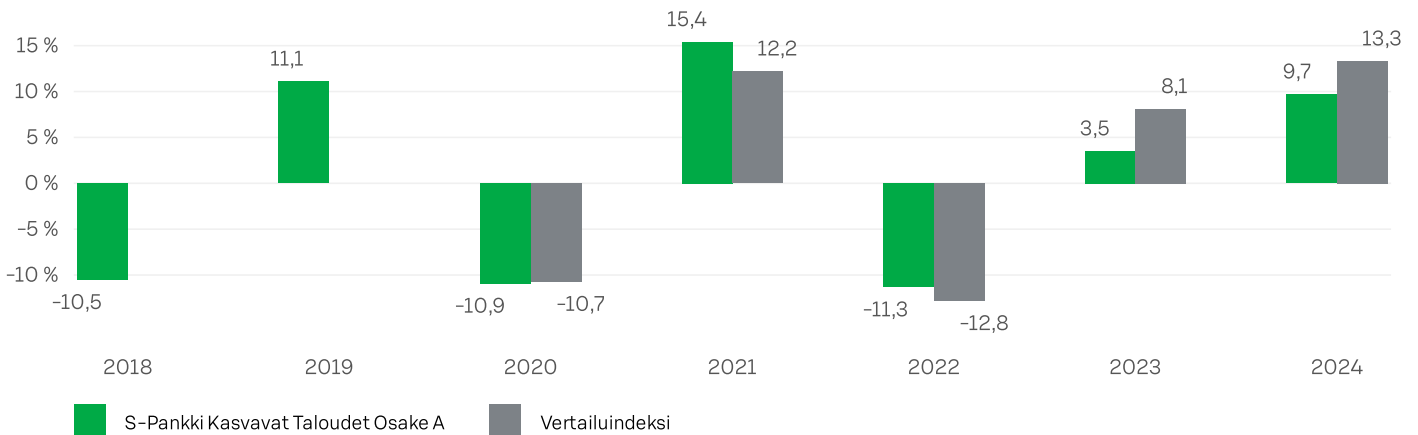
USD	23,61
VND	18,35
PHP	16,89
KRW	11,04
MXN	7,09
IDR	5,91
TWD	5,45
Muut	13,16

**TUNNUSLUVUT 31.12.2024**

Volatiliteetti	10,20%
Tracking Error	5,69%
Sharpen luku	0,64
Beta	1,20
Informaatioosuus	-0,63
Modifioitu duraatio	
Konveksiteetti	

**SIJOITUSJAKAUMA 31.12.2024**

Osakkeet	99,76
Käteinen	1,74

**RAHASTO-OSUUDEN ARVON KEHITYS**

**YHTENVETO S-PANKKI KASVAVAT TALOUDET OSAKE SIIJOITUSRAHASTON SIIJOITUKSISTA 31.12.2024**

Liikkeelle laskettujen osuuksien lukumäärä			
A -osuuksien määrä	5 759 551,4596	97,6%	
B-osuuksien määrä	39 306,3522	0,7%	
F-osuuksien määrä	134 931,7785	1,8%	
Rahastoyhtiölle maksetut hallinnointipalkkiot katsauskauden aikana	1 302 839		
Rahaston sijoituskohteena olevien rahastojen hallinnointipalkkiot (arvio*)	0		
Hallinnointi- ja säilytyspalkkio	1,90 %		
Juoksevat kulut	1,91 %		
Kaupankäyntikulut rahaston keskimääräisestä arvosta, joista lähipiirille maksetut kaupankäyntikulut	0,16 %		
*) Sisältävät säilytysyhteisöille maksetut palkkiot	0,00 %		
Rahasto-osuuden arvo	31.12.2024	31.12.2023	31.12.2022
A-osuuden arvo	13,2985	12,1183	11,7030
B-osuuden arvo	13,2985	12,1183	11,7030
F-osuuden arvo	10,3355		
Rahaston arvo, milj.EUR	78,51	36,07	24,86
Osuudenomistajien lukumäärä	5 305	4 139	4 375



# S-PANKKI KEHITTYVÄT MARKKINAT ESG OSAKE SJOITUSRAHASTO

## TAVOITTEET JA SJOITUSPOLITIikka

Rahaston sijoitustoiminnan tavoitteena on aktiivisella ja vastuullisella rahastonhoidolla saada sijoitetuille varoille mahdollisimman hyvä pitkän aikavälin tuotto, joka ylittää vertailuindeksin tuoton. Vertailuindeksinä käytetään MSCI Daily (tr) Net Emerging Markets -tuottoindeksiä euroissa laskettuna. Indeksini kuvaa eri kehittyvillä markkinoilla listattujen, pääosin suurten yhtiöiden osakkeiden arvonkehitystä. Tuottoindeksiin lasketaan mukaan myös yhtiöiden maksamat osingot.

Rahaston varat sijoitetaan pääasiassa kehittyvien markkinoiden pörseissä noteerattuihin osakkeisiin. Rahasto huomioi sijoituspäätöksissään yhtiöiden ympäristövaikutukset, sosiaaliset vaikutukset sekä hallintotavan. Rahasto sijoittaa myös yhtiöihin, joille kehittyvät markkinat ovat arviomme mukaan keskeinen markkina-alue. Pääsääntöisesti vähintään 80 % rahaston varoista on sijoitettu kehittyvien maiden pörseihin.

Tarkempia tietoja rahaston sallituista sijoituskohteista on rahaston säännöissä. Rahaston sijoitustoiminnassa pyritään aktiivisella rahastonhoidolla hyödyntämään eri maiden ja eri toimialojen suhdanteita. Rahaston sijoitukset hajautetaan hyvin eri maiden kesken, mutta toimiala-allokaatiossa ja yksittäisten osakkeiden tasolla painotukset voivat olla voimakkaasti kantaottavia. Sijoituspäätökset perustuvat kulloiseenkin markkina- ja osakkeenäkemykseen. Yksittäiset sijoitukset tehdään osakekohtaisten perustekijöiden perusteella lisättyä yhtiön sijoittumisella vastuullisuusmittauksessa, huomioiden sijoituksen sopivuus maa- ja toimiala-allokaatioon.

Johdannaisia ei yleensä käytetä. Satunnaisesti voidaan kuitenkin käyttää indeksifutuuereita likviditeetin hallinnan tehostamiseksi ja valuuttatermiinejä valuuttaliikkeiltä suojautumiseksi. Rahasto ei seuraa vertailuindeksiä sijoitustoiminnassaan, joten usein sijoitukset eroavat vertailuindeksin sisällöstä merkittävästikin.

Rahaston perusvaluutta on euro. Rahastossa on käytössä kolme osuussarjaa, A-, B- ja F-osuussarjat, joissa on kasvuosuuksia. Kasvuosuuksille ei makseta tuottoa. Rahaston osuuksia voi merkitä ja lunastaa kaikkina kotimaisina pankkipäivinä. Toimeksianto, jonka rahastoyhtiö on vastaanottanut pankkipäivänä ennen kello 16.00 Suomen aikaa, toteutetaan seuraavalle pankkipäivälle vahvistettavaan arvoon. Osuudenomistaja voi lunastaa omistamansa osuudet ilmoittamalla siitä rahastoyhtiölle.

## TOIMINTAKERTOMUS

Vuotta 2024 hallitsi laaja innostus tekoälyliittännäisiin yhtiöihin, ja tässä korostuivat etenkin puolijohde- ja muuhun kapasiteetin rakentamiseen liittyvät teemat ja sektorit. Toinen isompi teema oli inflaatiokuvan muutokset ja sitä kautta keskuspankkien, etenkin Yhdysvaltain keskuspankin, korkopolitiikan muutokset. Vuoden aikana nähtiin useampia käännteitä, mutta lopulta kuitenkin päädyttiin markkinoiden ennusteeseen, missä Yhdysvaltain keskuspankki laskee korkoja harvemmin ja vähemmän kuin alun perin odotettiin. Tällä oli selkeitä vaikutuksia myös kehittyvien markkinoiden keskuspankkien toimiin, ja ne joutuivat pidättäytymään rahapolitiikan keventämisestä suojellakseen omaa valuuttaa.

Politiikka oli tavallistakin suuremmissa roolissa kehittyvillä markkinoilla vuoden 2024 aikana. Maailman suurimmissa vaaleissa Intiassa hallitseva puolue menetti valta-asemaa vastoin odotuksia. Meksikossa presidentin suosikki voitti vaalit, mikä aiheutti huomattavaa epävarmuutta markkinoilla, ja loppuvuotta kohden uusi hallinto teki uudistuksia, jotka murensivat huomattavasti mm. oikeusjärjestelmän uskottavuutta. Brasilian vasemmistolainen presidentti ja hänen hallintonsa menettivät sijoittajien luottamusta pitkin vuotta, mikä aiheutti muutoksen mm. keskuspankin korkopolitiikassa. Brasilia on yksi harvoja maita, missä jouduttiin fiskaalipolitiikan sekä inflaatiokuvan heikkenemisen takia nostamaan ohjaukorkoja, ja ennusteissa on lisänostot myös tulevalle vuodelle. Koreassa presidentti yritti sisäpoliittisista syistä julistaa poikkeuslain, joka kuitenkin kumottiin muutamassa tunnissa, mikä jätti jäljelle poliittisen epävarmuuden.

Vuoden harvoja positiivisia poliittisia tapahtumia olivat Etelä-Afrikan vaalit ja Kiinan hallinnon politiikan muutos sekä rahaehtä fiskaalipolitiikassa. Kummassakin tapauksessa odotukset nousivat merkittävästi, joskin Kiinassa sijoittajat näyttivät odottavan nopeammin konkreettisia toimia, mikä näkyi sitten loppuvuoden osakekurssiliikkeissä.

Rahaston tuotto oli vuonna 2024 4,61 % ja vertailuindeksin tuotto 14,68 %. Suurin negatiivinen vaikutus tuottoeroon tuli sijoituksista teknologiasectoriin ja vastaavasti suurin positiivinen vaikutus tuli sijoituksista materiaalisectoriin. Vuoden 2024 aikana sijoituksia vähennettiin finanssisektorilla ja lisättiin teknologiasectorilla.

Joulukuun 2024 lopussa rahastossa ei ollut yhtään johdannais-, lainaus- tai takaisinostosopimusta. Näitä sopimuksia ei myöskään käytetty vuoden 2024 aikana.

Vuosi 2025 alkaa poikkeuksellisen epävarmoissa tunnelmissa. Yhdysvaltain uuden presidentin tuomat uudet politiikat sekä turvallisuus- että kauppapolitiikan saralla tulevat aiheuttamaan heiluntaa, kunnes niihin saadaan selvyys, toivottavasti jonkinlaisten neuvottelujen kautta. Lisäksi Kiinan pitäisi julkaista selkeämpiä toimia etenkin kulutuskysynnän elvyttämiseen, mikä osaltaan on edellytys laajemmalle kasvulle myös muilla kehittyvillä markkinoilla mm. turismin kautta.

**KUMULATIIVINEN TUOTTO 31.12.2024**

	<b>RAHASTO</b>	<b>VERTAILUINDEKSI</b>	<b>ERO</b>
Ajanjakso			
3 kk	-6,16 %	-0,85 %	-5,31 %
1v	4,61 %	14,68 %	-10,08 %
3v	0,88 %	3,61 %	-2,74 %
5v	8,24 %	17,92 %	-9,68 %
Alusta	79,89 %	171,08 %	-91,19 %

Vertailuindeksinä käytetään MSCI Daily (tr) Net Emerging Markets -tuottoindeksiä euroissa laskettuna.

**TUNNUSLUVUT 31.12.2024**

Volatiliteetti	16,06%
Tracking Error	6,03%
Sharpen luku	0,09
Beta	1,17
Informaatiosuhde	-1,67
Modifioitu duraatio	
Konveksiteetti	

**MAAJAKAUMA 31.12.2024**

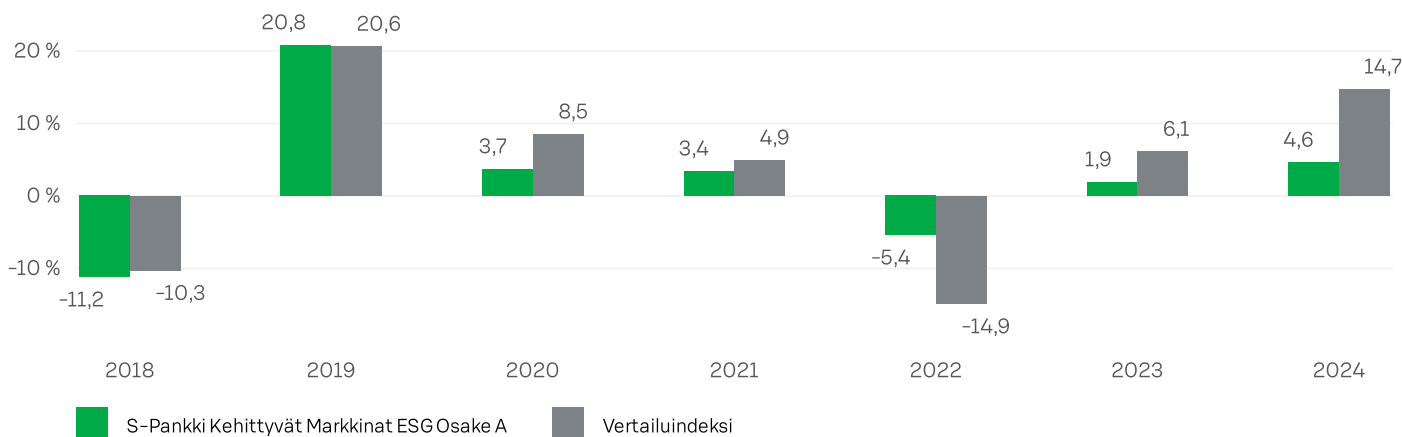
Kiina	37,05
Korean tasavalta	12,70
Taiwan	12,32
Brasilia	9,34
Intia	5,64
Meksiko	4,95
Filippiinit	4,43
Muut	14,56

**VALUUTAJAKAUMA 31.12.2024**

HKD	33,70
KRW	12,70
TWD	12,35
BRL	9,17
INR	5,57
EUR	5,14
MXN	4,95
Muut	17,41

**SIJOITUSJAKAUMA 31.12.2024**

Osakkeet	96,54
Käteinen	4,45

**RAHASTO-OSUUDEN ARVON KEHITYS**

**YHTENVETO S-PANKKI KEHITTYVÄT MARKKINAT ESG OSAKE SIIJOITUSRAHASTON SIIJOITUKSISTA 31.12.2024**

Liikkeelle laskettujen osuuksien lukumäärä			
A-osuuksien määrä	20 725 240,3342	97,2%	
B-osuuksien määrä	364 856,6336	1,7%	
F-osuuksien määrä	382 471,2186	1,1%	
Rahastoyhtiölle maksetut hallinnointipalkkiot katsauskauden aikana	7 435 600		
Rahaston sijoituskohteena olevien rahastojen hallinnointipalkkiot (arvio*)	0		
Hallinnointi- ja säilytyspalkkio	1,90 %		
Juoksevat kulut	1,90 %		
Kaupankäyntikulut rahaston keskimääräisestä arvosta, joista lähipiirille maksetut kaupankäyntikulut	0,12 %		
*) Sisältävät säilytysyhteisöille maksetut palkkiot	0,00 %		
Rahasto-osuuden arvo	31.12.2024	31.12.2023	31.12.2022
A-osuuden arvo	17,9894	17,1974	16,8694
B-osuuden arvo	17,9894	17,1974	16,8694
F-osuuden arvo	10,8514		
Rahaston arvo, milj.EUR	383,55	399,61	421,74
Osuudenomistajien lukumäärä	8 506	9146	9147



# S-PANKKI KEHITTYVÄT MARKKINAT KORKO SIJOITUSRAHASTO

## TAVOITTEET JA SIJOITUSPOLITIikka

Rahaston sijoitustoiminnan tavoitteena on aktiivisella rahastonhoidolla saada sijoitetuille varoille mahdollisimman hyvää tuottoa kehittyvien maiden korkomarkkinoilta keskipitkällä aikavälillä. Rahaston vertailuindeksi muodostuu euromääräisestä Bloomberg EM USD Aggregate: Sovereign Total Return Index Hedged EUR -tuottoindeksistä (50 %) ja euromääräisestä Bloomberg EM Local Currency Government 10% Country Capped Total Return Index Unhedged EUR -tuottoindeksistä (50 %). Vertailuindeksi kuvaa kehittyvien maiden USD-määräisten eurosuojattujen joukkolainojen ja kehittyvien maiden paikallisvaluuttamääräisten joukkolainojen tuottokehitystä.

Rahasto sijoittaa varansa maailmanlaajuisesti pääasiassa kehittyvien valtioiden liikkeeseen laskemiin joukkolainoihin, mutta n. 15 % varoista voi olla sijoitettuna kyseisissä maissa sijaitsevien yritysten joukkolainoihin. Rahasto ei yleensä sijoita kaikkein korkeariskisimpiin liikkeeseenlaskijoihin, joiden riskiluokitus on CCC+/Caa1 tai huonompi. Rahaston sijoituskohteiden valinta perustuu niiden odotettuun korkotasoon ja kehittyvien maiden valuuttojen kehitykseen. Tarkempia tietoja rahaston sallituista sijoituskohteista on rahaston säännöissä.

Rahasto suojautuu lähes aina kehittyvien maiden ulkopuoliselta valuuttakurssiriskiltä valuuttatermiineillä.

Rahaston perusvaluutta on euro. Rahastossa on käytössä kaksi osuussarjaa, A- ja F-osuussarjat, joissa on kasvuosuuksia. Kasvuosuuksille ei makseta tuottoa. Rahaston osuuksia voi merkitä ja lunastaa kaikkina kotimaisina pankkipäivinä. Osuudenomistaja voi lunastaa omistamansa osuudet ilmoittamalla siitä rahastoyhtiölle.

## TOIMINTAKERTOMUS

Rahasto tuotti vuoden aikana 1,65 %. Rahaston vertailuindeksi tuotti samalla ajanjaksolla 4,81 %. Vuosi 2024 oli sijoitusmarkkinoilla varsin vahva, ja talouskasvu yllätti vuoden aikana myönteisesti. Korkosijoituksille vuosi oli kuitenkin haastavampi, vaikka keskuspankit pääsivät vihdoin aloittamaan ohjaukorkojen laskut. Yhdysvaltojen 10 vuoden joukkolainan korko nousi vuoden aikana 69 korkopistettä ja oli vuoden lopussa 4,57 %. Kehittyvien maiden dollarimääräiset lainat tuottivat indeksitasolla vuoden aikana euromääräisesti 5,2 %. Hyvää kokonaistuottoa selittää indeksin riskipreemion merkittävä kaventuminen suhteessa Yhdysvaltojen valtionlainoihin: riskipreemio kaventui vuoden aikana 112 korkopistettä ja oli vuoden lopussa 253 korkopistettä. Tuottokärjen muodostivat hyvin heikosti luottoluokitellut liikkeeseenlaskijat. Kehittyvien maiden paikallisvaluuttamääräiset lainat tuottivat jonkin verran vähemmän, 4,4 %, euroa vastaan merkittävästi vahvistuneen dollarin tukiessa.

Vuosi oli rahastolle suhteellisen tuoton näkökulmasta vaikea. Keskeinen syy rahaston alituottoon olivat hyvin vähäiset sijoitukset heikosti luottoluokiteltujen liikkeeseenlaskijoiden dollarimääräisiin joukkolainoihin. Erityisesti Argentiinan jvk-lainojen puuttuminen rahastosta toi alituottoa. Paikallisvaluuttamääräisissä sijoituksissa rahasto kärsi vuoden aikana yhtäältä Kiinan ja Thaimaan joukkolainojen alipainosta ja toisaalta Brasilian joukkolainojen ylipainosta. Rahasto myös ylipainotti vuoden aikana heikommin tuottaneita paikallisvaluuttamääräisiä lainoja suhteessa paremmin tuottaneihin dollarimääräisiin lainoihin.

Rahasto hyödyntää salkunhoidossa sekä vakioituja että vakioimattomia johdannaispimuksia. Rahaston salkunhoidon tehostamisen oli käytetty 31.12.2024 150 kpl 20.3.2025 TYH5 US 10YR NOTE -korkojohdannaispimusta. Rahaston USD-riskin suojaamiseen käytetään valuuttatermiinejä. 31.12.2024 rahasto oli myynyt 55 miljoonaa Yhdysvaltojen dollaria arvopäivällä 17.3.2025.

Tulevaa vuotta leimaavat erilaiset epävarmuudet, jotka liittyvät Yhdysvaltojen uuteen hallintoon. Arvioimme, että Yhdysvaltojen hyvä talouskasvu tulee hyödyttämään myös kehittyviä maita, mutta sääntely esim. liittyen tariffeihin ja maahanmuuttoon tuo mukanaan negatiivisia vaikutuksia, erityisesti mitä tulee Aasian maihin, Itä-Eurooppaan ja Meksikoon. Arvioimme, että inflaation normalisoituminen kehittyvissä maissa jatkuu ja että erityisesti palveluinflaatio jatkaa maltillistumistaan, jolloin keskuspankit pystyvät jatkamaan rahapolitiikan keventämistä. Näemme paikallisvaluuttamääräisten joukkolainojen tuottonäkymät hyvinä omaisuuslajin juoksevan korkotuoton ollessa korkealla tasolla. Vahvan viime vuoden jälkeen näkymät kehittyvien maiden dollarimääräisille lainoille ovat haastavimmat.

**KUMULATIIVINEN TUOTTO 31.12.2024**

	<b>RAHASTO</b>	<b>VERTAILUINDEKSI</b>	<b>ERO</b>
Ajanjakso			
3 kk	-1,97%	-0,65%	-1,31%
1v	1,65%	4,81%	-3,15%
3v	1,60%	-	-
5v	-1,68%	-	-
Alusta	69,01%	-	-

Rahaston vertailuindeksi muodostuu 15.6.2023 alkaen euromääräisestä Bloomberg EM USD Aggregate: Sovereign Total Return Index Hedged EUR -tuottoindeksistä (50 %) ja euromääräisestä Bloomberg EM Local Currency Government 10% Country Capped Total Return Index Unhedged EUR -tuottoindeksistä (50 %).

**TUNNUSLUVUT 31.12.2024**

Volatiliteetti	3,97%
Tracking Error	1,12%
Sharpen luku	-0,39
Beta	0,93
Informaatioosuus	-2,79
Modifioitu duraatio	6,14
Konveksiteetti	0,62

**MAAJAKAUMA 31.12.2024**

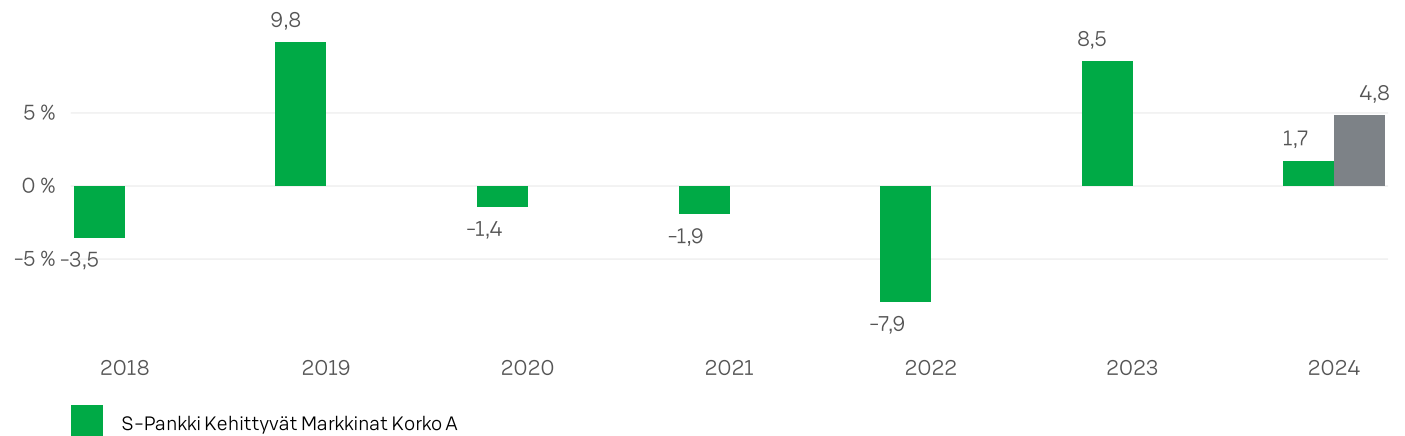
SNA	17,55
Etelä-Afrikka	6,46
Malesia	5,26
Meksiko	4,98
Indonesia	4,48
Turkki	4,28
Puola	4,21
Muut	52,78

**VALUUTAJAKAUMA 31.12.2024**

USD	35,83
EUR	13,70
INR	5,77
IDR	5,61
MYR	5,30
MXN	4,43
BRL	4,31
Muut	25,04

**SIJOITUSJAKAUMA 31.12.2024**

Joukkovelkakirjalainat	71,04
Yrityslainat	21,73
ETF	3,85
Käteinen	3,39
Johdannaiset	0,00

**RAHASTO-OSUUDEN ARVON KEHITYS**



**YHTENVETO S-PANKKI KEHITTYVÄT MARKKINAT KORKO SIJOITUSRAHASTON SIJOITUKSISTA 31.12.2024**

Liikkeelle laskettujen osuuksien lukumäärä			
A-osuuksien määrä	8 650 231,9285	97,5%	
F-osuuksien määrä	366 731,6406	2,5%	
Rahastoyhtiölle maksetut hallinnointipalkkiot katsauskauden aikana	1348 958		
Rahaston sijoituskohteena olevien rahastojen hallinnointipalkkiot (arvio*)	49 933		
Hallinnointi- ja säilytyspalkkio	0,90 %		
Juoksevat kulut	0,94 %		
Kaupankäyntikulut rahaston keskimääräisestä arvosta, joista lähipiirille maksetut kaupankäyntikulut	0,01 %		
*) Sisältävät säilytysyhteisöille maksetut palkkiot	0,00 %		
Rahasto-osuuden arvo	31.12.2024	31.12.2023	31.12.2022
A-osuuden arvo	16,9010	16,6261	15,3274
F-osuuden arvo	10,3794		
Rahaston arvo, milj.EUR	150,00	129,74	125,79
Osuudenomistajien lukumäärä	2176	2046	1796
Johdannaisten vastapuolet	Vakuusvaade	Vastapuoli	
US 10YR NOTE (CBT)Mar25	150	SEB	
FX forward EUR/USD17.03.2025	-55,000,000	SEB	



# S-PANKKI KIINTEISTÖVARAINHOITO ERIKOISSIJOITUSRAHASTO

## TAVOITTEET JA SIJOITUSPOLITIikka

Rahaston sijoitustoiminnan tavoitteena on pitkällä aikavälillä kasvattaa rahasto-osuuden arvoa sijoittamalla varat neutraalitalanteessa pääasiassa kiinteistöihin tai kiinteistöarvopapereihin sijoittavien erikoissijoitusrahastomuotoisten vaihtoehtorahastojen osuuksiin. Markkinatilanteen ja salkunhoitajan näkemyksestä riippuen, Rahaston neutraalipainosta voidaan poiketa ja sijoitukset voivat olla tilapäisesti myös osittain tai kokonaan korkosijoituksissa ja/tai käteisenä. Rahasto pyrkii saamaan tuottoa ensisijaisesti omistamiensa rahasto-osuuksien tuotoista ja luovutusvoitoista. Rahasto voi sijoittaa myös sellaisten pääsääntöisesti kiinteistöalalla toimivien yhtiöiden arvopapereihin, jotka ovat ETA-valtiossa kaupankäynnin kohteena joko säännellyllä markkinalla tai monenkeskisessä kaupankäyntijärjestelmässä. Rahaston sijoituskohteiden valinta perustuu niiden odotettuun riski-tuottopotentiaaliin. Rahastolla ei ole vertailuindeksiä.

Rahastoyhtiö saa ottaa erityisestä syystä Rahaston lukuun väliaikaiseen tarkoitukseen sijoitusrahastotoimintaa varten luottoa määrän, joka vastaa enintään 30 prosenttia Rahaston varojen nettoarvosta (NAV). Erityisenä väliaikaisena syynä voidaan pitää esimerkiksi rahasto-osuuksien lunastamista, mikäli Rahastolla ei muuten ole riittäviä käteisvaroja lunastusten toteuttamiseen. Rahasto voi hyödyntää johdannaissopimuksia, mutta ainoastaan suojaamistarkoituksessa. Velkavivun käytön takia rahaston korkein mahdollinen sijoitusaste on 130 %.

Rahaston perusvaluutta on euro. Rahastossa on käytössä kolme osuussarjaa, A-, B- ja C-osuussarjat. A- ja B-osuussarjoissa on vain kasvuosuuksia. Kasvuosuuksille ei makseta tuottoa. C-osuussarjassa on sekä kasvu- että tuotto-osuuksia. Tuotto-osuuksille jaettavasta tuotosta ja sen maksamisesta päättää rahastoyhtiön varsinainen yhtiökokous.

## TOIMINTAKERTOMUS

S-Pankki Kiinteistövarainhoito Erikoissijoitusrahasto aloitti toimintansa 15.9.2022, joten vuosi 2024 oli vasta sen toinen kokonainen toimintavuosi. Katsauskauden lopussa rahaston koko oli noin 4,7 miljoonaa euroa, sijoitusaste noin 99 % ja sillä oli 789 osuudenomistajaa. Rahaston sijoitussalkku koostui seitsemästä eri kohderahastosta: viidestä erikoissijoitusrahastosta, yhdestä ETF-rahastosta ja yhdestä lyhyen koron rahastosta. Rahaston tuotto vuodelle 2024 vaihteli osuussarjoittain +0,63 %:n ja +1,89 %:n välillä. Perustamisestaan lähtien rahaston tuotto on ollut osuussarjoittain välillä -0,08 % – +2,70 %.

Rahaston sijoituksista vuonna 2024 positiiviseen tuottoon ylsivät S-Pankki Tontti, S-Pankki Metsä, S-Pankki Uudistava Maatalous ja ETF-muotoinen iShares European Property Yield, kun taas puolestaan S-Pankki Asunnon ja S-Pankki Toimitilan tuotot olivat negatiivisia.

Rahasto ei käyttänyt vuonna 2024 johdannaisia sijoitustoiminnassaan.

Suomen kiinteistömarkkinan tilanne jatkui haastavana myös vuonna 2024. Korkeiden korkojen laskun myötä Suomen kiinteistömarkkinan toipuminen on käynnistynyt, mutta vaikutukset kaupankäyntimääriin ja hintatasoihin ovat olleet toistaiseksi maltillisia.

Vuonna 2025 rahaston tavoitteena on jatkaa sijoitussalkkunsaa ja optimaalisen allokaation rakentamista. Rahasto pyrkii painottamaan sijoituksiaan siten, että ne sopivat mahdollisimman hyvin kulloiseenkin markkinatilanteeseen. Rahasto on auki uusille sijoituksille joka kuukauden 15. päivä.

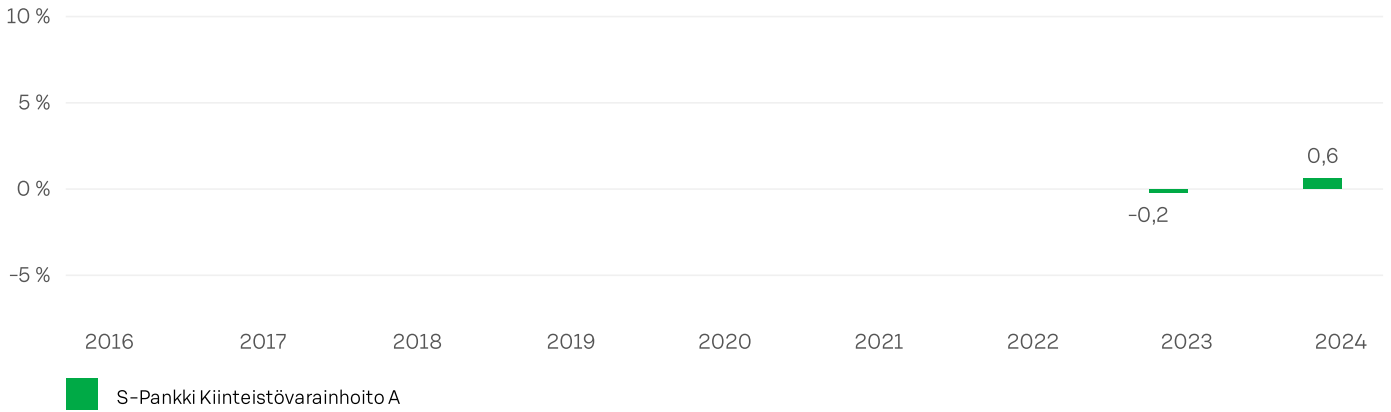
**KUMULATIIVINEN TUOTTO 31.12.2024**

Ajanjakso	Rahasto
3 kk	-0,63%
1 v	0,63%
3 v	-
5 v	-
Alusta	-0,08%

Rahastolla ei ole vertailuindeksiä.

**TUNNUSLUVUT 31.12.2024**

Volatiliteetti	-
Tracking Error	-
Sharpen luku	-
Beta	-
Informaatiosuhde	-
Modifioitu duraatio	-
Konveksiteetti	-

**RAHASTO-OSUUDEN ARVON KEHITYS**

**YHTEEVETO S-PANKKI KIINTEISTÖVARAINHOITO ERIKOISSIJOITUSRAHASTON SIJOITUKSISTA 31.12.2024**

Liikkeelle laskettujen osuuksien lukumäärä			
A-osuuksien määrä	203 970,3575	43,8 %	
B-osuuksien määrä	258 944,8726	56,2 %	
C-osuuksien määrä	0,0000	0,0 %	
C T-osuuksien määrä	0,0000	0,0 %	
Rahastoyhtiölle maksetut hallinnointipalkkiot katsauskauden aikana	95 433		
Rahaston sijoituskohteena olevien rahastojen hallinnointipalkkiot (arvio*)	482		
Hallinnointi- ja säilytyspalkkio	2,20 %		
Juoksevat kulut	2,35 %		
Kaupankäyntikulut rahaston keskimääräisestä arvosta, joista lähipiirille maksetut kaupankäyntikulut	0,39 %		
0,00 %			
*) Sisältävät säilytysyhteisöille maksetut palkkiot			
Rahasto-osuuden arvo	31.12.2024	31.12.2023	31.12.2022
A-osuuden arvo	9,9918	9,9294	9,9448
B-osuuden arvo	10,1077	9,9917	9,9572
C-osuuden arvo	10,2698	10,0796	9,9746
C T-osuuden arvo	10,2698	10,0796	9,9746
Rahaston arvo, milj.EUR	4,66	4,96	3,90
Osuudenomistajien lukumäärä	789	828	738
Erikoissijoitusrahaston vivutusaste 31.12.2024	Vivutusaste (%)	Yläraja	
Vivutusjärjestelyissä ei ole annettu oikeuksia mahdollisten vakuuksien tai takausten uudelleen käyttöön	98,9 %	130 %	



# S-PANKKI KORKOVARAINHOITO ERIKOISSIJOITUSRAHASTO

## TAVOITTEET JA SIJOITUSPOLITIikka

Rahaston sijoitustoiminnan tavoitteena on hyvin hajautetulla, matalariskisellä korkoalokaatiolla ja aktiivisella korkonäkemyksellä mahdollistaa hyvä tuotto-riski-suhde. Rahasto painottaakin sijoituksissaan korkomarkkinoiden matalariskisimpiä sijoituskohteita. Sijoituksia voidaan tehdä myös korkeamman riskin korkosegmentteihin, mikäli niiden riski-tuotto-suhde on houkutteleva. Rahaston vertailuindeksi muodostuu seuraavista indekseistä:

- J.P. Morgan Cash Index Euro Currency 3 Month -indeksi (15 %)
- Bloomberg Euro-Aggregate: Treasury Index Unhedged EUR -tuottoindeksi (30 %)
- Bloomberg Euro-Aggregate: Corporates Index Unhedged EUR -tuottoindeksi (20 %)
- - Bloomberg EM USD Aggregate: Sovereign Total Return Index Hedged EUR -tuottoindeksi (10 %)
- Bloomberg EM Local Currency Government 10% Country Capped Total Return Index Unhedged EUR -tuottoindeksi (10 %)
- ICE BofA Euro High Yield Constrained Excluding Subordinated Financials -tuottoindeksi (15 %).

Rahasto on erikoissijoitusrahasto, jonka varat voivat olla vähemmän hajautettuina kuin tavallisella sijoitusrahastolla. Rahaston varat sijoitetaan lähtökohtaisesti S-Pankki Rahastoyhtiön hallinnoimiin korkorahastoihin, mutta rahasto sijoittaa myös muihin rahastoihin. Rahasto painottaa sijoituksia niille korkomarkkinoille, joiden tuotto-odotus riski huomioiden on korkein. Rahasto pyrkii hyvään hajautukseen, joten sijoituksia on pääsääntöisesti kaikilla korkomarkkinoilla.

Rahasto käyttää johdannaisia satunnaisesti saadakseen lisätuottoja ja tehostaakseen riskinhallintaa. Käytetyt johdannaiset ovat yleisimmin korkofutuuereja, joilla hallitaan korkoriskiä. Johdannaisia käytettäessä rahasto voi käyttää velkavipua. Tämä tarkoittaa, että suorien sijoitusten markkina-arvo lisätyn johdannaisten arvolla voi ylittää rahaston nettovarot ja tällöin sijoitusaste voi olla korkeimmillaan 150 %.

Rahaston perusvaluutta on euro. Rahastossa on käytössä vain yksi osuussarja, jossa on sekä kasvu- että tuotto-osuuksia. Tuottoosuuksille jaettavasta tuotosta ja sen maksamisesta päättää rahastoyhtiön varsinainen yhtiökokous. Muilta osin osuudenomistajat ovat samassa asemassa hallinnoimis- ja taloudellisten oikeuksien suhteen.

## TOIMINTAKERTOMUS

Rahaston tuotto vuoden 2024 aikana oli 3,06 % ja sen vertailuindeksi 4,25 %. Rahaston tuotto jäi vertailuindeksistään, vaikka rahaston alokaatiopäätökset osuivat vuoden aikana hyvin kohdalleen. Rahaston vertailuindeksiin heikomman tuoton selittää muutaman sijoituskohteena olevan rahaston tuoton jääminen omista vertailuindeksistään.

Korkosijoittajan näkökulmasta vuoden 2024 merkittävin asia oli sekä USA:n keskuspankin FEDin että Euroopan keskuspankin EKP:n siirtyminen koronlaskupolulle.

EKP teki ensimmäisen koronlaskunsa toukokuussa ja jatkoi koronlaskujaan loppuvuoden aikana päätyen 4 prosentista 3 prosenttiin. FED aloitti koronlaskut syyskuussa tehden samoin lisäkoronlaskuja loppuvuoden aikana päätyen 5,5 prosentista 4,5 prosenttiin.

Suurin syy keskuspankkien koronlaskuille oli inflaation kääntymisen selkeään laskuun, vaikka se edelleen pysyi yli keskuspankkien noin 2 prosentin tasoitetaso. Tämän lisäksi pitkän aikavälin inflaatio-odotukset eivät erityisesti USA:ssa ole vielä painuneet 2 prosenttiin, vaikka keskuspankit ovat vakuutelleet inflaation olevan matkalla sinne.

USA:n ja Saksan pitkät valtionlainakorot nousivat alkuvuodesta mutta kääntyivät keväällä selkeään laskuun hinnoitellen keskuspankkien lisääntyneitä koronlaskuodotuksia ja hetkellisesti maltillistuneita inflaatiolukuja. Heinä-elokuun vaihteessa Japanin jenin vahvistuminen aiheutti markkinoilla riskillisten omaisuusluokkien myyntiaallon, mikä painoi edelleen valtionlainakorkoja alaspäin. Valtionlainakoroissa tapahtui käänne syyskuussa, kun Japanin tapauksesta selvittiin lopulta säikähdyksellä ja globaali inflaatio pysyikin odotettua sitkeämpänä. Lisäksi talusluvut erityisesti USA:ssa tehtailivat odotuksia parempia lukemia.

Sekä USA:n että Saksan 10 vuoden korot päätyivät vuoden lopussa selkeästi alkuvuotta korkeammille tasoille. Vuoden aikana tapahtui myös jonkin verran korkokäyrän jyrkentyä lyhyiden joukkolainakorkojen hinnoittelussa enemmän keskuspankkien koronlaskuja. Samantyyppinen korkokehitys tapahtui myös kehittyvien markkinoiden paikallisvaluuttamääräisten valtionlainojen osalta. Euroalueen luottoriskillisten yritysainojen luottoriskipreemiot kapenivat vuoden aikana, vaikka elokuun Japani-episodi hetkellisesti levitti preemioita. Kehittyvien markkinoiden hard currency -valtionlainojen preemiot kaventuivat myös selvästi.

Rahasto lähti alkuvuoteen neutraalilla alokaatiolla mutta nosti riskitasoaan vuoden ensimmäisellä puoliskolla. Tammikuussa siirryttiin kehittyvien markkinoiden lainoissa ylipainoon, varat otettiin rahamarkkinasta. Huhtikuussa siirryttiin sekä investment grade- että high yield -lainoissa ylipainoon. Nämä ylipainot rahoitettiin sekä rahamarkkinasta että valtionlainoista. Tämä positio, missä rahamarkkinat ja valtionlainat ovat alipainossa vastinparinaan ylipainot investment grade-, high yield- sekä kehittyvien markkinoiden lainoissa pidettiin vuoden loppuun asti. Tämä alokaatio on tuottanut vuoden aikana ylituottoa vertailuindeksiä vastaan.

Vuoden aikana rahasto käytti johdannaisia (Euro-Bund-futuuri) ainoastaan testimielessä. Johdannaisten keskimääräinen markkina-arvo oli alle 1 % rahastosta. Vuodenvaihteessa rahastolla ei ollut auki olevia johdannaissopimuksia.

Korkosijoitusten tarjoama mukavan korkea juokseva tuotto jatkaa edelleen teemana vuodelle 2025. Valtionlainakoroissa ei ole enää merkittäviä nousupaineita, ja nykyinen talusympäristö, missä keskuspankit pysyvät koronlaskusykliässä, tukee luottoriskillisiä sijoituksia. Kehittyvät markkinat suhteellisesti korkeimmalla juoksevalla tuotolla korkouniversumissa tarjoavat 6-12 kuukauden aikajänteellä houkuttelevaa tuottoa.

**KUMULATIIVINEN TUOTTO 31.12.2024****RAHASTO****VERTAILUINDEKSI****ERO**

Ajanjakso			
3 kk	-0,40 %	0,41 %	-0,81 %
1v	3,06 %	4,25 %	-1,19 %
3v	0,90 %	-	-
5v	-0,34 %	-	-
Alusta	38,34 %	-	-

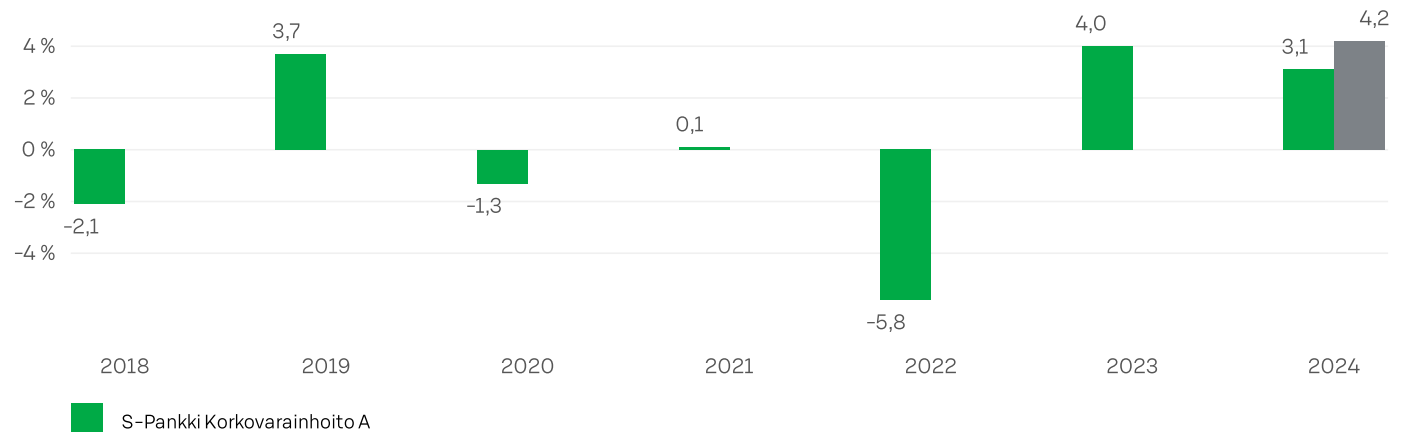
Vertailuindeksinä 1.3.2024 alkaen käytetään seuraavia indeksejä: J.P. Morgan Cash Index Euro Currency 3 Month -indeksi (15%), Bloomberg Euro-Aggregate: Treasury Index Unhedged EUR -tuottoindeksi (30%), Bloomberg Euro-Aggregate: Corporates Index Unhedged EUR -tuottoindeksi (20%), Bloomberg EM USD Aggregate: Sovereign Total Return Index Hedged EUR -tuottoindeksi (10%), Bloomberg EM Local Currency Government 10% Country Capped Total Return Index Unhedged EUR -tuottoindeksi (10%), ICE BofA Euro High Yield Constrained Excluding Subordinated Financials -tuottoindeksi (15%).

**SIJOITUSJAKAUMA 31.12.2024**

Korkorahastot	97,36
Käteinen	2,64

**TUNNUSLUVUT 31.12.2024**

Volatiliteetti	2,92%
Tracking Error	0,66%
Sharpen luku	-0,06
Beta	1,14
Informaatiosuhde	-1,80
Modifioitu duraatio	5,56
Konveksiteetti	0,55

**RAHASTO-OSUUDEN ARVON KEHITYS**

**YHTENVETO S-PANKKI KORKOVARAINHOITO ERIKOISSIJOITUSRAHASTON SIOITUKSISTA 31.12.2024**

Liikkeelle laskettujen osuuksien lukumäärä			
A K-osuuksien määrä	2 181 851,4042	99,9%	
A T-osuuksien määrä	3 522,6601	0,1%	
Rahastoyhtiölle maksetut hallinnointipalkkiot katsauskauden aikana	49 137		
Rahaston sijoituskohteena olevien rahastojen hallinnointipalkkiot (arvio*)	208 733		
Hallinnointi- ja säilytyspalkkio	0,15 %		
Juoksevat kulut	0,80 %		
Kaupankäyntikulut rahaston keskimääräisestä arvosta, joista lähipiirille maksetut kaupankäyntikulut	0,00 %		
*) Sisältävät säilytysyhteisöille maksetut palkkiot	0,00 %		
Rahasto-osuuden arvo	31.12.2024	31.12.2023	31.12.2022
A K-osuuden arvo	13,8335	13,4226	12,9094
A T-osuuden arvo	8,9267	8,7922	8,5360
Rahaston arvo, milj.EUR	30,21	33,37	39,82
Osuudenomistajien lukumäärä	1 281	1 197	1 191
Erikoissijoitusrahaston vivutusaste 31.12.2024	Vivutusaste (%)	Yläraja	
Vivutusjärjestelyissä ei ole annettu oikeuksia mahdollisten vakuuksien tai takausten uudelleen käyttöön	97,4 %	150 %	



# S-PANKKI LYHYT KORKO SIJOITUSRAHASTO

## TAVOITTEET JA SIJOITUSPOLITIikka

Rahasto on lyhyen koron rahasto, jonka aktiivisen sijoitustoiminnan tavoitteena on saavuttaa pitkällä aikavälillä mahdollisimman hyvä tuotto hajauttamalla varat sijoitusrahastolain ja rahaston sääntöjen mukaisella tavalla. Vertailuindeksinä käytetään euromääräistä J.P. Morgan Cash Index Euro Currency 3 Month -indeksiä. Indeksini kuvaa kolmen kuukauden euromääräisen rahamarkkinatalletuksen tuottokehitystä.

Rahasto sijoittaa varansa korkoa tuottaviin arvopapereihin, kuten joukkolainoihin ja velkasitoumuksiin. Sijoitukset muissa valuutoissa kuin euroissa suojataan pääosin. Muiden kuin Pohjoismaissa noteerattujen liikkeeseenlaskijoiden arvopaperien ja rahamarkkinavälineiden luottokelpoisuusluokituksen täytyy kuulua vähintään yhdeltä kansainvälisesti tunnustetulta luottoluokittajalta nk. Investment Grade -luokkaan. Tämän rajoituksen estämättä rahaston varoja voidaan kuitenkin sijoittaa muiden kuin pohjoismaisten liikkeeseenlaskijoiden luokittelemattomiin tai luottokelpoisuudeltaan heikompiin arvopapereihin ja rahamarkkinavälineisiin korkeintaan 20 prosenttia rahaston varoista. Rahaston sijoitusten painotettu, keskimääräinen jäljellä oleva juoksuaika mitattuna duraatiolla on 15 kuukautta. Tarkempia tietoja rahaston sallituista sijoituskohteista on rahaston säännöissä.

Sekä suojaustarkoituksessa että varainhoidon tehostamiseksi rahasto voi käyttää johdannaisia osana sijoitustoimintaa. Pääsääntöisesti näillä suojataan valuuttakurssi- ja korkoriskiä.

Rahaston perusvaluutta on euro. Rahastossa on käytössä kaksi osuussarjaa, A- ja F-osuussarjat, joissa on kasvuosuuksia. Kasvuosuuksille ei makseta tuottoa. Rahaston osuuksia voi merkitä ja lunastaa kaikkina kotimaisina pankkipäivinä. Osuudenomistaja voi lunastaa omistamansa osuudet ilmoittamalla siitä rahastoyhtiölle.

## TOIMINTAKERTOMUS

Rahasto tuotti vuoden aikana 3,99 %. Rahaston vertailuindeksi tuotti vuoden aikana 4,01 %.

Euroopassa siirryttiin vuonna 2024 seuraavaan korkosyklin vaiheeseen, kun keskuspankin vuosina 2022 ja 2023 tekemistä ohjauskoron nostoista siirryttiin laskemaan ohjauskorkoja. Euroopan keskuspankki laski vuoden aikana ohjauskorkoja neljästi. EKP:n talletuskorko laski yhteensä 1 prosenttiyksiköllä, ja perusrahoitusoperaation korko ja maksuvalmiusluoton korko laskivat molemmat 1,35 prosenttiyksikköä, mikä johtui keskuspankin päätöksestä muuttaa näiden korkojen suhdetta talletuskorkoon syyskuun rahapoliittisen kokouksen yhteydessä.

Inflaation hidastuminen euroalueella jatkui, ja tätä tuki erityisesti ruokaan ja tuotteisiin liittyvän inflaation hidastuminen. Energiaan liittyvä inflaatio hieman kiihtyi, eikä palveluinflaatiosta nähty vuositason suurta muutosta. Euroalueen työllisyystilanne säilyi läpi vuoden vahvana.

Rahaston tuottoon suhteessa vertailuindeksiin vaikutti positiivisesti yrityslainojen riskitöntä korkoa korkeampi tuotto. Yrityslainojen tuottoa tuki vuoden aikana myös näiden lainojen riskilisten kapeneminen. Rahaston vertailuindeksiä suuremmalla korkoriskillä oli pienempi merkitys rahaston ja indeksin väliseen tuottoeroon. Rahaston juoksevilla kuluilla taas oli negatiivinen vaikutus rahaston tuottoon.

Rahaston sijoitukset painoutuivat vuoden aikana lyhyisiin yrityslainoihin ja yritystodistuksiin. Rahaston sijoituksista parhaiten tuottivat Lindex Group Oyj:n, Huhtamäki Oyj:n ja S-Pankki Oyj:n joukkovelkakirjalainat. Heikoimmin menestyivät sijoitukset Kellanovan, ING Groep N.V:n ja CaixaBank, S.A:n joukkovelkakirjalainoihin.

Tarkastelujaksolla rahastossa käytettiin suojaustarkoituksessa korkojohdannaisia osana sijoitustoimintaa. Johdannaisten bruttomääräinen osuus koko rahaston arvosta on vaihdellut noin 0–10 %:n välillä. Joulukuun 2024 lopussa rahastolla ei ollut avoimia johdannaispositioita.

Vuodesta 2025 odotetaan Eurooppaan varovaisen optimistista. Konsensusennusteissa euroalueen BKT:n arvioidaan kasvavan vuonna 2025 reaalisesti noin prosentilla, ja inflaation arvioidaan maltillistuvan edelleen kohti keskuspankin 2 %:n inflaatiotavoitetta. Vuonna 2024 sitkeästi koholla pysyneen palveluinflaation arvioidaan laskevan vuonna 2025. Työllisyysasteen arvioidaan säilyvän vahvana. Korkomarkkina hinnoittelee EKP:lle yhteensä noin prosenttiyksikön edestä ohjauskorkojen laskuja vuodelle 2025. Laskevien ohjauskorkojen ja inflaation voidaan nähdä tukevan kuluttajien ostovoimaa euroalueella. Matalimmat ohjauskorkotasot laskevat myös yritysten rahoituskustannuksia erityisesti lyhyempiaikaisen rahoituksen osalta, mikäli yrityslainojen riskillisissä ei nähdä merkittävää nousua. Vuoden 2025 osalta epävarmuustekijöitä on kuitenkin ilmassa paljon. Venäjän hyökkäyssota Ukrainassa jatkuu, Yhdysvaltain presidentinvaalien jälkeen globaalien kauppasodan mahdollisuus on noussut ja poliittinen epävarmuus Euroopassa on koholla muun muassa Saksan ja Ranskan hallitusten kaaduttua.



**KUMULATIIVINEN TUOTTO 31.12.2024**

	<b>RAHASTO</b>	<b>VERTAILUINDEKSI</b>	<b>ERO</b>
Ajanjakso			
3 kk	0,85%	0,88%	-0,04%
1v	3,99%	4,01%	-0,02%
3v	7,00%	-	-
5v	5,20%	-	-
Alusta	53,32%	65,38%	-12,07%

Vertailuindeksinä 15.6.2023 alkaen käytetään euromääräistä J.P. Morgan Cash Index Euro Currency 3 Month -indeksiä.

**TUNNUSLUVUT 31.12.2024**

Volatiliteetti	0,21%
Tracking Error	0,16%
Sharpen luku	3,59
Beta	0,86
Informaatiosuhde	-0,12
Modifioitu duraatio	0,37
Konveksiteetti	0,01

**MAAJAKAUMA 31.12.2024**

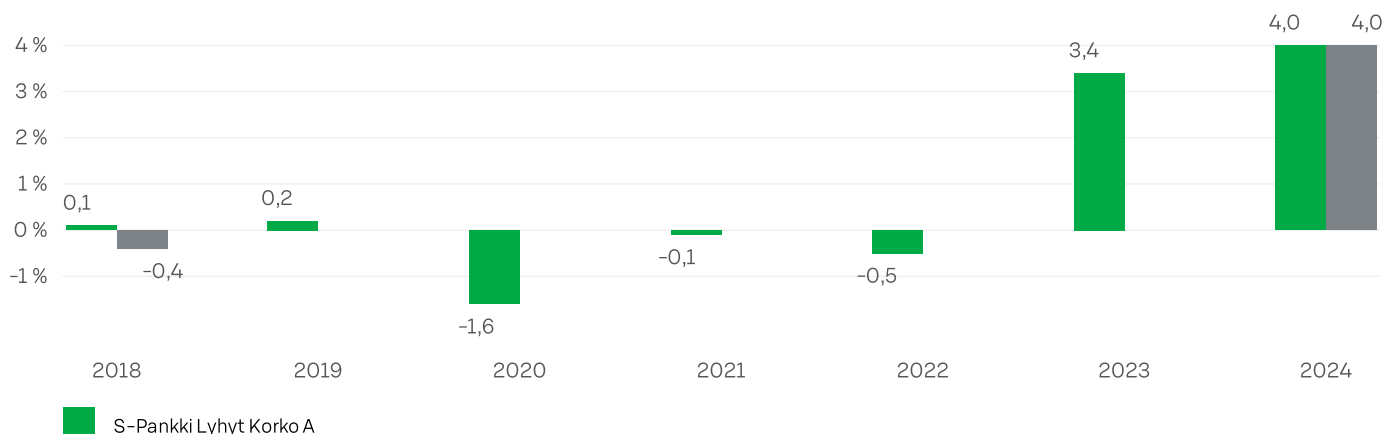
Suomi	47,49
Ranska	7,96
Saksa	7,17
Ruotsi	6,93
Yhdysvallat	5,94
Italia	3,75
Espanja	3,07
Muut	17,69

**VALUUTAJAKAUMA 31.12.2024**

EUR	100,00
-----	--------

**SIJOITUSJAKAUMA 31.12.2024**

Yrityslainat	65,00
Rahamarkkinasijoitukset	29,66
Käteinen	5,34

**RAHASTO-OSUUDEN ARVON KEHITYS**

**YHTENVETO S-PANKKI LYHYT KORKO SIOITUSRAHASTON SIOITUKSISTA 31.12.2024**

Liikkeelle laskettujen osuuksien lukumäärä			
A-osuuksien määrä	4 969 340,8528	95,4%	
F-osuuksien määrä	602 786,6451	4,6%	
Rahastoyhtiölle maksetut hallinnointipalkkiot katsauskauden aikana	424 290		
Rahaston sijoituskohteena olevien rahastojen hallinnointipalkkiot (arvio*)	0		
Hallinnointi- ja säilytyspalkkio	0,30 %		
Juoksevat kulut	0,31 %		
Kaupankäyntikulut rahaston keskimääräisestä arvosta, joista lähipiirille maksetut kaupankäyntikulut	0,00 %		
*) Sisältävät säilytysyhteisöille maksetut palkkiot	0,00 %		
Rahasto-osuuden arvo	31.12.2024	31.12.2023	31.12.2022
A-osuuden arvo	25,7858	24,7954	23,9809
F-osuuden arvo	10,2877		
Rahaston arvo, milj.EUR	134,34	177,17	107,16
Osuudenomistajien lukumäärä	3 158	2 994	1 815



# S-PANKKI METSÄ ERIKOISSIJOITUSRAHASTO

## TAVOITTEET JA SIJOITUSPOLITIikka

Rahaston sijoitustoiminnan pitkän aikavälin tavoitteena on kasvattaa rahasto-osuuden arvoa sijoittamalla varat metsäkiinteistöihin. Rahastolla ei ole vertailuindeksiä.

Rahasto on erikoissijoitusrahasto, jonka varat voivat olla vähemmän hajautettuna kuin tavallisella sijoitusrahastolla. Rahasto sijoittaa varansa pääasiallisesti Suomessa ja muualla Euroopan talousalueella sijaitseviin metsäkiinteistöihin ja muihin metsään liittyviin sijoituskohteisiin. Rahasto voi sijoittaa myös muualla Euroopassa ja sen ulkopuolella sijaitseviin metsäkiinteistöihin ja Euroopan talousalueen ulkopuolelle sijoittuneisiin vaihtoehtorahastojen osuuksiin. Rahasto voi käyttää sijoituksissaan lainarahoitusta, jolla pyritään kasvattamaan oman pääoman tuottoa. Tarkempia tietoja rahaston sallituista sijoituskohteista on rahaston säännöissä. Rahaston sijoituskohteiden valinta perustuu niiden odotettuun puun myynnistä saatuun tuottoon ja metsäkiinteistöjen arvonnousuun. Rahastossa on käytössä merkintä- ja lunastusarvoon vaikuttava hinnoittelumenetelmä, jolla jaksotetaan rahastolle aiheutuvien kiinteistöjen hankintakuluja sekä edistetään osuudenomistajien yhdenvertaisuutta. Metsäkiinteistöjen markkina-arvoon sisällytetään hankintahetkellä varainsiirtovero, joka poistetaan 5 vuoden tasapoistoin. Varainsiirtoveroa poistetaan viisi prosenttia vuosineljännestä kohti, ja ensimmäinen poisto tehdään sinä vuosineljänneksenä, kun kiinteistö on hankittu. Jos kiinteistöistä on tarkoitus luopua ennen kuin viisi vuotta on kulunut, poistetaan jäljellä oleva varainsiirtovero myyntihetkellä. Varainsiirtoveron aktivoimisesta johtuen rahasto-osuuden arvo on suurempi kuin osuuden arvo ilman aktivoimista. Tästä johtuen aktivoiminen pienentää osuudenomistajan merkinnässä saamaa rahasto-osuuksien määrää ja lisää lunastuksesta saatavaa summaa niin kauan, kunnes varainsiirtovero on poistettu taseesta.

Rahasto voi käyttää johdannaisia. Rahasto käyttää osana normaalia salkunhoitoa velkavipua, jonka lähteenä on pankkilaina. Velkavipun käytön takia korkein mahdollinen sijoitusaste on 200 %.

Rahaston perusvaluutta on euro. Rahastossa on käytössä kolme osuussarjaa, A-, C- ja E-sarjat. Osuudenomistajien välillä ei ole eroja hallinnoimis- tai taloudellisten oikeuksien suhteen. Tuotto-osuuksille jaettavasta tuotosta ja sen maksamisesta päättää rahastoyhtiön varsinainen yhtiökokous. Kaikki sarjat maksavat tuottoa vuosittain vähintään 75 % voitosta, pois lukien realisoitumattomat arvomuutokset.

## TOIMINTAKERTOMUS

Rahastolla on nyt takanaan reilut kahdeksan vuotta toimintaa, ja sen varallisuus on kasvanut reiluun 200 miljoonaan euroon. Rahaston vuosituotoksi A-osuussarjalle muodostui 0,51 % ja C-osuussarjalle 1,01 %. Rahaston toiminnan alusta lukien A-osuussarja on tuottanut 88,22 %, jolloin vuosituotoksi muodostuu 8,16 %, ja C-osuussarja 93,22 %, jolloin vuosituotoksi muodostuu 8,40 %.

Rahastoon sisään tulleet sijoitukset ovat pienentyneet tämän vuoden aikana verrattuna edellisiin vuosiin, mutta olemme onnistuneet sijoitustoiminnassamme tehokkaasti hoitamaan metsävarallisuuttamme. Tehokas sijoitustoiminta auttoi meitä tekemään loistavan irtaantumisen osasta Saarenmaan tiloista Virossa sekä pitämään metsänhoidon tason korkealla ja saamaan ennätyksellisen suuret hakkuutulot rahaston tiloilta. Nämä loivat hyvät puitteet loistavalle sijoitusvuodelle.

Rahasto toteutti tilikaudella kolme kappaletta Suomessa sijaitsevien metsäkiinteistöjen myyntejä kokonaisarvoltaan 34 500 euroa. Rahasto ei toteuttanut tilikaudella Suomessa uusien kiinteistöjen ostoja.

Vuosi 2024 oli rahaston kannalta jännittävä, koska Ukrainan sodan, inflaation ja korkotason nousun vaikutukset näkyivät yhteiskunnassa ja sijoitustoiminnassa. Onneksi Venäjän puun tuonnin romahtaminen vaikutti positiivisesti metsänomistajien kukkaraan. Vuotta varjosti korkotason nousun myötä kasvanut tuottotason nousu kiinteistöissä sekä sijoittajien varovaisuus kiinteistösektoria kohtaan. Kova kysyntä puusta kotimaassa ja Baltiassa tasoitti metsäkiinteistöjen arvoja pitäen rahaston arvon positiivisena.

Rahasto ei ole käyttänyt johdannaisia sijoitustoiminnassaan.

Vuonna 2025 hakkuumäärät tulevat olemaan samalla tasolla kuin vuonna 2024.

Nykyään kaikki uudet ostettavat tilat sertifioidaan aina kun lainhuudatukset ja lohkomitukset on suoritettu sekä metsät inventoitu. Vuodesta 2020 eteenpäin kaikki rahaston Suomessa sijaitsevat metsät on sertifioitu FSC- ja PEFC-sertifioinnein. Sijoittajien varovaisen kiinnostuksen reaaliomaisuuteen kuten metsään uskotaan jatkuvan vuonna 2025. Tämä johtuu osittain osakemarkkinoiden volatiiliteetistä eli hintavaihtelusta ja toisaalta myös instituutioiden halukkuudesta sijoittaa vihreisiin arvoihin. Lisäksi puun kysynnän hyvät näkymät lisäävät kiinnostusta sijoittaa metsäomaisuuteen.

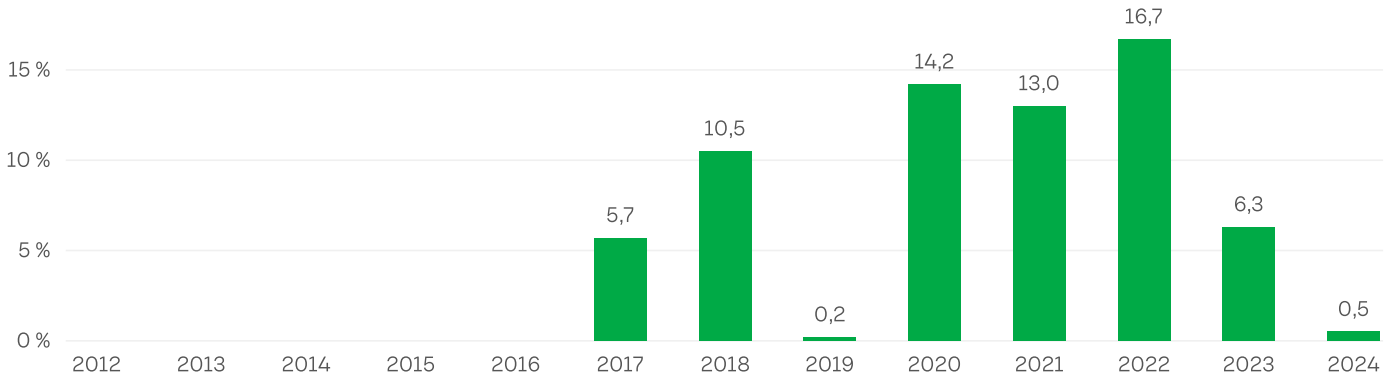
Valitettavasti muun kiinteistösektorin epävarmuus on hiipinyt myös metsäsijoittamiseen, ja lunastusten määrät ovat kääntyneet kasvuun. Kasvavien lunastusten vuoksi rahaston hallinto jatkaakin edellisen vuoden tapaan likviditeetin kasvattamista rahaston taseessa. Metsäkiinteistömarkkina rauhoittuu aina alkuvuodeksi, mutta hakkuutoiminnan kannalta se on parasta aikaa. Vuonna 2025 rahasto keskittyy likviditeetin hallintaan ja puhtaaseen metsätalouteen. Suomesta ja Virossa saatetaan myydä välillä jotain voittojen kotiuttamiseksi. Metsäkiinteistömarkkinoilla tilanteen arvioidaan kuitenkin säilyvän kireänä viime vuoden tapaan. Puumarkkinoilla metsäteollisuuden uusien investointien vaikutukset tulevat kuitenkin näkymään puun kysynnän jatkumisena.

**KUMULATIIVINEN TUOTTO 31.12.2024**

Ajanjakso	Rahasto
3 kk	-0,73%
1v	0,51%
3v	24,61%
5v	60,85%
Alusta	88,22%

**TUNNUSLUVUT 31.12.2024**

Volatiliiteetti	-
Tracking Error	-
Sharpen luku	-
Beta	-
Informaatiosuhde	-
Modifioitu duraatio	-
Konveksiteetti	-

**RAHASTO-OSUUDEN ARVON KEHITYS**

 S-Pankki Metsä A

## YHTENVETO S-PANKKI METSÄ ERIKOISSIJOITUSRAHASTON SIJOITUKSISTA 31.12.2024

Liikkeelle laskettujen osuuksien lukumäärä			
A-osuuksien määrä	7 093 226,4814	56,3%	
C-osuuksien määrä	5 259 953,7585	43,5%	
E-osuuksien määrä	47 349,8488	0,2%	
Rahastoyhtiölle maksetut hallinnointipalkkiot katsauskauden aikana	2 979 944		
Rahaston sijoituskohteena olevien rahastojen hallinnointipalkkiot (arvio*)	0,0000		
Hallinnointi- ja säilytyspalkkio	1,50 %		
Juoksevat kulut	1,54 %		
Kaupankäyntikulut rahaston keskimääräisestä arvosta, joista lähipiirille maksetut kaupankäyntikulut	0,29 %		
*) Sisältävät säilytysyhteisöille maksetut palkkiot	0,00 %		
Rahasto-osuuden arvo	31.12.2024	31.12.2023	31.12.2022
A-osuuden arvo	17,9951	17,9040	16,8479
C-osuuden arvo	18,7357	18,5478	17,3680
E-osuuden arvo	11,3662	11,1404	10,3297
Rahaston arvo, milj.EUR	226,73	240,23	219,57
Osuudenomistajien lukumäärä	17 938	18 486	16 031
Erikoissijoitusrahaston vivutusaste 31.12.2024	Vivutusaste (%)	Yläraja	
Vivutusjärjestelyissä ei ole annettu oikeuksia mahdollisten vakuuksien tai takausten uudelleen käyttöön	94,9 %	200%	



# S-PANKKI PASSIIVINEN EUROOPPA ESG OSAKE SIJOITUSRAHASTO

## TAVOITTEET JA SIJOITUSPOLITIikka

Rahaston sijoitustoiminnan tavoitteena on saada sijoitetuille varoille tuotto, joka vastaa vertailuindeksin tuottoa. Tuotto voi kuitenkin poiketa vertailuindeksin tuotosta esimerkiksi siksi, että rahastossa noudatetaan S-Pankin Varallisuudenhoito-liiketoiminnan vastuullisen sijoittamisen periaatteita. Periaatteiden mukaisesti rahasto ei sijoita kansainvälisillä sopimuksilla kiellettyjen aseiden valmistajiin, ydinaseiden valmistajiin, tupakan tai viihdekäyttöön tarkoitetun kannabiksen valmistajiin, eikä sellaisiin kaivos-, sähkö- tai muihin yhtiöihin, jotka ovat S-Pankin poissulkulistalla, vaikka ne sisältyisivät rahaston vertailuindeksiin. Myöskään vastuullisuusluokitukseltaan heikoimpiin yhtiöihin ei sijoiteta.

Tämän lisäksi rahastossa olevien yhtiöiden lukumäärää rajoitetaan kustannussyistä. Tämä tarkoittaa, että rahasto ei sijoita kaikkiin vertailuindeksissä mukana oleviin yhtiöihin, vaan muodostaa optimointia käyttäen indeksiä pienemmällä osakemäärällä salkun, joka pyrkii saavuttamaan tuoton, joka vastaa mahdollisimman hyvin vertailuindeksin tuottoa. Rahaston vertailuindeksinä käytetään euromääräistä MSCI Europe Climate Paris Aligned Net EUR -tuottoindeksiä. Indeksini kuvaa Euroopan pörssiessä listattujen suurten ja keskisuurten yhtiöiden osakkeiden keskimääräistä arvonkehitystä, kuitenkin niin, että sen muodostamisessa painotetaan yhtiöitä, joihin keskimäärin kohdistuu laajempia indeksejä vähemmän globaalista ilmastonmuutoksesta aiheutuvia riskejä, ja jotka muun muassa tavoittelevat yhä matalampaa hiilijalanjälkeä. Yhtiöitä, joiden liiketoiminta perustuu fossiilisten energianlähteiden hyödyntämiseen, on merkittävästi rajattu indeksistä pois. Tuottoindeksiin lasketaan mukaan myös yhtiöiden maksamat osingot.

Rahasto tavoittelee myös vertailuindeksiä matalampaa hiili-intensiteettiä.

Rahaston varat sijoitetaan pääosin eurooppalaisten yritysten osakkeisiin. Tarkempia tietoja rahaston sallituista sijoituskohteista on rahaston säännöissä. Rahasto voi käyttää indeksijohdannaisia ja ETF-tuotteita likviditeetin hallinnassa ja sijoitusasteen säätelyssä.

Rahaston perusvaluutta on euro. Rahastossa on käytössä kaksi osuussarjaa, A- ja C-osuussarjat, jotka ovat kasvuosuuksia. Kasvuosuuksille ei makseta tuottoa. Rahaston osuuksia voi merkitä ja lunastaa kaikkina kotimaisina pankkipäivinä. Osuudenomistaja voi lunastaa omistamansa osuudet ilmoittamalla siitä rahastoyhtiölle.

## TOIMINTAKERTOMUS

Rahaston A-osuussarja tuotti vuoden aikana 6,64 % ja C-osuussarja 6,96 % samalla kun vertailuindeksi tuotti 7,15 %.

Euroopan toimialoista eniten nousivat rahoitusala sekä teollisuustuotteet ja -palvelut, kun taas heikoiten toimialoista kehittyivät perusteollisuus ja päivittäistavarat. Rahastolle positiivista tuottoa suhteessa vertailuindeksiin toivat ensi kädessä julkiset palvelut ja informaatioteknologia, kun taas negatiivista tuottoa suhteessa vertailuindeksiin toivat ensisijaisesti teollisuustuotteet ja -palvelut sekä rahoitusala.

Rahaston allokaatio päivittyi strategiansa mukaisesti kaksi kertaa vuoden aikana vertailuindeksin rebalansoinnin yhteydessä. Kappalemääräisesti kaupankäyntiä syntyi rebalansoinnissa reilummin, vaikka prosentuaalisesti muutokset eivät olleet suuria.

Rahaston sijoitusuniversumi on suppeampi kuin vertailuindeksi, koska rahasto sulkee pois osakkeet, joissa S-Pankin vastuullisen sijoittamisen periaatteet eivät täyty. Poissulkemisen seurauksena jotkin toimialat saavat automaattisesti indeksistä poikkeavat painot, mikä selittää suurimman osan rahaston tuottoeroista indeksiin nähden.

Rahasto ei ole käyttänyt johdannaisia vuoden aikana.

Euroopan rahoitusmarkkinoiden kehitys heijastelee jatkossakin talouden epävarmuutta inflaatioon, talouskasvuun ja työllisyyteen liittyen. Inflaatiopaineet ovat pitkälti jo hellittäneet, mutta kohonneiden korkojen vaikutuksesta talouskasvuun ja työllisyyteen ei vielä ole varmuutta.

**KUMULATIIVINEN TUOTTO 31.12.2024**

	<b>RAHASTO</b>	<b>VERTAILUINDEKSI</b>	<b>ERO</b>
Ajanjakso			
3 kk	-3,96%	-3,89%	-0,07%
1v	6,64%	7,15%	-0,51%
3v	7,75%	9,15%	-1,40%
5v	32,84%	33,25%	-0,41%
Alusta	50,51%	51,30%	-0,79%

Vertailuindeksinä käytetään euromääräistä MSCI Europe Climate Paris Aligned Net EUR -tuottoindeksiä.

**TUNNUSLUVUT 31.12.2024**

Volatiliteetti	10,63%
Tracking Error	0,22%
Sharpen luku	0,32
Beta	0,98
Informaatiosuhde	-2,31
Modifioitu duraatio	
Konveksiteetti	

**MAAJAKAUMA 31.12.2024**

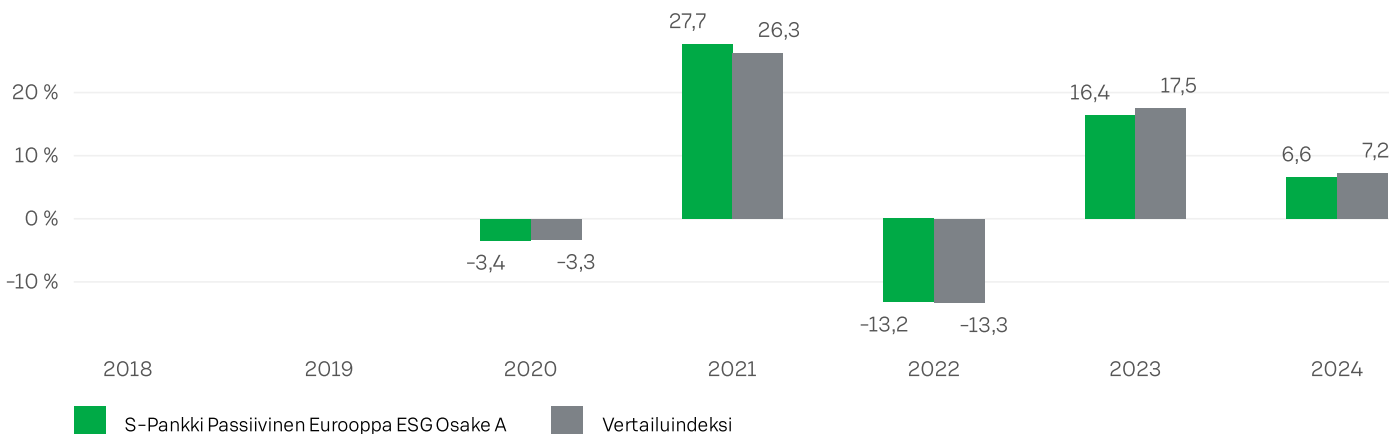
Sveitsi	17,98
Yhdistynyt kuningaskunta	17,77
Ranska	15,69
Saksa	11,76
Alankomaat	7,96
Ruotsi	5,31
Tanska	5,25
Muut	18,29

**VALUUTAJAKAUMA 31.12.2024**

EUR	52,72
CHF	17,77
GBP	17,53
SEK	5,31
DKK	5,25
NOK	1,16
USD	0,26

**SIJOITUSJAKAUMA 31.12.2024**

Osakkeet	97,92
ETF	1,54
Käteinen	0,54

**RAHASTO-OSUUDEN ARVON KEHITYS**

**YHTEENVETO S-PANKKI PASSIIVINEN EUROOPPA ESG OSAKE SIJOITUSRAHASTON SIJOITUKSISTA 31.12.2024**

Liikkeelle laskettujen osuuksien lukumäärä			
A-osuuksien määrä	1 278 419,3691	17,5 %	
C-osuuksien määrä	5 930 195,9278	82,5 %	
Rahastoyhtiölle maksetut hallinnointipalkkiot katsauskauden aikana	289 138		
Rahaston sijoituskohteena olevien rahastojen hallinnointipalkkiot (arvio*)	3 057		
Hallinnointi- ja säilytyspalkkio	0,49 %		
Juoksevat kulut	0,50 %		
Kaupankäyntikulut rahaston keskimääräisestä arvosta, joista lähipiirille maksetut kaupankäyntikulut	0,06 %		
*) Sisältävät säilytysyhteisöille maksetut palkkiot	0,00 %		
Rahasto-osuuden arvo	31.12.2024	31.12.2023	31.12.2022
A-osuuden arvo	15,0513	14,1142	12,1230
C-osuuden arvo	15,3167	14,3201	12,2630
Rahaston arvo, milj.EUR	110,07	98,20	79,76
Osuudenomistajien lukumäärä	6 128	4 701	3 756





# S-PANKKI PASSIIVINEN USA ESG OSAKE SIOITUSRAHASTO

## TAVOITTEET JA SIOITUSPOLITIikka

Rahaston sijoitustoiminnan tavoitteena on saada sijoitetuille varoille tuotto, joka vastaa vertailuindeksin tuottoa. Tuotto voi kuitenkin poiketa vertailuindeksin tuotosta esimerkiksi siksi, että rahastossa noudatetaan S-Pankin Varallisuudenhoitoliiketoiminnan vastuullisen sijoittamisen periaatteita. Periaatteiden mukaisesti rahasto ei sijoita kansainvälisillä sopimuksilla kiellettyjen aseiden valmistajiin, ydinaseiden valmistajiin, tupakan tai viihdekäyttöön tarkoitetun kannabiksen valmistajiin, eikä sellaisiin kaivos-, sähkö- tai muihin yhtiöihin, jotka ovat S-Pankin poissulkulistalla, vaikka ne sisältyisivät rahaston vertailuindeksiin. Myöskään vastuullisuusluokitukseltaan heikoimpiin yhtiöihin ei sijoiteta.

Tämän lisäksi rahastossa olevien yhtiöiden lukumäärää rajoitetaan kustannussyistä. Tämä tarkoittaa, että rahasto ei sijoita kaikkiin vertailuindeksissä mukana oleviin yhtiöihin, vaan muodostaa optimointia käyttäen indeksiä pienemmällä osakemäärällä salkun, joka pyrkii saavuttamaan tuoton, joka vastaa mahdollisimman hyvin vertailuindeksin tuottoa. Rahaston vertailuindeksinä käytetään USD-määräistä MSCI USA Climate Paris Aligned Net USD -tuottoindeksiä, joka on muutettu rahaston perusvaluutaksi euroksi. Indeksillä kuvaa Yhdysvaltojen pörssiin listattujen suurten ja keskisuuren yhtiöiden osakkeiden keskimääräistä arvonkehitystä, kuitenkin niin, että sen muodostamisessa painotetaan yhtiöitä, joihin keskimäärin kohdistuu laajempia indeksejä vähemmän globaalista ilmastonmuutoksesta aiheutuvia riskejä, ja jotka muun muassa tavoittelevat yhä matalampaa hiilijalanjälkeä. Yhtiöitä, joiden liiketoiminta perustuu fossiilisten energianlähteiden hyödyntämiseen, on merkittävästi rajattu indeksistä pois. Tuottoindeksiin lasketaan mukaan myös yhtiöiden maksamat osingot.

Rahasto tavoittelee myös vertailuindeksiä matalampaa hiilintensiteettiä.

Rahaston varat sijoitetaan pääosin yhdysvaltalaisen yritysten osakkeisiin. Tarkempia tietoja rahaston sallituista sijoituskohteista on rahaston säännöissä. Rahasto voi käyttää indeksijohdannaisia ja ETF-tuotteita likviditeetin hallinnassa ja sijoitusasteen säätelyssä.

Rahaston perusvaluutta on euro. Rahastossa on käytössä kaksi osuussarjaa, A- ja C-osuussarjat, joissa on kasvuosuuksia. Kasvuosuuksille ei makseta tuottoa. Rahaston osuuksia voi merkitä ja lunastaa kaikkina kotimaisina pankkipäivinä. Osuudenomistaja voi lunastaa omistamansa osuudet ilmoittamalla siitä rahastoyhtiölle.

## TOIMINTAKERTOMUS

Rahaston A-osuussarja tuotti vuoden aikana 31,41 % samalla kun vertailuindeksi tuotti 32,46 %.

Yhdysvaltojen toimialoista eniten nousivat tietoliikennepalvelut ja informaatioteknologia, kun taas heikoiten toimialoista kehittyivät päivittäistavarat ja terveydenhuolto. Rahastolle positiivista tuottoa suhteessa vertailuindeksiin toivat ensi kädessä informaatioteknologia sekä rahoitusala, kun taas negatiivista tuottoa suhteessa vertailuindeksiin toivat ensisijaisesti tietoliikennepalvelut ja harkinnanvarainen kulutus.

Rahaston allokaatio päivittyi strategiansa mukaisesti kaksi kertaa vuoden aikana vertailuindeksin rebalansoinnin yhteydessä. Kappalemääräisesti kaupankäyntiä syntyi rebalansoinnissa reilummin, vaikka prosentuaalisesti muutokset eivät olleet suuria.

Rahaston sijoitusuniversumi on suppeampi kuin vertailuindeksi, koska rahasto sulkee pois osakkeet, joissa S-Pankin vastuullisen sijoittamisen periaatteet eivät täyty. Poissulkemisen seurauksena jotkin toimialat saavat automaattisesti indeksistä poikkeavat painot, mikä selittää suurimman osan rahaston tuottoeroista indeksiin nähden.

Rahasto ei ole käyttänyt johdannaisia vuoden aikana.

Yhdysvaltojen rahoitusmarkkinoiden kehitys heijastelee jatkossakin talouden epävarmuutta inflaatioon, talouskasvuun ja työllisyyteen liittyen. Inflaatiopaineet ovat jo pitkälti hellittäneet, mutta kohonneiden korkojen vaikutuksesta talouskasvuun ja työllisyyteen ei vielä ole varmuutta.

**KUMULATIIVINEN TUOTTO 31.12.2024**

	<b>RAHASTO</b>	<b>VERTAILUINDEKSI</b>	<b>ERO</b>
Ajanjakso			
3 kk	10,29 %	10,58 %	-0,29 %
1 v	31,41 %	32,46 %	-1,05 %
3 v	33,20 %	34,00 %	-0,80 %
5 v	100,32 %	102,91 %	-2,59 %
Alusta	115,94 %	117,46 %	-1,52 %

Vertailuindeksinä käytetään USD-määräistä MSCI USA Climate Paris Aligned Net USD -tuottoindeksiä, joka on muutettu rahaston perusvaluutaksi euroksi.

**TUNNUSLUVUT 31.12.2024**

Volatiliteetti	14,26%
Tracking Error	0,90%
Sharpen luku	1,97
Beta	0,97
Informaatiosuhde	-1,17
Modifioitu duraatio	
Konveksiteetti	

**MAAJAKAUMA 31.12.2024**

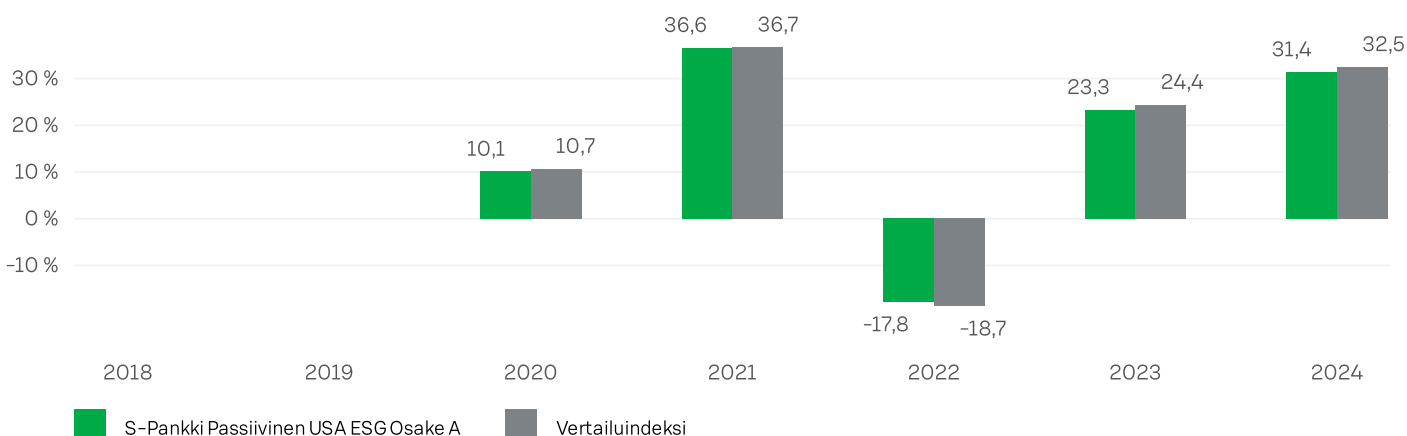
Yhdysvallat	96,18
Irlanti	1,56
Sveitsi	0,70
Bermuda	0,25
Uruguay	0,21
Yhdistynyt kuningaskunta	0,12
Kanada	0,11
Muut	0,87

**VALUUTAJAKAUMA 31.12.2024**

USD	98,43
EUR	1,57

**SIJOITUSJAKAUMA 31.12.2024**

Osakkeet	98,19
ETF	0,94
Käteinen	0,87

**RAHASTO-OSUUDEN ARVON KEHITYS**

**YHTENVETO S-PANKKI PASSIIVINEN USA ESG OSAKE SIOITUSRAHASTON SIOITUKSISTA 31.12.2024**

Liikkeelle laskettujen osuuksien lukumäärä			
A-osuuksien määrä	12 970 725,2262	77,6%	
C-osuuksien määrä	6 497 914,3374	22,3%	
Rahastoyhtiölle maksetut hallinnointipalkkiot katsauskauden aikana	1 393 225		
Rahaston sijoituskohteena olevien rahastojen hallinnointipalkkiot (arvio*)	2 601		
Hallinnointi- ja säilytyspalkkio	0,49 %		
Juoksevat kulut	0,49 %		
Kaupankäyntikulut rahaston keskimääräisestä arvosta, joista lähipiirille maksetut kaupankäyntikulut	0,02 %		
*) Sisältävät säilytysyhteisöille maksetut palkkiot	0,00 %		
Rahasto-osuuden arvo	31.12.2024	31.12.2023	31.12.2022
A-osuuden arvo	21,5942	16,4329	13,3269
C-osuuden arvo	12,3790		
Rahaston arvo, milj.EUR	360,53	256,42	191,76
Osuudenomistajien lukumäärä	22 972	11 897	9 613



# S-PANKKI TOIMITILA ERIKOISSIJOITUSRAHASTO

## TAVOITTEET JA SIJOITUSPOLITIikka

Rahasto on kiinteistöalan ammattilaisten hoitama erikoissijoitusrahasto ja vaihtoehtorahasto (AIF), joka sijoittaa varansa pääasiassa kasvukeskuksissa sijaitseviin toimitilakiinteistöihin kuten toimisto-, liiketila-, logistiikka-, majoitus- ja vapaa-ajankiinteistöihin sekä kiinteistöarvopapereihin Suomessa. Toimitilakiinteistöt voivat sisältää myös vuokra-asuntoja ilman, että asunnot muodostaisivat kiinteistön pääkäyttötarkoituksen.

Rahaston varoja voidaan sijoittaa enintään viidenneksen edellä mainittujen sijoituskohteiden rakentamiseen sekä kohteisiin, joiden käyttötarkoitusta voidaan ainakin osittain muuttaa edellä lueteltuihin käyttötarkoituksiin. Rahaston tavoite on saavuttaa aktiivisella rahastonhoidolla pitkällä aikavälillä mahdollisimman korkea vuotuinen tuotto, joka muodostuu ensisijaisesti Rahaston omistamien kohteiden vuokratuotoista ja arvonnoususta. Rahaston lukuun voidaan ottaa sijoitustoimintaa ja omaisuuden hoitamista varten luottoa määrä, joka vastaa enintään puolta (1/2) rahaston kokonaisvaroista (GAV\*). Erityisestä syystä rahastolle voidaan ottaa lisäksi väli aikaista luottoa enintään kolmasosa (1/3) rahaston varoista (NAV\*\*). Rahasto voi pantata omaisuuttaan luottojensa sekä johdannaisvastuidensa vakuudeksi. Rahaston varojen sijoittamisesta on määrätty tarkemmin rahaston säännöissä.

Rahaston kulurakenne on suurelta osin ammattimaista kiinteistösiioittamista vastaava. Rahaston varoista maksetaan mm. kaikki kiinteistövarallisuuden ja toimitilojen omistamisesta ja operatiivisesta toiminnasta kuten vuokrauksesta, markkinoinnista, hoitamisesta ja ylläpidosta ja kaupankäynnistä sekä kaupankäynnissä ja rahaston arvostamisessa käytettävistä asiantuntijapalveluista aiheutuvat kulut, joilla voi olla merkittävä vaikutus Rahaston tuottoon. Tämä koskee myös apportiomaisuudella maksettavia merkintöjä. Lisätietoja kuluista on esitetty rahastoesitteessä sekä rahaston säännöissä.

Rahasto hyödyntää johdannaisia suojaamistarkoituksessa. Rahastolla ei ole vertailuindeksiä.

Rahaston perusvaluutta on euro. Rahastossa on käytössä neljä osuussarjaa, A-, B-, C- ja E-sarjat. Rahasto on tuottorahasto, joka jakaa rahaston tilikauden voitostaan vähintään 75 % osuudenomistajille. Tuotto-osuuksille jaettavasta tuotosta ja sen maksamisesta päättää rahastoyhtiön varsinainen yhtiökokous.

\*Rahaston GAV-arvolla tarkoitetaan rahaston kokonaisvaroja sisältäen rahaston käyttämän vieraan pääoman.

\*\*Rahaston NAV-arvolla tarkoitetaan rahaston varojen nettoarvoa. Rahaston nettoarvo saadaan vähentämällä rahaston kokonaisvaroista vieras pääoma.

## TOIMINTAKERTOMUS

Vuoden 2024 osalta rahaston vuosituotoksi muodostui A-osuudelle -1,19 %, B-osuudelle -0,89 % ja C-osuudelle -0,13 %. Rahaston toiminnan alusta sen A-osuus on tuottanut 47,25 % eli vuotuinen tuotto on ollut 3,61 %. B-osuus on tuottanut 52,13 % eli vuotuinen tuotto on ollut 3,95 %. C-osuus puolestaan on tuottanut alusta lukien 68,10 % eli vuotuinen tuotto on ollut 4,83 %.

Rahaston nettovarallisuus (NAV) oli vuoden lopussa 204,0 miljoonaa euroa ja kokonaisvarallisuus (GAV) 348,9 miljoonaa euroa.

Vuosi 2024 jatkui koko kiinteistösiioitusmarkkinalle haastavana, mikä johtui korkotason nousun aiheuttamasta kiinteistöarvostusten laskusta ja sen aiheuttamasta epävarmuudesta transaktiomarkkinassa. Vuosi olikin Suomen kiinteistösiioitusmarkkinassa transaktiomäärissä mitattuna hiljainen. Markkinan tilanne heijastui myös Toimitilarahastoon, jossa kiinteistöjen tuottovaateiden noususta aiheutuneet kiinteistösalkun negatiiviset arvomuutokset johtivat toisen vuosipuoliskon positiivisesta tuotosta huolimatta vielä negatiiviseen vuosituottoon.

Vaikka rahaston arvonekehitys oli markkinatilanteen vuoksi vuositasolla negatiivinen, nähtiin jälkimmäisellä vuosipuoliskolla negatiivisten arvomuutosten tasaantuminen, kun tuottovaateiden nousu pysähtyi. Lisäksi salkussa nähtiin kohdetasolla positiivisia arvomuutoksia kohdekehityksen sekä vuokrauksen onnistumistenkin myötä. Kiinteistösalkun arvomuutosten vaikutus vuoden 2024 kokonaistuottoon oli -4,4 prosenttiyksikköä.

Kiinteistösiioitussalkun markkina-arvo vuoden lopussa oli 334,3 miljoonaa euroa. Tilikauden aikana ei toteutettu uusien kohteiden hankintoja. Vuoden aikana salkusta myytiin yksi tuotanto-/varastokohde Vantaalta. Rahasto omistaa 31 kiinteistöä, joiden kaksi suurinta käyttötarkoitukseluokkaa ovat liiketilat 51,3 prosentilla ja toimistot 34,6 prosentilla. Pääosa, eli 54,3 prosenttia rahaston omistamista kiinteistöistä sijaitsee pääkaupunkiseudulla ja tämän lisäksi 38,3 prosenttia isommissa kaupungeissa. Kiinteistösalkun vuokratassavirta pysyi vakaana ja vahvalla vuokraustyöllä salkun käyttöaste 92,3 % ja maturiteetti 4,8 vuotta on saatu pysymään hyvällä tasolla.

Vuoden aikana solmittiin uusia ja jatkovuokrauksia yhteensä noin 36 200 m<sup>2</sup>:n edestä. Vuoden toisella puoliskolla toteutettiin myös useampi isompi toimistovuokraus, joilla oli positiivinen vaikutus kohdearvostuksiin.

Rahastolla oli tilikauden lopussa pitkäaikaista vierasta pääoma yhteensä 142,7 miljoonaa euroa, mikä vastaa 40,9 prosentin lainoitusastetta. Rahaston omaisuutta on asetettu lainojen vakuudeksi ja korkoriskiä on suojattu korkokattosopimuksilla.

Rahaston suojausaste tilinpäätöshetkellä oli 55,2 % ja korkosuojien markkina-arvo noin 0,2 miljoonaa euroa negatiivinen. Rahaston sääntöjen mukaisesti kaikki sen solmitut johdannaisopimukset on tehty ainoastaan korkoriskin suojaustarkoituksessa.

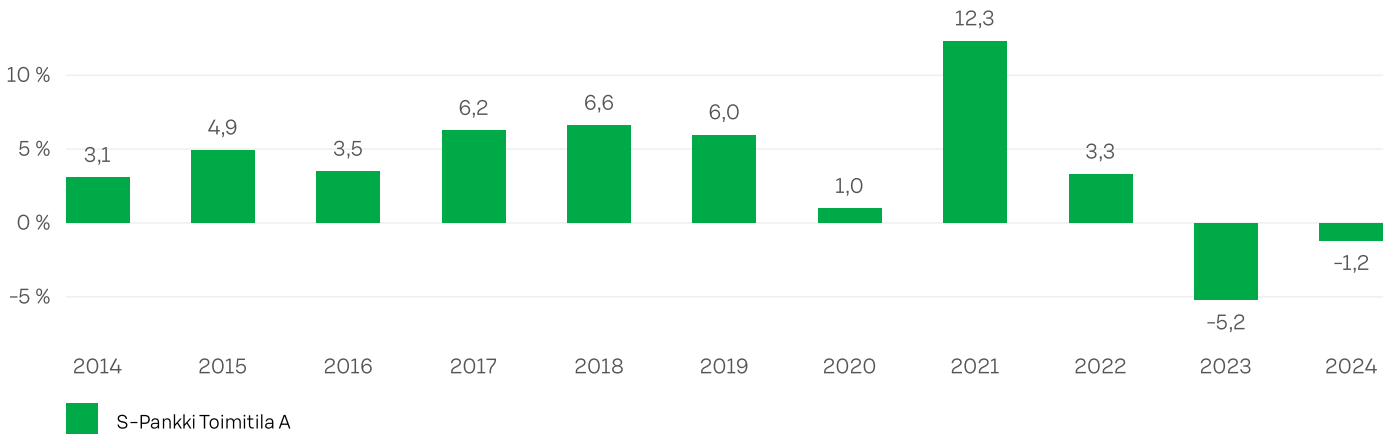
Vuonna 2025 rahasto keskittyy nykyisen salkun kehittämismahdollisuuksien edistämiseen sekä aktiiviseen vuokraukseen. Rahaston laadukkaan ja hyvin hajautetun kiinteistösalkun tavoitteena on tarjota osuudenomistajille vakaata, inflaatio suojaattua kassavirtatuottoa talouden erilaisissa suhdanteissa vuotuisen tuotonjaon muodossa, ja rahaston pitkän aikavälin vuotuinen tuottotavoite kulujen jälkeen on 6 %.

**KUMULATIIVINEN TUOTTO 31.12.2024**

Ajanjakso	Rahasto
3 kk	1,34%
1v	-1,19%
3v	-3,26%
5v	9,68%
Alusta	47,25%

**TUNNUSLUVUT 31.12.2024**

Volatilitteetti	-
Tracking Error	-
Sharpen luku	-
Beta	-
Informaatiosuhde	-
Modifioitu duraatio	-
Konveksiteetti	-

**RAHASTO-OSUUDEN ARVON KEHITYS**

## YHTENVETO S-PANKKI TOIMITILA ERIKOISSIJOITUSRAHASTON SIJOITUKSISTA 31.12.2024

Liikkeelle laskettujen osuuksien lukumäärä			
A-osuuksien määrä	457 466,1426	19,3 %	
B-osuuksien määrä	591 179,5657	25,8 %	
C-osuuksien määrä	1 163 374,5576	54,6 %	
E-osuuksien määrä	4 294,0946	0,2 %	
Rahastoyhtiölle maksetut hallinnointipalkkiot katsauskauden aikana	3 777 498		
Säilytysyhtiölle maksetut säilytyspalkkiot katsauskauden aikana	78 395		
Rahaston sijoituskohteena olevien rahastojen hallinnointipalkkiot (arvio*)	0		
Hallinnointi- ja säilytyspalkkio	1,43 %		
Juoksevat kulut	3,44 %		
Kaupankäyntikulut rahaston keskimääräisestä arvosta, joista lähipiirille maksetut kaupankäyntikulut	0,00 %		
* Sisältävät säilytysyhteisöille maksetut palkkiot			
Rahasto-osuuden arvo	31.12.2024	31.12.2023	31.12.2022
A-osuuden arvo	86,0710	90,5333	100,9604
B-osuuden arvo	89,1721	93,5073	103,9707
C-osuuden arvo	95,8665	99,7583	110,1100
E-osuuden arvo	87,6859	90,0122	98,0677
Rahaston arvo, milj.EUR	204,00	225,30	273,08
Osuudenomistajien lukumäärä	2030	2 203	2 437
Johdannaisten vastapuolet	Vakuusvaade	Vastapuoli	
OP korkokatto 39,375 MEUR (11.10.2023 - 28.9.2025)	1	OP Corporate Bank	
OP korkolattia 39,375 MEUR (11.10.2023 - 28.9.2025)	1	OP Corporate Bank	
SEB korkokatto 39,375 MEUR (11.10.2023 - 28.9.2025)	1	SEB	
SEB korkolattia 39,375 MEUR (11.10.2023 - 28.9.2025)	1	SEB	
Erikoissijoitusrahaston vivutusaste 31.12.2024	Vivutusaste (%)	Yläraja	
Vivutusjärjestelyissä ei ole annettu oikeuksia mahdollisten vakuuksien tai takausten uudelleen käyttöön	153,0 %	200 %	



# S-PANKKI TONTTI ERIKOISSIJOITUSRAHASTO

## TAVOITTEET JA SIJOITUSPOLITIikka

Rahasto on kiinteistöalan ammattilaisten hoitama erikoissijoitusrahasto ja vaihtoehtorahasto (AIF), joka sijoittaa varansa Suomessa sijaitseviin vuokralle annettaviin tontteihin ja muhin maa-alueisiin sekä asunto- ja kiinteistöosakeyhtiöiden osakkeisiin suoraan tai välillisesti. Rahaston varoja (NAV) voidaan sijoittaa enintään viidennes edellä mainittuihin kiinteistösijoituskohteisiin, jotka ovat rakenteilla tai kehittämistoimien alla sekä kohteisiin, joiden käyttötarkoitusta voidaan ainakin osittain muuttaa edellä lueteltuihin käyttötarkoituksiin.

Rahaston tavoite on saavuttaa aktiivisella rahastonhoidolla pitkällä aikavälillä mahdollisimman korkea vuotuinen tuotto, joka muodostuu ensisijaisesti rahaston omistamien kohteiden vuokratuotoista ja arvonnoususta.

Rahaston lukuun voidaan ottaa sijoitustoimintaa ja omaisuuden hoitamista varten luottoa määrä, joka vastaa enintään puolta (1/2) rahaston kokonaisvaroista (GAV\*). Erityisestä syystä rahastolle voidaan ottaa lisäksi väliaikaista luottoa enintään kolmasosa (1/3) rahaston varoista (NAV\*\*). Rahasto voi pantata omaisuuttaan luottojensa sekä johdannaisvastuidensa vakuudeksi. Rahaston varojen sijoittamisesta on määrätty tarkemmin rahaston säännöissä.

Rahasto on tuottorahasto, joka jakaa tilikauden voitostaan vähintään 75 % osuudenomistajille.

Rahaston kulurakenne vastaa suurelta osin ammattimaista kiinteistösijoittamista. Rahaston varoista maksetaan rahaston sijoituksista suoraan aiheutuvat kulut, mm. kaikki kiinteistövarallisuuden ja noteeraamattomien kiinteistöarvopapereiden omistamisesta ja operatiivisesta toiminnasta kuten vuokrauksesta, markkinoinnista, hoitamisesta ja ylläpidosta ja kaupankäynnistä sekä kaupankäynnissä ja rahaston arvostamisessa käytettävistä asiantuntijapalveluista aiheutuvat kulut, joilla voi olla merkittävä vaikutus rahaston tuottoon.

Tämä koskee myös apporttiosuudella maksettavia merkintöjä tai toteutettavia lunastuksia. Lisätietoja kuluista on esitetty rahastoesitteessä sekä rahaston säännöissä.

Rahasto hyödyntää johdannaisia ainoastaan suojaamistarkoituksessa. Rahastolla ei ole vertailuindeksiä.

Rahaston perusvaluutta on euro. Rahastossa on käytössä neljä osuussarjaa, A-, B-, C- ja E-sarjat. Rahasto on tuottorahasto, joka jakaa rahaston tilikauden voitostaan vähintään 75 % osuudenomistajille. Tuotto-osuuksille jaettavasta tuotosta ja sen maksamisesta päättää rahastoyhtiön varsinainen yhtiökokous.

\*Rahaston GAV-arvolla tarkoitetaan rahaston kokonaisvaroja sisältäen Rahaston käyttämän vieraan pääoman.

\*\*Rahaston NAV-arvolla tarkoitetaan rahaston varojen nettoarvoa. Rahaston nettoarvo saadaan vähentämällä rahaston kokonaisvaroista vieraspääoma.

## TOIMINTAKERTOMUS

Vuoden 2024 osalta rahaston A-osuuden vuosituotto oli 3,81 %, B-osuuden 4,23 % ja C-osuuden 4,54 %. Tuotto koostui kassavirtatuotosta sekä positiivisesta arvonmuutostuotosta, joka jäi kuitenkin edellisvuotta maltillisemmaksi elinkustannusindeksin tasaantumisen takia. Kaikki rahaston maanvuokrasopimukset on sidottu elinkustannusindeksiin siten, että vuokrat ja lunastushinnat nousevat elinkustannusindeksin mukana, mutta eivät laske siinä tapauksessa, jos elinkustannusindeksi laskee. Rahaston kiinteöstöalkun vuokratuotto on noin 4,5 prosenttia vuotuisena bruttotuottona, ja maanvuokrasopimusten maturiteetti on noin 74 vuotta, mikä tarjoaa hyvän pohjan ennustettavan ja vakaan tuoton tekemiseen myös tulevaisuudessa.

Vuoden 2024 aikana sijoittajien kiinnostus rahastoa kohtaan oli maltillista. Rahaston oma pääoma nousi kuitenkin vuoden aikana 149,6 miljoonasta eurosta 153,7 miljoonaan euroon. Rahaston kokonaisvarallisuus oli tilikauden lopussa 205 miljoonaa euroa.

Katsauskauden lopussa rahastolla oli 74 tonttia ja 10 asuinhuoneistoa, joiden yhteenlaskettu markkina-arvo oli 179 miljoonaa euroa. KHK-arvoilla suhteutettuna rahaston sijoituksista 61 % kohdistuu pääkaupunkiseudulle. Rahasto toteutti tilikaudella neljä kappaletta kiinteistömyyntejä kokonaisarvoltaan yhteensä 1 171 016,04 euroa. Rahasto ei toteuttanut tilikaudella uusien kohteiden ostoja vaan piti merkittävän osan rahaston varoista likvideissä sijoituksissa, kuten pankkien määräaikaistalletuksissa, joista saimme rahastolle hyvää tuottoa korkotason ollessa koholla. Olemme odottaneet kiinteistömarkkinan elpymistä ja tarkastelleet uusia sijoitusmahdollisuuksia, ja odotuksissa on, että ensi vuoden aikana jatkamme tonttihankintoja.

Rahastolla oli tilikauden lopussa pitkäaikaista vierasta pääomaa yhteensä 50 miljoonaa euroa, mikä vastaa 24,4 %:n lainoitusastetta. Rahasto on asettanut kiinteistöomistuksiaan lainojen vakuudeksi. Lainoihin liittyvää korkoriskiä on suojattu korkoputki- ja korkokattosopimuksella. Rahaston suojausaste tilinpäätöshetkellä oli 50 %. Rahaston sääntöjen mukaisesti kaikki sen solmimat johdannaisopimukset on tehty ainoastaan suojaustarkoituksessa.

Asunto- ja kiinteistömarkkinoilla nähtiin kesän aikana orastavaa käännettä parempaan, kun korkotaso on laskenut merkittävästi vuoden loppua kohden ja asuntojen hintojen lasku vaikuttaa pysähtyneen.

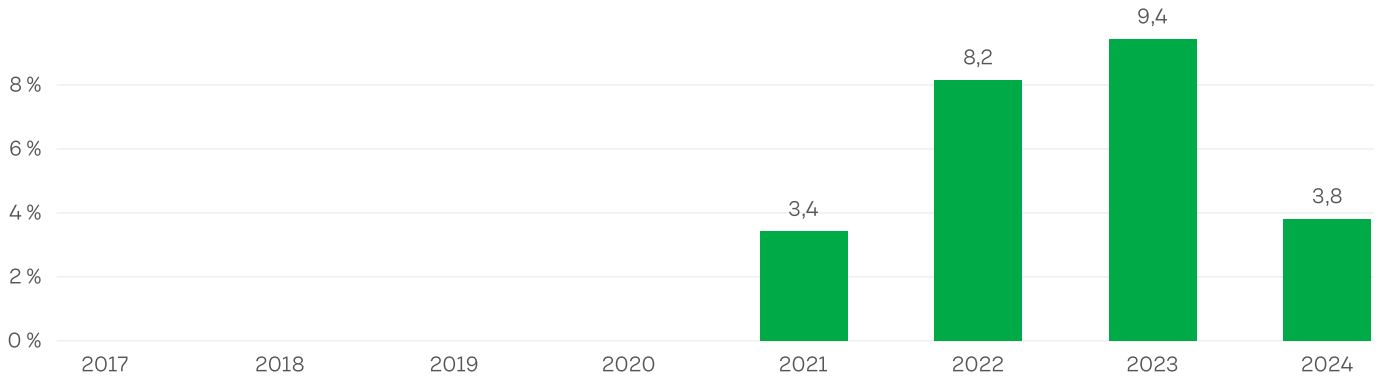
Vuonna 2025 suurin epävarmuus kohdistuu yleiseen talouskehitykseen ja sen vaikutuksiin kiinteistömarkkinaan sekä myös vuokralaisiimme. Uskomme kiinteistömarkkinan hiljalleen elpävän, ja rakentamisen aktiviteetin mahdollinen kasvu voi avata rahastolle mielenkiintoisia sijoitusmahdollisuuksia.

**KUMULATIIVINEN TUOTTO 31.12.2024**

Ajanjakso	Rahasto
3 kk	0,63%
1v	3,81%
3v	-
5v	-
Alusta	27,04%

**TUNNUSLUVUT 31.12.2024**

Volatiliiteetti	-
Tracking Error	-
Sharpen luku	-
Beta	-
Informaatiosuhde	-
Modifioitu duraatio	-
Konveksiteetti	-

**RAHASTO-OSUUDEN ARVON KEHITYS**

 S-Pankki Tontti A



**YHTENVETO S-PANKKI TONTTI ERIKOISSIJOITUSRAHASTON SIJOITUKSISTA 31.12.2024**

Liikkeelle laskettujen osuuksien lukumäärä			
A-osuuksien määrä	102 750,2792	7,9%	
B-osuuksien määrä	705 146,2163	56,4%	
C-osuuksien määrä	422 105,4982	34,5%	
E-osuuksien määrä	16 483,9014	1,2%	
Rahastoyhtiölle maksetut hallinnointipalkkiot katsauskauden aikana	1 127 155		
Säilytysyhtiölle maksetut säilytyspalkkiot katsauskauden aikana	45 235		
Rahaston sijoituskohteena olevien rahastojen hallinnointipalkkiot (arvio*)	0		
Hallinnointi- ja säilytyspalkkio	1,20 %		
Juoksevat kulut	1,41 %		
Kaupankäyntikulut rahaston keskimääräisestä arvosta, joista lähipiirille maksetut kaupankäyntikulut	0,00 %		
*) Sisältävät säilytysyhteisöille maksetut palkkiot			
Rahasto-osuuden arvo	31.12.2024	31.12.2023	31.12.2022
A-osuuden arvo	117,7552	116,2851	108,7260
B-osuuden arvo	122,9530	120,9282	112,7032
C-osuuden arvo	125,4933	123,0534	114,4069
E-osuuden arvo	114,5987	111,8052	102,4990
Rahaston arvo, milj.EUR	153,66	149,55	130,05
Osuudenomistajien lukumäärä	3 191	3 189	2 619
Johdannaisten vastapuolet	Vakuusvaade	Vastapuoli	
Nordea korkokatto 16,547 MEUR (26.9.2022 - 10.8.2027)	1	Nordea	
Nordea korkoputki 8,453 MEUR (29.6.2023 - 10.8.2027)	1	Nordea	
Erikoissijoitusrahaston vivutusaste 31.12.2024	Vivutusaste (%)	Yläraja	
Vivutusjärjestelyissä ei ole annettu oikeuksia mahdollisten vakuuksien tai takausten uudelleen käyttöön	113,6 %	200 %	



# S-PANKKI USA OSAKE SIJOITUSRAHASTO

## TAVOITTEET JA SIJOITUSPOLITIikka

Rahaston sijoitustoiminnan tavoitteena on aktiivisella rahastonhoidolla saada sijoitetuille varoille mahdollisimman hyvää pitkän aikavälin tuotto, joka ylittää vertailuindeksin tuoton. Vertailuindeksinä käytetään MSCI Daily Net USA (tr) -tuottoindeksiä euroissa laskettuna. Indeksillä kuvaa yhdysvaltalaisien suurten ja keskisuurten yhtiöiden osakkeiden arvonkehitystä. Tuottoindeksiin lasketaan mukaan myös yhtiöiden maksamat osingot.

Rahaston varat sijoitetaan yhdysvaltalaisien tai sellaisten yhtiöiden osakkeisiin, joille Yhdysvallat on rahastoyhtiön näkemyksen mukaan keskeinen markkina-alue. Tarkempia tietoja rahaston sallituista sijoituskohteista on rahaston säännöissä. Rahaston sijoitustoiminnassa yli- ja alipainotetaan valittuja sektoreita markkinanäkemyksen mukaan. Kunkin sektorin sisällä sijoitukset rajataan pääsääntöisesti yhtiöihin, jotka ovat kasvuun, kannattavuuteen ja taseen terveyteen liittyvillä tunnuslukumittareilla saaneet keskimääräistä korkeammat pisteet. Lopullinen osakevalinta näiden keskimääräistä laadukkaampien yhtiöiden joukosta perustuu yhtiökohtaisiin näkymiin, tunnuslukuihin sekä osakkeen kohtuulliseen arvostustasoon.

Rahasto käyttää johdannaisia satunnaisesti. Käytetyt johdannaiset ovat yleisimmin indeksifutуреita, joilla tehostetaan likviditeetin hallintaa ja säädellään sijoitusastetta.

Rahasto ei seuraa vertailuindeksiä sijoitustoiminnassaan, joten usein sijoitukset eroavat vertailuindeksin sisällöstä merkittävästikin.

Rahaston perusvaluutta on euro. Rahastossa on käytössä kaksi osuussarjaa, A- ja F-osuussarjat, joissa on kasvuosuuksia. Kasvuosuuksille ei makseta tuottoa. Rahaston osuuksia voi merkitä ja lunastaa kaikkina kotimaisina pankkipäivinä. Osuudenomistaja voi lunastaa omistamansa osuudet ilmoittamalla siitä rahastoyhtiölle.

## TOIMINTAKERTOMUS

Rahaston arvo nousi vuoden 2024 aikana hallinnointipalkkion jälkeen 31,21 % ja indeksin arvo 32,88 %. Osakekurssien nousua siivitti odotuksia paremmin kehittynyt talouskasvu sekä erityisesti suurten teknologiayhtiöiden positiivinen kehitys. Talouskasvun tukijalkana toimi yksityisen kulutuksen kasvu, jota tuki uusien työpaikkojen kasvu, matalalla pysynyt työttömyysaste, varallisuusarvojen nousu, sekä reaali-palkkojen kasvu. Kulutus suuntautui erityisesti palvelusektorille. Teollisuuden näkymät sen sijaan laahasivat aneemisina läpi vuoden. Teknologisen kehityksen harppaukset, investoinnit tekoälyyn liittyvään ekosysteemiin sekä laajenevat sovellusalat olivat kuitenkin vuoden 2024 hallitsevin teema. Marraskuiset presidentin- ja kongressin vaalit sähköistivät loppuvuoden. Vaalituloksen perusteella on odotettavaa, että yritysten verotus ei nouse ja että investointeja Yhdysvaltoihin kannustetaan.

Rahapolitiikan osalta toteutui kolme koronlaskua, yhteensä 100bp (1 %-yksikkö). Valtion 2 vuoden pituisen lainan korko heilui noin 3,5–5 %:n välillä ja päättyi vaihteluvälin keskivaiheille. Dollari vahvistui euroa vastaan.

Rahaston tuotto päättyi lopulta vertailuindeksin tasolle huolimatta vuoden aikana merkittävästikin poikkeamista. Suhteellista tuottoa nostivat eniten osakevalinta konepaja- ja kommunikaatiopalvelusektoreilla sekä toimialapainotuksista informaatioteknologiasektorin keskimäärin ylipainotus vuoden aikana. Erityisesti ylipaino NVIDIAssa, Amazonissa sekä GE Vernovassa ja General Electricissa olivat onnistuneita valintoja. Eniten suhteellista tuottoa painoivat osakevalinta informaatioteknologia- ja kiinteistösektorilla. Myös käteisen osuus rahastossa voimakkaana osakemarkkinoiden nousuvuonna heikensi tuottoa. Kohti loppuvuotta kevensimme informaatioteknologiasektorin ja suuryhtiöiden painoa sekä kasvatimme markkina-arvoltaan hieman pienempien yhtiöiden painoa.

Rahasto ei käyttänyt johdannaisia katsauskauden aikana.

Vuoden 2025 merkittävimpiä osakemarkkinoiden tuottoon vaikuttavia teemoja uskomme olevan makrotalouden osalta korkojen suunta sekä talouskasvun kestävyys. Yhdysvaltojen talous- ja muu politiikka sekä geopolitiittinen kehitys voivat myös liikuttaa markkinoita. Muista teemoista erityisesti tekoälyyn liittyvien investointien kasvu ja käyttäjäsovellusten kehittyminen pysyvät tärkeinä. Mikäli inflaatio jatkaa hidastumistaan, Yhdysvaltojen keskuspankki mitä todennäköisimmin laskee ohjaukorkoa. Talouskasvun suhteen odotukset ovat maltillisen hidastumisen suuntaan. Geopoliittiset jännitteet ovat yhä koholla, kun maailmassa on useampia kriisipesäkkeitä siirryttäessä vuoteen 2025, ja Yhdysvaltojen uuden hallinnon prioriteetit ja asenteet ovat epäselviä. Osakkeiden tuottonäkymiä tukevat laskeva korkotaso ja kaksinumeroisena odotettu yritysten keskimääräinen tuloskasvu. Toisaalta osakkeiden arvostustasot ovat historiallisessa tarkastelussa korkeat, mikä rajoittaa tuottonäkymiä.

**KUMULATIIVINEN TUOTTO 31.12.2024**

	<b>RAHASTO</b>	<b>VERTAILUINDEKSI</b>	<b>ERO</b>
Ajanjakso			
3 kk	10,47%	10,63%	-0,16%
1v	31,21%	32,88%	-1,67%
3v	36,65%	38,70%	-2,05%
5v	107,89%	108,97%	-1,08%
Alusta	562,54%	753,96%	-191,42%

Vertailuindeksinä käytetään MSCI Daily Net USA (tr) -tuottoindeksiä euroissa laskettuna.

**TUNNUSLUVUT 31.12.2024**

Volatiliteetti	14,18%
Tracking Error	2,79%
Sharpen luku	1,97
Beta	0,97
Informaatiosuhde	-0,60
Modifioitu duraatio	
Konveksiteetti	

**MAAJAKAUMA 31.12.2024**

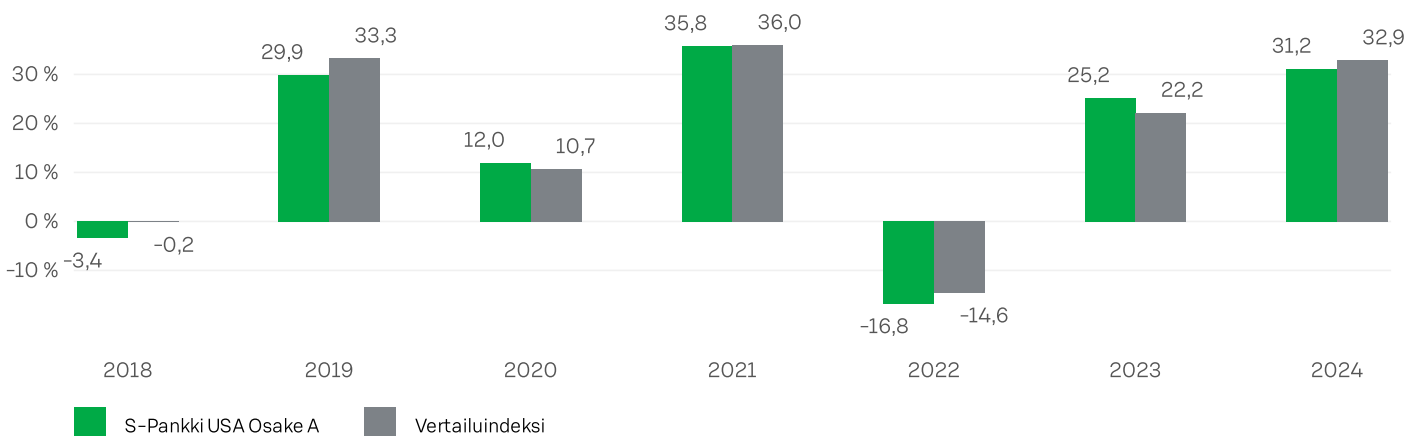
Yhdysvallat	95,16
Irlanti	1,25
Kanada	1,21
Yhdistynyt kuningaskunta	1,05
Muut	1,34

**VALUUTAJAKAUMA 31.12.2024**

USD	99,04
EUR	0,96

**SIJOITUSJAKAUMA 31.12.2024**

Osakkeet	98,66
Käteinen	1,34

**RAHASTO-OSUUDEN ARVON KEHITYS**

**YHTENVETO S-PANKKI USA OSAKE SIIJOITUSRAHASTON SIIJOITUKSISTA 31.12.2024**

Liikkeelle laskettujen osuuksien lukumäärä			
A-osuuksien määrä	4 420 002,1367	96,8 %	
F-osuuksien määrä	829 429,6477	3,2 %	
Rahastoyhtiölle maksetut hallinnointipalkkiot katsauskauden aikana	3 779 111		
Rahaston sijoituskohteena olevien rahastojen hallinnointipalkkiot (arvio*)	0		
Hallinnointi- ja säilytyspalkkio	1,50 %		
Juoksevat kulut	1,50 %		
Kaupankäyntikulut rahaston keskimääräisestä arvosta, joista lähipiirille maksetut kaupankäyntikulut	0,06 %		
*) Sisältävät säilytysyhteisöille maksetut palkkiot	0,00 %		
Rahasto-osuuden arvo	31.12.2024	31.12.2023	31.12.2022
A-osuuden arvo	66,2539	50,4963	40,3382
F-osuuden arvo	11,7340		
Rahaston arvo, milj.EUR	302,58	209,69	166,66
Osuudenomistajien lukumäärä	11 056	6 551	5 565



# S-PANKKI UUDISTAVA MAATALOUS ERIKOISSIJOITUSRAHASTO

## TAVOITTEET JA SIJOITUSPOLITIikka

Rahaston toiminnan tavoitteena on pitkällä aikavälillä kasvattaa rahasto-osuuden arvoa ja tuottaa positiivista ympäristöllistä vaikuttavuutta sijoittamalla rahaston varat suoraan tai välillisesti kiinteistösijoituskohteisiin, lähinnä peltomaahan ja tiloihin. Rahastolla ei ole vertailuindeksiä.

Rahasto on erikoissijoitusrahasto, jonka varat voivat olla vähemmän hajautettuina kuin tavallisella sijoitusrahastolla. Rahasto sijoittaa varansa pääasiallisesti Suomessa sijaitseviin peltokiinteistöihin. Rahasto voi sijoittaa vastaaviin kohteisiin myös muissa Pohjoismaissa ja Baltiassa. Rahasto voi sijoittaa myös muihin peltoviljelyyn liittyviin sijoituskohteisiin Suomessa, muissa Pohjoismaissa ja Baltiassa. Tarkempia tietoja rahaston sallituista sijoituskohteista on rahaston säännöissä. Rahaston sijoituskohteiden valinta perustuu niiden odotettuun maanviljelystä saatuun tuottoon ja vaikuttavuuteen sekä peltokiinteistöjen arvonnousuun.

Rahasto voi käyttää johdannaisia. Rahasto käyttää osana normaalia salkunhoitoa velkavipua, jonka lähteenä on pankkilaina. Velkavipun käytön takia korkein mahdollinen sijoitusaste on 200 %.

Rahaston perusvaluutta on euro. Rahastossa on käytössä neljä eri osuussarjaa, A-, B-, C- ja E-sarjat. Tuotto-osuuksille jaettavasta tuotosta ja sen maksamisesta päättää rahastoyhtiön varsinainen yhtiökokous. Kaikki osuussarjat maksavat tuottoa vuosittain vähintään 75 % voitosta, pois lukien realisoitumattomat arvomuutokset.

## TOIMINTAKERTOMUS

Rahasto aloitti toimintansa 15.12.2021. Vuoden 2024 lopussa rahastossa oli sijoittajia noin 1 300 rahastoon, ja sijoitettu pääoma oli noin 13,5 miljoonaa euroa.

Rahaston tuotto vuonna 2024 oli A-osuussarjan osalta 0,23 % ja vastaavasti B- ja C-osuussarjojen osalta 0,63 % ja 1,14 %.

Vuoden 2024 aikana maatalouden rahoitusmarkkinat jatkoivat kiristymistään. Maatalousryttäjien ottamien lainojen koroissa nähtiin jonkin verran laskua, joka alensi vieraan pääoman kustannusta, mutta samaan aikaan pankkien vakuusvaateet pysyivät erittäin kovina. Rahoitusmarkkinoiden tiukkeneminen paransi rahaston kilpailukykyä suhteessa muihin rahoitusvaihtoehtoihin, mikä näkyi peltotarjonnan merkittävänä kasvuna. Rahaston kasvua rajoitti kuitenkin kiinteistörahastomarkkinoiden haasteellisuus, ja siksi rahaston peltojen pinta-ala kasvoi vuoden 2024 aikana vain seitsemän prosenttia. Rahasto ei toteuttanut tilikaudella kohdemyyntejä tai uusien kohteiden ostoja. Rahaston omistamiin yhtiöihin tehtiin tilikaudella kolme kappaletta kiinteistöjen hankintoja kokonaisarvoltaan 510 698 euroa.

Vuosi 2024 oli satotasoltaan hieman edellistä vuotta parempi, mutta huippuvuosiin jäi vielä matkaa. Luonnonvarakeskuksen (LUKE) arvion mukaan viljasato oli vuonna 2024 noin 10 prosenttia parempi kuin edellisenä vuonna. Maatalouden tuottajahintaindeksi laski viljojen osalta lähes 15 prosenttia edellisvuodesta. Vaikka hinnoissa onkin loppuvuodesta näkynyt positiivisia merkkejä, olivat viljojen alaiset myyntihinnat vuoden 2024 suurin haaste viljelijöiden liiketoiminnan kannattavuudelle. Koska osa maatalousryttäjän maksamasta vuokrasta on sidottu toiminnan kannattavuuteen, laskivat alaiset hinnat vuokratuottoja ja siten rahaston tulosta.

Maatalouden kannattavuutta paransi kustannusten pieneminen. Tilastokeskuksen mukaan tuotantovälineiden ostohintaindeksi laski energian osalta 12 prosenttia ja lannoitteiden sekä maanparannusaineiden osalta lähes 10 prosenttia viimeisen vuoden aikana. Vaikka peltomaiden hinnoissa näkyi hienoista positiivista kehitystä vuoden 2024 aikana, oli kehityksessä merkittäviäkin aluekohtaisia eroja. Kokonaisuudessaan rahaston hankkimien peltomaiden arvo pysyi lähes muuttumattomana.

Rahaston avaintavoitteita on viljelytoiminnan ilmastovaikutuksen pienentäminen. Vuoden 2024 aikana aloitettiin rahaston kohdetilojen hiilijalanjälkien mallintaminen. Alustavien mallinnustulosten perusteella uudistavan maatalouden toimenpiteillä saadaan sidottua hiiltä maaperään kuten odotettiin.

Rahasto ei käyttänyt johdannaisia vuoden 2024 aikana.

Rahaston tuottolukujen parantaminen vuokratuottoja kasvattamalla ja kustannuksia pienentämällä on rahaston koon kasvattamisen ohella vuoden 2025 tärkeimpiä tavoitteita. Rahaston koon kasvattamisella pyritään mahdollistamaan maataloussektorin merkittävien sijoitusmahdollisuuksien hyödyntäminen suunnitellussa mittakaavassa. Kannattavuuden parantamisen ja rahaston kasvattamisen lisäksi rahasto panostaa uudistavan maatalouden toimenpiteiden entistä tehokkaampaan hyödyntämiseen ja saavutettujen ympäristövaikutusten todentamiseen.

**KUMULATIIVINEN TUOTTO 31.12.2024**

Ajanjakso	Rahasto
3 kk	0,21%
1v	0,23%
3v	-
5v	-
Alusta	1,08%

**TUNNUSLUVUT 31.12.2024**

Volatilitteetti	-
Tracking Error	-
Sharpen luku	-
Beta	-
Informaatiosuhde	-
Modifioitu duraatio	-
Konveksiteetti	-

**RAHASTO-OSUUDEN ARVON KEHITYS**

**YHTENVETO S-PANKKI UUDISTAVA MAATALOUS ERIKOISSIJOITUSRAHASTON SIJOITUKSISTA 31.12.2024**

Liikkeelle laskettujen osuuksien lukumäärä			
A-osuuksien määrä	177 548,4593	13,3%	
B-osuuksien määrä	252 159,6214	19,1%	
C-osuuksien määrä	869 665,4575	66,8%	
E-osuuksien määrä	10 846,4221	0,8%	
Rahastoyhtiölle maksetut hallinnointipalkkiot katsauskauden aikana	160 651		
Rahaston sijoituskohteena olevien rahastojen hallinnointipalkkiot (arvio*)	1 885		
Hallinnointi- ja säilytyspalkkio	1,90 %		
Juoksevat kulut	3,06 %		
Kaupankäyntikulut rahaston keskimääräisestä arvosta, joista lähipiirille maksetut kaupankäyntikulut	0,00 %		
*) Sisältävät säilytysyhteisöille maksetut palkkiot			
Rahasto-osuuden arvo	31.12.2024	31.12.2023	31.12.2022
A-osuuden arvo	10,0749	10,0850	10,2615
B-osuuden arvo	10,1965	10,1658	10,3023
C-osuuden arvo	10,3504	10,2677	10,3535
E-osuuden arvo	10,2034	10,0213	10,0045
Rahaston arvo, milj.EUR	13,47	13,28	11,53
Osuudenomistajien lukumäärä	1 200	1 271	1 190
Erikoissijoitusrahaston vivutusaste 31.12.2024	Vivutusaste (%)	Yläraja	
Vivutusjärjestelyissä ei ole annettu oikeuksia mahdollisten vakuuksien tai takausten uudelleen käyttöön	22,8 %	200 %	



# S-PANKKI VARAINHOITO 30 SIJOITUSRAHASTO

## TAVOITTEET JA SIJOITUSPOLITIikka

Rahaston sijoitustoiminnan tavoitteena on aktiivisella rahastonhoidolla saada sijoitetuille varoille mahdollisimman hyvää pitkän aikavälin tuottoa, joka ylittää vertailuindeksin tuoton. Vertailuindeksinä käytetään koria, joka muodostuu:

### Osakeindeksit (30 %):

- MSCI USA EUR (15,6 %),
- MSCI Europe EUR (6,0 %),
- MSCI Emerging Markets Daily EUR (4,5 %),
- OMX Helsinki Benchmark CAP (2,4 %),
- MSCI Japan EUR (1,5 %),

### Korkoindeksit (70 %):

- J.P. Morgan Cash Euro Currency 1 Month (10,5 %),
- Bloomberg Euro-Aggregate: Treasury Index Unhedged EUR (21,0 %),
- Bloomberg Euro-Aggregate: Corporates Index Unhedged EUR (14,0 %),
- 50 % Bloomberg EM USD Aggregate: Sovereign Total Return Index Hedged EUR & 50 % Bloomberg EM Local Currency Government 10% Country Capped Total Return Index Unhedged EUR (14,0 %) -tuottoindeksit sekä
- ICE BofA European Currency Developed Markets High Yield Constrained -indeksi euroissa laskettuna (10,5 %).

Vertailuindeksi kuvaa sekä kehittyvillä että kehittyneillä markkinoilla toimivien, pääasiassa suurten yhtiöiden osakkeiden arvonkehitystä maailmanlaajuisesti ja euroalueen, kehittyvien markkinoiden sekä 1 kk Euribor-koron tuottoa. Tuottoindeksiin lasketaan mukaan myös yhtiöiden maksamat osingot sekä maksetut korot.

Rahaston varat sijoitetaan pääasiallisesti S-Pankki Rahastoyhtiön hallinnoimiin sijoitusrahastoihin, sekä muihin sijoitusrahastoihin ja yhteissijoitusyritysten osuuksiin siten, että markkinatilanteesta riippuen rahaston varoista enintään 60 % on sijoitettuna osakemarkkinoille maailmanlaajuisesti sijoittaviin rahastoihin ja vähintään 40 % korkomarkkinoille sijoittaviin rahastoihin. Sijoituspäätökset perustuvat markkina- ja sakenäkemykseemme. Normaalitylanteessa noin 30 % rahaston varoista on sijoitettu osakemarkkinoille sijoittaviin rahastoihin.

Rahasto käyttää johdannaisia ajoittain markkinatilanteesta riippuen. Käytetyt johdannaiset ovat yleisimmin indeksifutuuereita, joilla tehostetaan likviditeetin hallintaa ja säädellään sijoitusastetta. Rahasto ei seuraa vertailuindeksiä toiminnassaan, joten usein sijoitukset eroavat vertailuindeksin sisällöstä merkittävästikin.

Rahaston perusvaluutta on euro. Rahastossa on käytössä vain yksi osuussarja, jossa on sekä kasvu- että tuotto-osuuksia. Tuotto-osuuksille jaettavasta tuotosta ja sen maksamisesta päättää rahastoyhtiön varsinainen yhtiökokous. Rahaston osuuksia voi merkitä ja lunastaa kaikkina kotimaisina pankkipäivinä. Osuudenomistaja voi lunastaa omistamansa osuudet ilmoittamalla siitä rahastoyhtiölle.

## TOIMINTAKERTOMUS

S-Pankki Varainhoito 30 tuotti 7,63 % ja vertailuindeksi 9,42 % vuoden 2024 aikana. Maailman osakemarkkinat menestyivät hyvin erityisesti Yhdysvaltojen talouskasvun ja yritysten positiivisten näkymien ansiosta. Kiinassa ja Euroopassa kasvunäkymät olivat vaatimattomampia, mikä heijastui niiden osakemarkkinoiden heikompana kehityksenä. Keskuspankkien koronlaskut jäivät odotettua pienemmiksi, ja pitkät korot vaihtelivat laajasti. Yhdysvaltojen keskuspankki laski ohjaukorkoa useaan otteeseen vuoden loppupuolella. Muutos johtui heikentyneistä arvioista työmarkkinoiden näkymistä.

Vuoden 2024 alussa osakeriski pysyi neutraalilla tasolla pienessä vaihteluvälissä, mutta elokuussa osakesijoitukset nostettiin ylipainoon osakekurssien laskettua. Vuoden loppupuolella osakesijoitukset palautettiin neutraalille tasolle ennen Yhdysvaltojen presidentinvaaleja, mutta vaalien jälkeen osakeriski nostettiin jälleen ylipainoon.

Rahastossa tehtiin useita muutoksia eri osakealueiden välillä. Tekoäly pysyi keskeisenä teemana, ja USA:n osakepainoa lisättiin vuoden alussa. Japanin osuutta vähennettiin kevään aikana, ja Euroopan painoa nostettiin maaliskuussa Suomen kustannuksella. Huhtikuussa kehittyvät markkinat nostettiin ylipainoon ja Japanin osuus laskettiin alipainoon. Loppuvuonna kehittyvien markkinoiden painoa laskettiin ja Yhdysvaltojen osuus nostettiin ylipainoon presidentinvaalien jälkeen. Euroopan osuus laskettiin alipainoon, mutta Suomen markkina nostettiin ylipainoon.

Korkopuolella riskinotto näkyi yrityslainojen ja kehittyvien korkomarkkinoiden ylipainottamisena sekä Euroalueen valtionlainojen ja lyhyen koron sijoitusten alipainona. Allokatiopäätökset toivat positiivista tuottoa, erityisesti Japanin ja Euroopan osakemarkkinoilla. Yhdysvaltojen ja Suomen osakemarkkinoilla tuotto jäi vertailuindeksiä heikommaksi. Korkopuolella tuottoa paransivat lyhyen koron alipaino ja korkean riskin yrityslainojen sekä kehittyvien maiden korkosijoitusten ylipainotus. Tuottoeroa vertailuindeksiin hyväksi kasvatti useiden sijoituskohteiden jääminen oman alueensa yleistä kehitystä heikommiksi.

Rahasto ei käyttänyt katsauskauden aikana johdannaisia.

Yhdysvaltain uusi hallinto presidentti Trumpin johdolla tulee harjoittamaan kasvua tukevaa politiikkaa. Inflaation lasku edellisvuosia matalammalle tasolle antaa keskuspankille tilaa tarvittaessa tukea taloutta ohjaukorkonlaskuilla. Vuoteen 2025 lähdeettäessä suosimme osakemarkkinoista Yhdysvaltoja, jonka talouden näkymät, yritysten tuloskehitys ja talouspolitiikka näyttävät vahvana. Euroopan alipainotuksen syynä on eteenpäin katsovien indikaattoreiden heikkous. Ylipainotamme kuitenkin sijoituksia Suomessa, jonka talouden uskomme hyötävän Euroopan keskuspankin tulevasta koronlaskuista muuta Eurooppaa enemmän. Korkosijoituksissa suosimme IG- ja HY-yrityslainoja sekä kehittyvien maiden lainoja. High Yield -yrityslainat tarjoavat korkeinta tuottoa, kun taas IG-yrityslainat tarjoavat kohtuullista tuottoa maltillisella riskillä. Korkea korkotaso ja rahapolitiikan käänne kevyempään tukevat kehittyvien maiden lainoja. Valtionlainat ja lyhyen koron sijoitukset ovat alipainossa.



**KUMULATIIVINEN TUOTTO 31.12.2024****RAHASTO****VERTAILUINDEKSI****ERO**

Ajanjakso			
3 kk	0,74 %	1,58 %	-0,85 %
1 v	7,63 %	9,42 %	-1,79 %
3 v	3,71 %	6,00 %	-2,30 %
5 v	14,50 %	18,51 %	-4,02 %
Alusta	40,06 %	44,32 %	-4,26 %

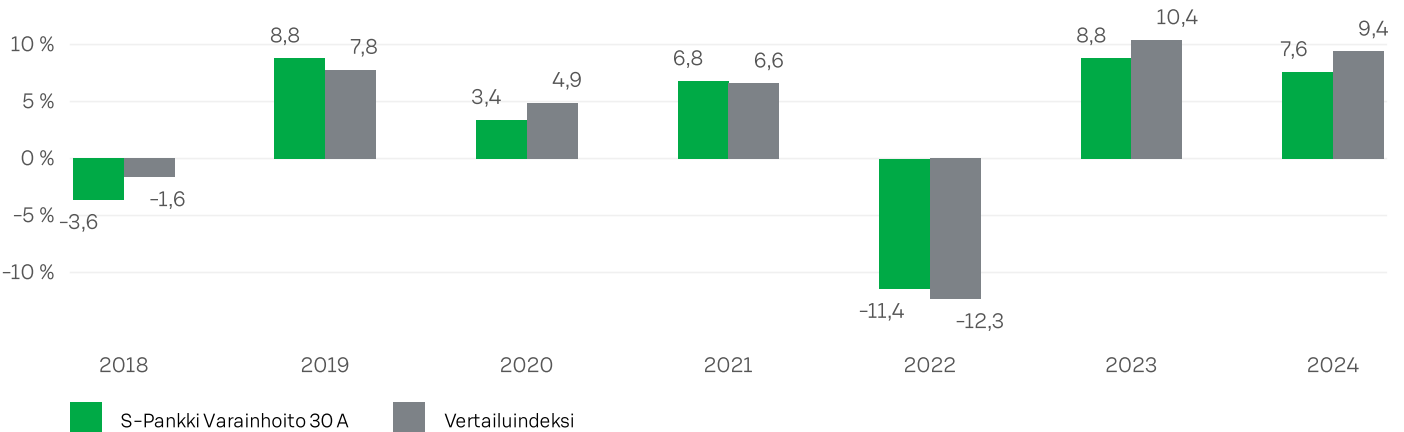
Vertailuindeksinä käytetään koria, joka koostuu 30 % osakeindekseistä MSCI USA EUR (15,6%), MSCI Europe EUR (6,0%), MSCI Emerging Markets Daily EUR (4,5%), OMX Helsinki Benchmark CAP (2,4%), MSCI Japan EUR (1,5%) ja 70 % korkoindekseistä J.P. Morgan Cash Euro Currency 1 Month (10,5%), Bloomberg Euro-Aggregate: Treasury Index Unhedged EUR (21,0%), Bloomberg Euro-Aggregate: Corporates Index Unhedged EUR (14,0%), 50 % Bloomberg EM USD Aggregate: Sovereign Total Return Index Hedged EUR & 50 % Bloomberg EM Local Currency Government 10% Country Capped Total Return Index Unhedged EUR (14,0%) -tuottoindekseistä sekä ICE BofA European Currency Developed Markets High Yield Constrained -indeksistä euroissa laskettuna (10,5%).

**TUNNUSLUVUT 31.12.2024**

Volatiliteetti	4,24%
Tracking Error	0,97%
Sharpen luku	1,04
Beta	1,03
Informaatiosuhde	-1,85
Modifioitu duraatio	
Konveksiteetti	

**SIJOITUSJAKAUMA 31.12.2024**

Korkorahastot	65,34
Osakerahastot	31,38
ETF	2,27
Käteinen	1,00

**RAHASTO-OSUUDEN ARVON KEHITYS**

**YHTENVETO S-PANKKI VARAINHOITO 30 SIOITUSRAHASTON SIOITUKSISTA 31.12.2024**

Liikkeelle laskettujen osuuksien lukumäärä			
A K-osuuksien määrä	6 485 805,6352	98,2%	
A T-osuuksien määrä	220 474,5311	1,8%	
Rahastoyhtiölle maksetut hallinnointipalkkiot katsauskauden aikana	0		
Rahaston sijoituskohteena olevien rahastojen hallinnointipalkkiot (arvio*)	1 048 308		
Hallinnointi- ja säilytyspalkkio	0,00 %		
Juoksevat kulut	0,85 %		
Kaupankäyntikulut rahaston keskimääräisestä arvosta, joista lähipiirille maksetut kaupankäyntikulut	0,01 %		
*) Sisältävät säilytysyhteisöille maksetut palkkiot	0,00 %		
Rahasto-osuuden arvo	31.12.2024	31.12.2023	31.12.2022
A K-osuuden arvo	19,8883	18,4780	16,9816
A T-osuuden arvo	10,9634	10,4923	9,8290
Rahaston arvo, milj.EUR	131,41	116,45	105,99
Osuudenomistajien lukumäärä	20 676	19 600	19 704



# S-PANKKI VARAINHOITO 50 SIJOITUSRAHASTO

## TAVOITTEET JA SIJOITUSPOLITIikka

Rahaston sijoitustoiminnan tavoitteena on aktiivisella rahastonhoidolla saada sijoitetuille varoille mahdollisimman hyvää pitkän aikavälin tuottoa, joka ylittää vertailuindeksin tuoton. Vertailuindeksinä käytetään koria, joka muodostuu:

### Osakeindeksit (50 %):

- MSCI USA EUR (26,0 %),
- MSCI Europe EUR (10,0 %),
- MSCI Emerging Markets Daily EUR (7,5 %),
- OMX Helsinki Benchmark CAP (4,0 %),
- MSCI Japan EUR (2,5 %),

### Korkoindeksit (50 %):

- J.P. Morgan Cash Euro Currency 1 Month (7,5 %),
- Bloomberg Euro-Aggregate: Treasury Index Unhedged EUR (15,0 %),
- Bloomberg Euro-Aggregate: Corporates Index Unhedged EUR (10,0 %),
- 50 % Bloomberg EM USD Aggregate: Sovereign Total Return Index Hedged EUR & 50 % Bloomberg EM Local Currency Government 10% Country Capped Total Return Index Unhedged EUR (10,0 %) -tuottoindeksit sekä
- ICE BofA European Currency Developed Markets High Yield Constrained -indeksi euroissa laskettuna (7,5 %).

Vertailuindeksi kuvaa sekä kehittyvillä että kehittyneillä markkinoilla toimivien, pääasiassa suurten yhtiöiden osakkeiden arvonkehitystä maailmanlaajuisesti ja euroalueen, kehittyvien markkinoiden sekä 1 kk Euribor-koron tuottoa. Tuottoindeksiin lasketaan mukaan myös yhtiöiden maksamat osingot sekä maksetut korot.

Rahaston varat sijoitetaan pääasiallisesti S-Pankki Rahastoyhtiön hallinnoimiin sijoitusrahastoihin, sekä muihin sijoitusrahastoihin ja yhteissijoitusyritysten osuuksiin siten, että markkinatilanteesta riippuen rahaston varoista enintään 80 % on sijoitettuna osakemarkkinoille maailmanlaajuisesti sijoittaviin rahastoihin ja vähintään 20 % korkomarkkinoille sijoittaviin rahastoihin. Sijoituspäätökset perustuvat markkina- ja osakenäkemykseemme. Normaaliatilanteessa noin 50 % rahaston varoista on sijoitettu osakemarkkinoille sijoittaviin rahastoihin.

Rahasto käyttää johdannaisia ajoittain markkinatilanteesta riippuen. Käytetyt johdannaiset ovat yleisimmin indeksifutuuereita, joilla tehostetaan likviditeetin hallintaa ja säädellään sijoitusastetta. Rahasto ei seuraa vertailuindeksiä toiminnassaan, joten usein sijoitukset eroavat vertailuindeksin sisällöstä merkittävästikin.

Rahaston perusvaluutta on euro. Rahastossa on käytössä yksi osuussarja, jossa on kasvuosuuksia. Kasvuosuuksille ei makseta tuottoa. Rahaston osuuksia voi merkitä ja lunastaa kaikkina kotimaisina pankkipäivinä. Osuudenomistaja voi lunastaa omistamansa osuudet ilmoittamalla siitä rahastoyhtiölle.

## TOIMINTAKERTOMUS

S-Pankki Varainhoito 50 tuotti 10,60 % ja vertailuindeksi 12,91 % vuoden 2024 aikana. Maailman osakemarkkinat menestyivät hyvin erityisesti Yhdysvaltojen talouskasvun ja yritysten positiivisten näkymien ansiosta. Kiinassa ja Euroopassa kasvunäkymät olivat vaatimattomampia, mikä heijastui niiden osakemarkkinoiden heikompana kehityksenä. Keskuspankkien koronlaskut jäivät odotettua pienemmiksi, ja pitkät korot vaihtelivat laajasti. Yhdysvaltojen keskuspankki laski ohjaukorkoa useaan otteeseen vuoden loppupuolella. Muutos johtui heikentyneistä arvioista työmarkkinoiden näkymistä.

Vuoden 2024 alussa osakeriski pysyi neutraalilla tasolla pienessä vaihteluvälissä, mutta elokuussa osakesijoitukset nostettiin ylipainoon osakekurssien laskettua. Vuoden loppupuolella osakesijoitukset palautettiin neutraalille tasolle ennen Yhdysvaltojen presidentinvaaleja, mutta vaalien jälkeen osakeriski nostettiin jälleen ylipainoon.

Rahastossa tehtiin useita muutoksia eri osakealueiden välillä. Tekoily pysyi keskeisenä teemana, ja USA:n osakepainoa lisättiin vuoden alussa. Japanin osuutta vähennettiin kevään aikana, ja Euroopan painoa nostettiin maaliskuussa Suomen kustannuksella. Huhtikuussa kehittyvät markkinat nostettiin ylipainoon ja Japanin osuus laskettiin alipainoon. Loppuvuonna kehittyvien markkinoiden painoa laskettiin ja Yhdysvaltojen osuus nostettiin ylipainoon presidentinvaalien jälkeen. Euroopan osuus laskettiin alipainoon, mutta Suomen markkina nostettiin ylipainoon.

Korkopuolella riskinotto näkyi yrityslainojen ja kehittyvien korkomarkkinoiden ylipainottamisena sekä euroalueen valtionlainojen ja lyhyen koron sijoitusten alipainona. Allokatiopäätökset toivat positiivista tuottoa, erityisesti Japanin ja Euroopan osakemarkkinoilla. Yhdysvaltojen ja Suomen osakemarkkinoilla tuotto jäi vertailuindeksiä heikommaksi. Korkopuolella tuottoa paransivat lyhyen koron alipaino ja korkean riskin yrityslainojen sekä kehittyvien maiden korkosijoitusten ylipainotus. Tuottoeroa vertailuindeksiin hyväksi kasvatti useiden sijoituskohteiden jääminen oman alueensa yleistä kehitystä heikommiksi.

Rahasto ei käyttänyt katsauskauden aikana johdannaisia.

Yhdysvaltain uusi hallinto presidentti Trumpin johdolla tulee harjoittamaan kasvua tukevaa politiikkaa. Inflaation lasku edellisvuosia matalammalle tasolle antaa keskuspankille tilaa tarvittaessa tukea taloutta ohjaukorkonlaskuilla. Vuoteen 2025 lähdeettäessä suosimme osakemarkkinoista Yhdysvaltoja, jonka talouden näkymät, yritysten tuloskehitys ja talouspolitiikka näyttävät vahvana. Euroopan alipainotuksen syynä on eteenpäin katsovien indikaattoreiden heikkous. Ylipainotamme kuitenkin sijoituksia Suomessa, jonka talouden uskomme hyötävän Euroopan keskuspankin tulevasta koronlaskuista muuta Eurooppaa enemmän. Korkosijoituksissa suosimme IG- ja HY-yrityslainoja sekä kehittyvien maiden lainoja. High Yield -yrityslainat tarjoavat korkeinta tuottoa, kun taas IG-yrityslainat tarjoavat kohtuullista tuottoa maltillisella riskillä. Korkea korkotaso ja rahapolitiikan käänne kevyempään tukevat kehittyvien maiden lainoja. Valtionlainat ja lyhyen koron sijoitukset ovat alipainossa.

**KUMULATIIVINEN TUOTTO 31.12.2024****RAHASTO****VERTAILUINDEKSI****ERO**

Ajanjakso			
3 kk	1,48 %	2,38 %	-0,89 %
1 v	10,60 %	12,91 %	-2,31 %
3 v	7,51 %	11,23 %	-3,72 %
5 v	30,34 %	-	-
Alusta	182,45 %	-	-

Vertailuindeksinä käytetään koria, joka koostuu 50 % osakeindekseistä MSCI USA EUR (26,0 %), MSCI Europe EUR (10,0 %), MSCI Emerging Markets Daily EUR (7,5 %), OMX Helsinki Benchmark CAP (4,0 %), MSCI Japan EUR (2,5 %) ja 50 % korkoindekseistä J.P. Morgan Cash Euro Currency 1 Month (7,5 %), Bloomberg Euro-Aggregate: Treasury Index Unhedged EUR (15,0 %), Bloomberg Euro-Aggregate: Corporates Index Unhedged EUR (10,0 %), 50 % Bloomberg EM USD Aggregate: Sovereign Total Return Index Hedged EUR & 50 % Bloomberg EM Local Currency Government 10% Country Capped Total Return Index Unhedged EUR (10,0 %) -tuottoindekseistä sekä ICE BofA European Currency Developed Markets High Yield Constrained -indeksistä euroissa laskettuna (7,5 %).

**TUNNUSLUVUT 31.12.2024**

Volatiliteetti	5,90%
Tracking Error	0,88%
Sharpen luku	1,25
Beta	1,03
Informaatioosuus	-2,61
Modifioitu duraatio	4,92
Konveksiteetti	0,61

**MAAJAKAUMA 31.12.2024**

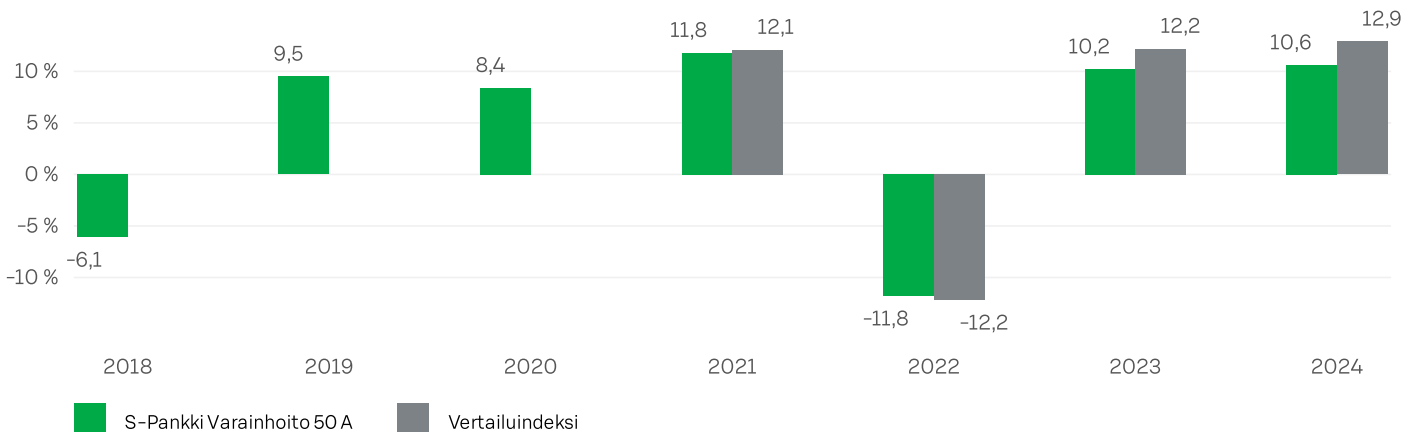
Suomi	95,46
Irlanti	3,29
Muut	1,25

**VALUUTTAJAKAUMA 31.12.2024**

EUR	100,00
-----	--------

**SIJOITUSJAKAUMA 31.12.2024**

Osakerahastot	52,30
Korkorahastot	43,16
ETF	3,29
Käteinen	1,25

**RAHASTO-OSUUDEN ARVON KEHITYS**

**YHTEENVETO S-PANKKI VARAINHOITO 50 SIOITUSRAHASTON SIOITUKSISTA 31.12.2024**

Liikkeessä olevien kasvuosuuksien lukumäärä	1944 312,8637	100,0%	
Rahastoyhtiölle maksetut hallinnointipalkkiot katsauskauden aikana	0		
Rahaston sijoituskohteena olevien rahastojen hallinnointipalkkiot (arvio*)	421 468		
Hallinnointi- ja säilytyspalkkio	0,00 %		
Juoksevat kulut	0,98 %		
Kaupankäyntikulut rahaston keskimääräisestä arvosta,	0,02 %		
joista lähipiirille maksetut kaupankäyntikulut	0,00 %		
*) Sisältävät säilytysyhteisöille maksetut palkkiot			
	31.12.2024	31.12.2023	31.12.2022
Rahaston kasvuosuuden arvo, EUR	28,2447	25,5379	23,1760
Rahaston arvo, milj.EUR	54,92	34,04	24,01
Osuudenomistajien lukumäärä	7 227	4 913	3 552



# S-PANKKI VARAINHOITO 70 SIJOITUSRAHASTO

## TAVOITTEET JA SIJOITUSPOLITIikka

Rahaston sijoitustoiminnan tavoitteena on aktiivisella rahastonhoidolla saada sijoitetuille varoille mahdollisimman hyvä pitkän aikavälin tuotto, joka ylittää vertailuindeksin tuoton. Vertailuindeksinä käytetään koria, joka muodostuu:

### Osakeindeksit (70 %):

- MSCI USA EUR (36,4 %),
- MSCI Europe EUR (14,0 %),
- MSCI Emerging Markets Daily EUR (10,5 %),
- OMX Helsinki Benchmark CAP (5,6 %),
- MSCI Japan EUR (3,5 %),

### Korkoindexit (30 %):

- J.P. Morgan Cash Euro Currency 1 Month (4,5 %),
- Bloomberg Euro-Aggregate: Treasury Index Unhedged EUR (9,0 %),
- Bloomberg Euro-Aggregate: Corporates Index Unhedged EUR (6,0 %),
- Bloomberg EM USD Aggregate: Sovereign Total Return Index Hedged EUR & 50 % Bloomberg EM Local Currency Government 10% Country Capped Total Return Index Unhedged EUR (6,0 %) -tuottoindekseistä sekä
- ICE BofA European Currency Developed Markets High Yield Constrained -indeksistä euroissa laskettuna (4,5 %).

Vertailuindeksi kuvaa sekä kehittyvillä että kehittyneillä markkinoilla toimivien, pääasiassa suurten yhtiöiden osakkeiden arvonkehitystä maailmanlaajuisesti ja euroalueen, kehittyvien markkinoiden sekä 1 kk Euribor-koron tuottoa. Tuottoindeksiin lasketaan mukaan myös yhtiöiden maksamat osingot sekä maksetut korot.

Rahaston varat sijoitetaan pääasiallisesti S-Pankki Rahastoyhtiön hallinnoimiin sijoitusrahastoihin, sekä muihin sijoitusrahastoihin ja yhteissijoitusyritysten osuuksiin siten, että markkinatilanteesta riippuen rahaston varoista vähintään 40 % on sijoitettuna osakemarkkinoille maailmanlaajuisesti sijoittaviin rahastoihin ja enintään 60 % korkomarkkinoille sijoittaviin rahastoihin. Sijoituspäätökset perustuvat markkina- ja osakenäkemykseemme. Normaalitylanteessa noin 70 % rahaston varoista on sijoitettu osakemarkkinoille sijoittaviin rahastoihin.

Rahasto käyttää johdannaisia ajoittain markkinatilanteesta riippuen. Käytetyt johdannaiset ovat yleisimmin indeksifutuuureita, joilla tehostetaan likviditeetin hallintaa ja säädellään sijoitusastetta. Rahasto ei seuraa vertailuindeksiä toiminnassaan, joten usein sijoitukset eroavat vertailuindeksin sisällöstä merkittävästikin.

Rahaston perusvaluutta on euro. Rahastossa on käytössä vain yksi osuussarja, jossa on kasvuosuuksia. Kasvuosuuksille ei makseta tuottoa. Rahaston osuuksia voi merkitä ja lunastaa kaikkina kotimaisina pankkipäivinä. Osuudenomistaja voi lunastaa omistamansa osuudet ilmoittamalla siitä rahastoyhtiölle.

## TOIMINTAKERTOMUS

S-Pankki Varainhoito 70 tuotti 13,28 % ja vertailuindeksi 16,46 % vuoden 2024 aikana. Maailman osakemarkkinat menestyivät hyvin erityisesti Yhdysvaltojen talouskasvun ja yritysten positiivisten näkymien ansiosta. Kiinassa ja Euroopassa kasvunäkymät olivat vaatimattomampia, mikä heijastui niiden osakemarkkinoiden heikompana kehityksenä. Keskuspankkien koronlaskut jäivät odotettua pienemmiksi, ja pitkät korot vaihtelivat laajasti. Yhdysvaltojen keskuspankki laski ohjauskorkoa useaan otteeseen vuoden loppupuolella. Muutos johtui heikentyneistä arvioista työmarkkinoiden näkymistä.

Vuoden 2024 alussa osakeriski pysyi neutraalilla tasolla pienessä vaihteluvälissä, mutta elokuussa osakesijoitukset nostettiin ylipainoon osakekurssien laskettua. Vuoden loppupuolella osakesijoitukset palautettiin neutraalille tasolle ennen Yhdysvaltojen presidentinvaaleja, mutta vaalien jälkeen osakeriski nostettiin jälleen ylipainoon.

Rahastossa tehtiin useita muutoksia eri osakealueiden välillä. Tekoäly pysyi keskeisenä teemana, ja USA:n osakepainoa lisättiin vuoden alussa. Japanin osuutta vähennettiin kevään aikana, ja Euroopan painoa nostettiin maaliskuussa Suomen kustannuksella. Huhtikuussa kehittyvät markkinat nostettiin ylipainoon ja Japanin osuus laskettiin alipainoon. Loppuvuonna kehittyvien markkinoiden painoa laskettiin ja Yhdysvaltojen osuus nostettiin ylipainoon presidentinvaalien jälkeen. Euroopan osuus laskettiin alipainoon, mutta Suomen markkina nostettiin ylipainoon.

Korkopuolella riskinotto näkyi yrityslainojen ja kehittyvien korkomarkkinoiden ylipainottamisena sekä euroalueen valtionlainojen ja lyhyen koron sijoitusten alipainona. Allokatiopäätökset toivat positiivista tuottoa, erityisesti Japanin ja Euroopan osakemarkkinoilla. Yhdysvaltojen ja Suomen osakemarkkinoilla tuotto jäi vertailuindeksiä heikommaksi. Korkopuolella tuottoa paransivat lyhyen koron alipaino ja korkean riskin yrityslainojen sekä kehittyvien maiden korkosijoitusten ylipainotus. Tuottoeroa vertailuindeksiin hyväksi kasvatti useiden sijoituskohteiden jääminen oman alueensa yleistä kehitystä heikommiksi.

Rahasto ei käyttänyt katsauskauden aikana johdannaisia.

Yhdysvaltain uusi hallinto presidentti Trumpin johdolla tulee harjoittamaan kasvua tukevaa politiikkaa. Inflaation lasku edellisvuosia matalammalle tasolle antaa keskuspankille tilaa tarvittaessa tukea taloutta ohjauskoronlaskuilla. Vuoteen 2025 lähdeettäessä suosimme osakemarkkinoista Yhdysvaltoja, jonka talouden näkymät, yritysten tuloskehitys ja talouspolitiikka näyttävät vahvoina. Euroopan alipainotuksen syynä on eteenpäin katsovien indikaattoreiden heikkous. Ylipainotamme kuitenkin sijoituksia Suomessa, jonka talouden uskomme hyötävän Euroopan keskuspankin tulevasta koronlaskuista muuta Eurooppaa enemmän. Korkosijoituksissa suosimme IG- ja HY-yrityslainoja sekä kehittyvien maiden lainoja. High Yield -yrityslainat tarjoavat korkeinta tuottoa, kun taas IG-yrityslainat tarjoavat kohtuullista tuottoa maltillisella riskillä. Korkea korkotaso ja rahapolitiikan käänne kevyempään tukevat kehittyvien maiden lainoja. Valtionlainat ja lyhyen koron sijoitukset ovat alipainossa.

**KUMULATIIVINEN TUOTTO 31.12.2024****RAHASTO****VERTAILUIDEKSI****ERO**

Ajanjakso			
3 kk	1,92 %	3,17 %	-1,25 %
1 v	13,28 %	16,46 %	-3,19 %
3 v	10,41 %	16,51 %	-6,10 %
5 v	36,42 %	47,35 %	-10,93 %
Alusta	98,49 %	134,60 %	-36,11 %

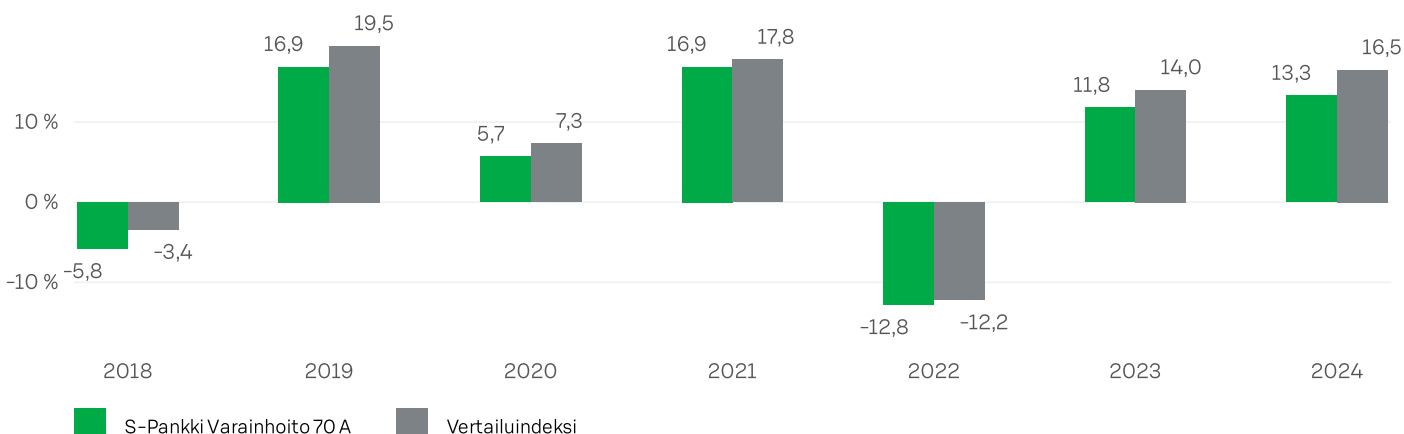
Vertailuindeksinä käytetään koria, joka koostuu 70 % osakeindekseistä MSCI USA EUR (36,4%), MSCI Europe EUR (14,0%), MSCI Emerging Markets Daily EUR (10,5%), OMX Helsinki Benchmark CAP (5,6%), MSCI Japan EUR (3,5%) ja 30 % korkoindekseistä J.P. Morgan Cash Euro Currency 1 Month (4,5%), Bloomberg Euro-Aggregate: Treasury Index Unhedged EUR (9,0%), Bloomberg Euro-Aggregate: Corporates Index Unhedged EUR (6,0%), Bloomberg EM USD Aggregate: Sovereign Total Return Index Hedged EUR & 50 % Bloomberg EM Local Currency Government 10% Country Capped Total Return Index Unhedged EUR (6,0%) -tuottoindekseistä sekä ICE BofA European Currency Developed Markets High Yield Constrained -indeksistä euroissa laskettuna (4,5%).

**TUNNUSLUVUT 31.12.2024**

Volatiliteetti	7,83%
Tracking Error	1,07%
Sharpen luku	1,28
Beta	1,04
Informaatioosuus	-2,97
Modifioitu duraatio	
Konveksiteetti	

**SIJOITUSJAKAUMA 31.12.2024**

Osakerahastot	62,86
Korkorahastot	32,39
ETF	3,08
Käteinen	1,67

**RAHASTO-OSUUDEN ARVON KEHITYS**

**YHTEENVETO S-PANKKI VARAINHOITO 70 SIOITUSRAHASTON SIOITUKSISTA 31.12.2024**

Liikkeessä olevien kasvuosuuksien lukumäärä	11 923 314,1494	100,0%	
Rahastoyhtiölle maksetut hallinnointipalkkiot katsauskauden aikana	0		
Rahaston sijoituskohteena olevien rahastojen hallinnointipalkkiot (arvio*)	3 207 133		
Hallinnointi- ja säilytyspalkkio	0,00 %		
Juoksevat kulut	1,10 %		
Kaupankäyntikulut rahaston keskimääräisestä arvosta,	0,03 %		
joista lähipiirille maksetut kaupankäyntikulut	0,00 %		
*) Sisältävät säilytysyhteisöille maksetut palkkiot			
	31.12.2024	31.12.2023	31.12.2022
Rahaston kasvuosuuden arvo, EUR	26,6975	23,5684	21,0834
Rahaston arvo, milj.EUR	318,32	265,25	230,24
Osuudenomistajien lukumäärä	62 847	61 285	62 178





# S-PANKKI VARAINHOITO 100 SIJOITUSRAHASTO

## TAVOITTEET JA SIJOITUSPOLITIikka

Rahaston sijoitustoiminnan tavoitteena on aktiivisella rahastonhoidolla saada sijoitetuille varoille mahdollisimman hyvää pitkän aikavälin tuottoa, joka ylittää vertailuindeksin tuoton. Vertailuindeksinä käytetään koria, joka muodostuu:

### Osakeindeksit (100 %):

- MSCI USA EUR (52,0 %),
- MSCI Europe EUR (20,0 %),
- MSCI Emerging Markets Daily EUR (15,0 %),
- OMX Helsinki Benchmark CAP (8,0 %) sekä
- MSCI Japan EUR (5,0 %) –tuottoindekseistä

Vertailuindeksi kuvaa sekä kehittyvillä että kehittyneillä markkinoilla toimivien, pääasiassa suurten yhtiöiden osakkeiden arvonkehitystä maailmanlaajuisesti. Indeksiin lasketaan mukaan myös yhtiöiden maksamat osingot.

Rahaston varat sijoitetaan pääasiallisesti S-Pankki Rahastoyhtiön hallinnoimiin sijoitusrahastoihin, sekä muihin sijoitusrahastoihin ja yhteissijoitusyritysten osuuksiin. Osakesijoitusten painolle ei ole rajoituksia, ja enimmillään rahaston kaikki varat voivat olla sijoitettuna osakemarkkinoille maailmanlaajuisesti sijoitaviin rahastoihin. Sijoituspäätökset perustuvat markkina- ja osakenäkemykseen. Normaalisissa markkinatilanteissa lähes kaikki rahaston varat on sijoitettu osakemarkkinoille sijoitaviin rahastoihin.

Rahasto käyttää johdannaisia ajoittain markkinatilanteesta riippuen. Käytetyt johdannaiset ovat yleisimmin indeksifuturoita, joilla tehostetaan likviditeetin hallintaa ja säädellään sijoitusastetta. Rahasto ei seuraa vertailuindeksiä toiminnassaan, joten usein sijoitukset eroavat vertailuindeksin sisällöstä merkittävästikin.

Rahaston perusvaluutta on euro. Rahastossa on käytössä vain yksi osuussarja, jossa on kasvuosuuksia. Kasvuosuuksille ei makseta tuottoa. Rahaston osuuksia voi merkitä ja lunastaa kaikkina kotimaisina pankkipäivinä. Osuudenomistaja voi lunastaa omistamansa osuudet ilmoittamalla siitä rahastoyhtiölle.

## TOIMINTAKERTOMUS

S-Pankki Varainhoito 100 tuotti 17,45 % ja vertailuindeksi 21,91 % vuoden 2024 aikana. Maailman osakemarkkinat menestyivät hyvin erityisesti Yhdysvaltojen talouskasvun ja yritysten positiivisten näkömyönsien ansiosta. Kiinassa ja Euroopassa kasvunäkymät olivat vaatimattomampia, mikä heijastui niiden osakemarkkinoiden heikompana kehityksenä. Keskuspankkien koronlaskut jäivät odotettua pienemmiksi, ja pitkät korot vaihtelivat laajasti. Yhdysvaltojen keskuspankki laski ohjauksorkoa useaan otteeseen vuoden loppupuolella. Muutos johtui heikentyneistä arvioista työmarkkinoiden näkömyönsistä.

Vuoden 2024 alussa osakeriski pysyi neutraalilla tasolla pienessä vaihteluvälissä, mutta elokuussa osakesijoitukset nostettiin ylipainoon osakekurssien laskettua. Vuoden loppupuolella osakesijoitukset palautettiin neutraalille tasolle ennen Yhdysvaltojen presidentinvaaleja, mutta vaalien jälkeen osakeriski nostettiin jälleen ylipainoon.

Rahastossa tehtiin useita muutoksia eri osakealueiden välillä. Tekoäly pysyi keskeisenä teemana, ja USA:n osakepainoa lisättiin vuoden alussa. Japanin osuutta vähennettiin kevään aikana, ja Euroopan painoa nostettiin maaliskuussa Suomen kustannuksella. Huhtikuussa kehittyvät markkinat nostettiin ylipainoon ja Japanin osuus laskettiin alipainoon. Loppuvuonna kehittyvien markkinoiden painoa laskettiin ja Yhdysvaltojen osuus nostettiin ylipainoon presidentinvaalien jälkeen. Euroopan osuus laskettiin alipainoon, mutta Suomen markkina nostettiin ylipainoon.

Allokaatiopäätökset toivat positiivista tuottoa, erityisesti Japanin ja Euroopan osakemarkkinoilla. Yhdysvaltojen ja Suomen osakemarkkinoilla tuotto jäi vertailuindeksiä heikommaksi. Tuottoeroa vertailuindeksin hyväksi kasvatti useiden sijoituskohteiden jääminen oman alueensa yleistä kehitystä heikommiksi.

Rahasto ei käyttänyt katsauskauden aikana johdannaisia.

Yhdysvaltain uusi hallinto presidentti Trumpin johdolla tulee harjoittamaan kasvua tukevaa politiikkaa. Inflaation lasku edellisvuosia matalammalle tasolle antaa keskuspankille tilaa tarvittaessa tukea taloutta ohjaukskoronlaskuilla. Vuoteen 2025 lähdeittäessä suosimme osakemarkkinoista Yhdysvaltoja, jonka talouden näkömyönsät, yritysten tuloskehitys ja talouspolitiikka näyttävät vahvana. Euroopan alipainotuksen syynä on eteenpäin katsovien indikaattoreiden heikkous. Ylipainotamme kuitenkin sijoituksia Suomessa, jonka talouden uskomme hyötyvän Euroopan keskuspankin tulevasta koronlaskuista muuta Eurooppaa enemmän.

**KUMULATIIVINEN TUOTTO 31.12.2024****RAHASTO****VERTAILUINDEKSI****ERO**

Ajanjakso			
3 kk	2,67%	4,35%	-1,68%
1v	17,45%	21,91%	-4,45%
3v	16,41%	24,49%	-8,08%
5v	56,08%	71,36%	-15,28%
Alusta	155,31%	230,03%	-74,72%

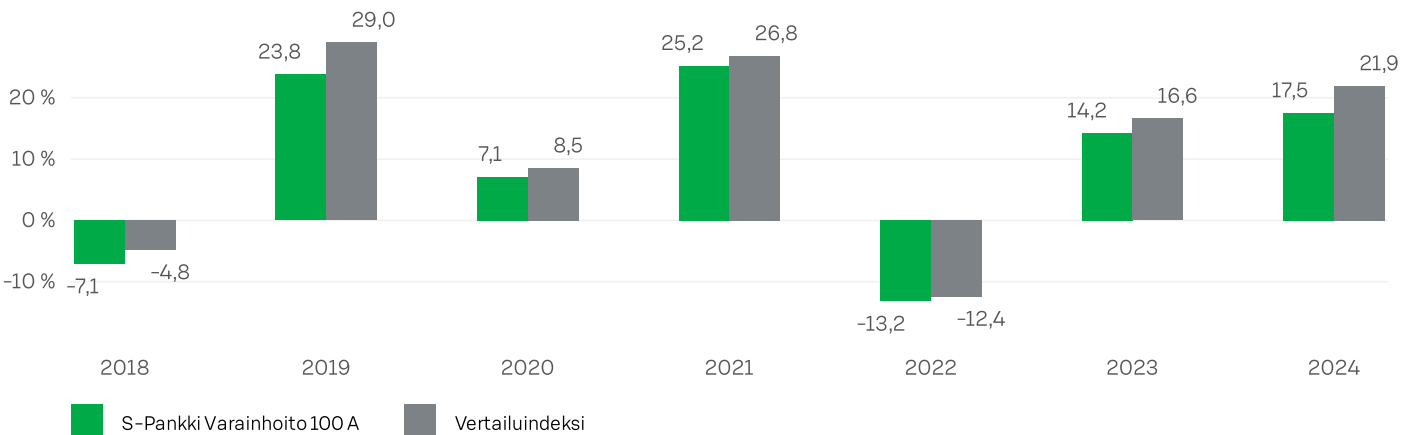
Vertailuindeksinä käytetään koria, joka koostuu 100% osakeindekseistä MSCI USA EUR (52,0%), MSCI Europe EUR (20,0%), MSCI Emerging Markets Daily EUR (15,0%), OMX Helsinki Benchmark CAP (8,0%) sekä MSCI Japan EUR (5,0%) -tuottoindeksistä.

**TUNNUSLUVUT 31.12.2024**

Volatiliteetti	9,99%
Tracking Error	1,58%
Sharpen luku	1,42
Beta	0,98
Informaatiosuhde	-2,81
Modifioitu duraatio	
Konveksiteetti	

**SIJOITUSJAKAUMA 31.12.2024**

Osakerahastot	78,14
ETF	20,87
Käteinen	0,99

**RAHASTO-OSUUDEN ARVON KEHITYS**

**YHTEENVETO S-PANKKI VARAINHOITO 100 SIOJITUSRAHASTON SIOJITUKSISTA 31.12.2024**

Liikkeessä olevien kasvuosuuksien lukumäärä	11170 508,4208	100,0%	
Rahastoyhtiölle maksetut hallinnointipalkkiot katsauskauden aikana	0		
Rahaston sijoituskohteena olevien rahastojen hallinnointipalkkiot (arvio*)	2 815 120		
Hallinnointi- ja säilytyspalkkio	0,00 %		
Juoksevat kulut	1,10 %		
Kaupankäyntikulut rahaston keskimääräisestä arvosta,	0,04 %		
joista lähipiirille maksetut kaupankäyntikulut	0,00 %		
*) Sisältävät säilytysyhteisöille maksetut palkkiot			
	31.12.2024	31.12.2023	31.12.2022
Rahaston kasvuosuuden arvo, EUR	26,4244	22,4976	19,7080
Rahaston arvo, milj.EUR	295,17	215,04	174,27
Osuudenomistajien lukumäärä	88 928	76 513	71 865



# S-PANKKI VARAINHOITO SÄÄSTÄJÄ 10 SIOITUSRAHASTO

## TAVOITTEET JA SIOITUSPOLITIikka

Rahaston sijoitustoiminnan tavoitteena on aktiivisella rahastonhoidolla saada sijoitetuille varoille mahdollisimman hyvä pitkän aikavälin tuotto. Rahastolla ei ole vertailuindeksiä. Rahaston varat sijoitetaan pääasiallisesti S-Pankki Rahastoyhtiön hallinnoimiin sijoitusrahastoihin, sekä muihin sijoitusrahastoihin ja yhteissijoitusyritysten osuuksiin siten, että markkinatilanteesta riippuen rahaston varoista enintään 20 % on sijoitettuna osakemarkkinoille maailmanlaajuisesti sijoitaviin rahastoihin ja vähintään 80 % korkomarkkinoille sijoitaviin rahastoihin. Sijoituspäätökset perustuvat markkina- ja osakenäkemykseen. Normaalitylanteessa noin 10 % rahaston varoista on sijoitettu osakemarkkinoille sijoitaviin rahastoihin.

Rahasto käyttää johdannaisia ajoittain markkinatilanteesta riippuen. Käytetyt johdannaiset ovat yleisimmin indeksifuturoita, joilla tehostetaan likviditeetin hallintaa ja säädellään sijoitusastetta. Rahasto ei seuraa vertailuindeksiä toiminnassaan, joten usein sijoitukset eroavat vertailuindeksin sisällöstä merkittävästikin.

Rahaston perusvaluutta on euro. Rahastossa on käytössä yksi osuussarja. Osuussarjassa on vain kasvuosuuksia, joille ei jaeta tuottoa. Rahaston osuuksia voi merkitä ja lunastaa kaikkina kotimaisina pankkipäivinä. Merkintä- ja lunastusilmoituksia voi tehdä S-Pankin Säästäjä-palvelun kautta.

## TOIMINTAKERTOMUS

S-Pankki Varainhoito Säästäjä 10 tuotti 5,07 % vuonna 2024. Rahastolla ei ole vertailuindeksiä. Maailman osakemarkkinat menestyivät hyvin erityisesti Yhdysvaltojen talouskasvun ja yritysten positiivisten näkymien ansiosta. Kiinassa ja Euroopassa kasvunäkymät olivat vaatimattomampia, mikä heijastui niiden osakemarkkinoiden heikompana kehityksenä. Keskuspankkien koronlaskut jäivät odotettua pienemmiksi, ja pitkät korot vaihtelivat laajasti. Yhdysvaltojen keskuspankki laski ohjauskorkoa useaan otteeseen vuoden loppupuolella. Muutos johtui heikentyneistä arvioista työmarkkinoiden näkymistä.

Vuoden 2024 alussa osakeriski pysyi neutraalilla tasolla pienessä vaihteluvälissä, mutta elokuussa osakesijoitukset nostettiin ylipainoon osakekurssien laskettua. Vuoden loppupuolella osakesijoitukset palautettiin neutraalille tasolle ennen Yhdysvaltojen presidentinvaaleja, mutta vaalien jälkeen osakeriski nostettiin jälleen ylipainoon.

Rahastossa tehtiin useita muutoksia eri osakealueiden välillä. Tekoäly pysyi keskeisenä teemana, ja USA:n osakepainoa lisättiin vuoden alussa. Japanin osuutta vähennettiin kevään aikana, ja Euroopan painoa nostettiin maaliskuussa Suomen kustannuksella. Huhtikuussa kehittyvät markkinat nostettiin ylipainoon ja Japanin osuus laskettiin alipainoon. Loppuvuonna kehittyvien markkinoiden painoa laskettiin ja Yhdysvaltojen osuus nostettiin ylipainoon presidentinvaalien jälkeen. Euroopan osuus laskettiin alipainoon, mutta Suomen markkina nostettiin ylipainoon.

Korkopuolella riskinotto näkyi yrityslainojen ja kehittyvien korkomarkkinoiden ylipainottamisena sekä Euroalueen valtionlainojen ja lyhyen koron sijoitusten alipainona.

Allokaatiopäätökset toivat positiivista tuottoa, erityisesti Japanin ja Euroopan osakemarkkinoilla. Yhdysvaltojen ja Suomen osakemarkkinoilla tuotto jäi vertailuindeksiä heikommaksi. Korkopuolella tuottoa paransivat lyhyen koron alipaino ja korkean riskin yrityslainojen sekä kehittyvien maiden korkosijoitusten ylipainotus. Tuottoeroa vertailuindeksin hyväksi kasvatti useiden sijoituskohteiden jääminen oman alueensa yleistä kehitystä heikommiksi.

Rahasto ei käyttänyt katsauskauden aikana johdannaisia.

Yhdysvaltain uusi hallinto presidentti Trumpin johdolla tulee harjoittamaan kasvua tukevaa politiikkaa. Inflaation lasku edellisvuosia matalammalle tasolle antaa keskuspankille tilaa tarvittaessa tukea taloutta ohjauskoronlaskuilla. Vuoteen 2025 lähdeäessä suosimme osakemarkkinoista Yhdysvaltoja, jonka talouden näkymät, yritysten tuloskehitys ja talouspolitiikka näyttävät vahvana. Euroopan alipainotuksen syynä on eteenpäin katsovien indikaattoreiden heikkous. Ylipainotamme kuitenkin sijoituksia Suomessa, jonka talouden uskomme hyötävän Euroopan keskuspankin tulevasta koronlaskuista muuta Eurooppaa enemmän. Korkosijoituksissa suosimme IG- ja HY-yrityslainoja sekä kehittyvien maiden lainoja. High Yield -yrityslainat tarjoavat korkeinta tuottoa, kun taas IG-yrityslainat tarjoavat kohtuullista tuottoa maltillisella riskillä. Korkea korkotaso ja rahapolitiikan käänne kevyempään tukevat kehittyvien maiden lainoja. Valtionlainat ja lyhyen koron sijoitukset ovat alipainossa.

## KUMULATIIVINEN TUOTTO 31.12.2024

Ajanjakso	Rahasto
3 kk	0,16%
1 v	5,07%
3 v	0,99%
5 v	6,36%
Alusta	12,63%

Rahastolla ei ole vertailuindeksiä.

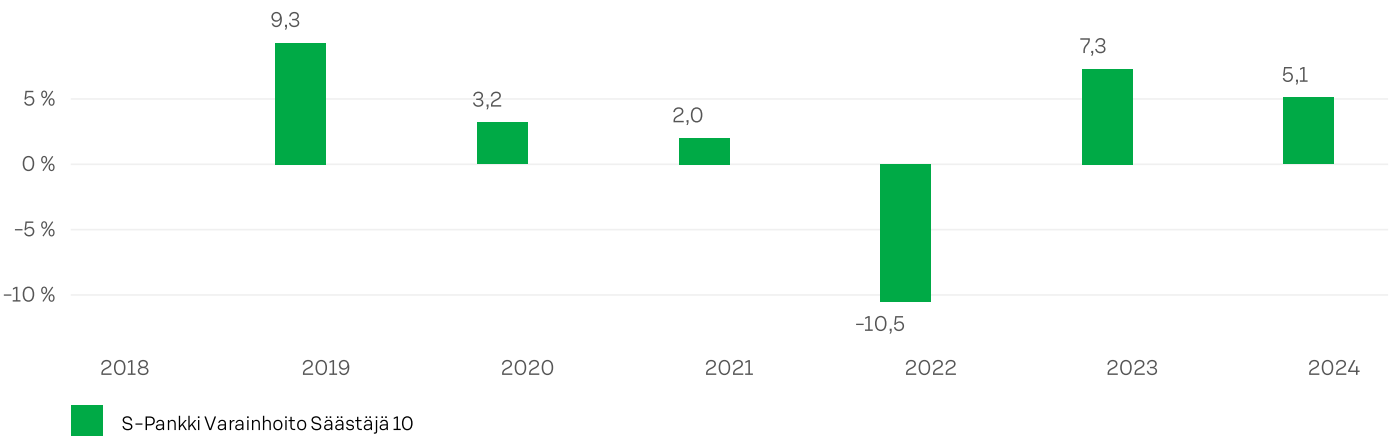
## SIJOITUSJAKAUMA 31.12.2024

Osakerahastot	29,0 %
High Yield	27,7 %
Korkorahastot	17,3 %
ETF	14,6 %
Käteinen	11,5 %

## TUNNUSLUVUT 31.12.2024

Volatiliteetti	3,07%
Tracking Error	-
Sharpen luku	0,60
Beta	-
Informaatiosuhde	-
Modifioitu duraatio	-
Konveksiteetti	-

## RAHASTO-OSUUDEN ARVON KEHITYS



**YHTEENVETO S-PANKKI VARAINHOITO SÄÄSTÄJÄ 10 SIOITUSRAHASTON SIOITUKSISTA 31.12.2024**

Liikkeessä olevien kasvuosuuksien lukumäärä	5 016 254,7716	100,0%	
Rahastoyhtiölle maksetut hallinnointipalkkiot katsauskauden aikana	199 961		
Rahaston sijoituskohteena olevien rahastojen hallinnointipalkkiot (arvio*)	13 420		
Hallinnointi- ja säilytyspalkkio	0,40 %		
Juoksevat kulut	0,43 %		
Kaupankäyntikulut rahaston keskimääräisestä arvosta,	0,02 %		
joista lähipiirille maksetut kaupankäyntikulut	0,00 %		
*) Sisältävät säilytysyhteisöille maksetut palkkiot			
	31.12.2024	31.12.2023	31.12.2022
Rahaston kasvuosuuden arvo, EUR	11,2630	10,7195	9,9862
Rahaston arvo, milj.EUR	56,50	43,52	33,92
Osuudenomistajien lukumäärä	60 053	51 410	46 321



# S-PANKKI VARAINHOITO SÄÄSTÄJÄ 100 SIJOITUSRAHASTO

## TAVOITTEET JA SIJOITUSPOLITIikka

Rahaston sijoitustoiminnan tavoitteena on aktiivisella rahastonhoidolla saada sijoitetuille varoille mahdollisimman hyvää pitkän aikavälin tuotto. Rahastolla ei ole vertailuindeksiä. Rahaston varat sijoitetaan pääasiallisesti S-Pankki Rahastoyhtiön hallinnoimiin sijoitusrahastoihin, sekä muihin sijoitusrahastoihin ja yhteissijoitusyritysten osuuksiin. Osakesijoitusten painolle ei ole rajoituksia, ja enimmäillään rahaston kaikki varat voivat olla sijoitettuna osakemarkkinoille maailmanlaajuisesti sijoitaviin rahastoihin. Sijoituspäätökset perustuvat markkina- ja osakenäkemykseemme. Normaalisissa markkinatilanteissa lähes kaikki rahaston varat on sijoitettu osakemarkkinoille sijoitaviin rahastoihin. Rahasto käyttää johdannaisia ajoittain markkinatilanteesta riippuen. Käytetyt johdannaiset ovat yleisimmin indeksifuturoita, joilla tehostetaan likviditeetin hallintaa ja säädellään sijoitusastetta. Rahasto ei seuraa vertailuindeksiä toiminnassaan, joten usein sijoitukset eroavat vertailuindeksin sisällöstä merkittävästikin.

Rahaston perusvaluutta on euro. Rahastossa on käytössä yksi osuussarja, jossa on vain kasvuosuuksia. Kasvuosuuksille ei makseta tuottoa. Rahaston osuuksia voi merkitä ja lunastaa kaikkina kotimaisina pankkipäivinä. Merkitä- ja lunastusilmoituksia voi tehdä S-Pankin Säästäjä-palvelun kautta.

## TOIMINTAKERTOMUS

S-Pankki Varainhoito Säästäjä 100 tuotti 18,01 % vuoden 2024 aikana. Rahastolla ei ole vertailuindeksiä. Maailman osakemarkkinat menestyivät hyvin, erityisesti Yhdysvaltojen talouskasvun ja yritysten positiivisten näkymien ansiosta. Kiinassa ja Euroopassa kasvunäkymät olivat vaatimattomampia, mikä heijastui niiden osakemarkkinoiden heikompana kehityksenä. Keskuspankkien koronlaskut jäivät odotettua pienemmiksi, ja pitkät korot vaihtelivat laajasti. Yhdysvaltojen keskuspankki laski ohjaukorkoa useaan otteeseen vuoden loppupuolella. Muutos johtui heikentyneistä arvioista työmarkkinoiden näkymistä.

Vuoden 2024 alussa osakeriski pysyi neutraalilla tasolla pienessä vaihteluvälissä, mutta elokuussa osakesijoitukset nostettiin ylipainoon osakekurssien laskettua. Vuoden loppupuolella osakesijoitukset palautettiin neutraalille tasolle ennen Yhdysvaltojen presidentinvaaleja, mutta vaalien jälkeen osakeriski nostettiin jälleen ylipainoon.

Rahastossa tehtiin useita muutoksia eri osakealueiden välillä. Tekoäly pysyi keskeisenä teemana, ja USA:n osakepainoa lisättiin vuoden alussa. Japanin osuutta vähennettiin kevään aikana, ja Euroopan painoa nostettiin maaliskuussa Suomen kustannuksella. Huhtikuussa kehittyvät markkinat nostettiin ylipainoon ja Japanin osuus laskettiin alipainoon. Loppuvuonna kehittyvien markkinoiden painoa laskettiin ja Yhdysvaltojen osuus nostettiin ylipainoon presidentinvaalien jälkeen. Euroopan osuus laskettiin alipainoon, mutta Suomen markkina nostettiin ylipainoon.

Allokaatiopäätökset toivat positiivista tuottoa, erityisesti Japanin ja Euroopan osakemarkkinoilla. Yhdysvaltojen ja Suomen osakemarkkinoilla tuotto jäi vertailuindeksiä heikommaksi. Tuottoeroa vertailuindeksin hyväksi kasvatti useiden sijoituskohteiden jääminen oman alueensa yleistä kehitystä heikommiksi.

Rahasto ei käyttänyt katsauskauden aikana johdannaisia.

Yhdysvaltain uusi hallinto presidentti Trumpin johdolla tulee harjoittamaan kasvua tukevaa politiikkaa. Inflaation lasku edellisvuosia matalammalle tasolle antaa keskuspankille tilaa tarvittaessa tukea taloutta ohjaukorkonlaskuilla. Vuoteen 2025 lähdeäessä suosimme osakemarkkinoista Yhdysvaltoja, jonka talouden näkymät, yritysten tuloskehitys ja talouspolitiikka näyttävät vahvana. Euroopan alipainotuksen syynä on eteenpäin katsovien indikaattoreiden heikkous. Ylipainotamme kuitenkin sijoituksia Suomessa, jonka talouden uskomme hyötyvän Euroopan keskuspankin tulevasta koronlaskuista muuta Eurooppaa enemmän.

## KUMULATIIVINEN TUOTTO 31.12.2024

Ajanjakso	Rahasto
3 kk	2,78 %
1 v	18,12 %
3 v	18,61 %
5 v	60,38 %
Alusta	80,91 %

Rahastolla ei ole vertailuindeksiä.

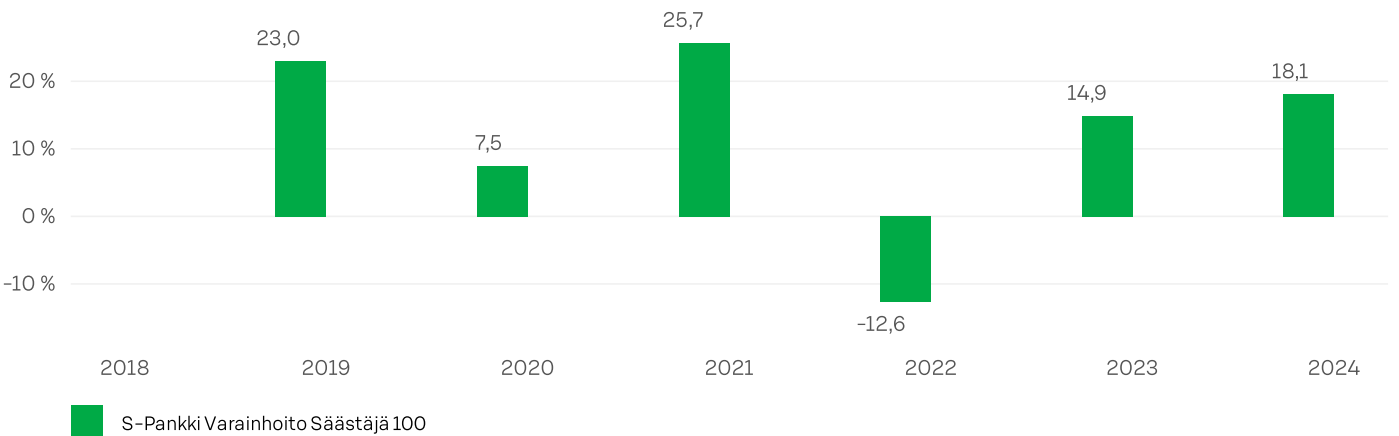
## SIJOITUSJAKAUMA 31.12.2024

Osakerahastot	83,9 %
ETF	12,4 %
Käteinen	3,7 %

## TUNNUSLUVUT 31.12.2024

Volatiliteetti	9,93%
Tracking Error	-
Sharpen luku	1,50
Beta	-
Informaatiosuhde	-
Modifioitu duraatio	-
Konveksiteetti	-

## RAHASTO-OSUUDEN ARVON KEHITYS





**YHTEENVETO S-PANKKI VARAINHOITO SÄÄSTÄJÄ 100 SIOJITUSRAHASTON SIOJITUKSISTA 31.12.2024**

Liikkeessä olevien kasvuosuuksien lukumäärä	2 346 364,4635	100,0%	
Rahastoyhtiölle maksetut hallinnointipalkkiot katsauskauden aikana	147 969		
Rahaston sijoituskohteena olevien rahastojen hallinnointipalkkiot (arvio*)	7 245		
Hallinnointi- ja säilytyspalkkio	0,40 %		
Juoksevat kulut	0,43 %		
Kaupankäyntikulut rahaston keskimääräisestä arvosta,	0,04 %		
joista lähipiirille maksetut kaupankäyntikulut	0,00 %		
*) Sisältävät säilytysyhteisöille maksetut palkkiot			
Rahasto-osuuden arvo	31.12.2024	31.12.2023	31.12.2022
Rahaston kasvuosuuden arvo, EUR	18,0907	15,3153	13,3288
Rahaston arvo, milj.EUR	42,45	30,43	22,68
Osuudenomistajien lukumäärä	44 611	38 240	34 567



# S-PANKKI YRITYSLAINA ESG KORKO SJOITUSRAHASTO

## TAVOITTEET JA SJOITUSPOLITIikka

Rahaston sijoitustoiminnan tavoitteena on aktiivisella rahastonhoidolla saada sijoitetuille varoille mahdollisimman hyvä tuotto keskipitkällä aikavälillä. Sijoitustoiminnassa korostuu sijoituskohteiden vastuullisuus ja ympäristövaikutukset. Vertailuindeksinä käytetään euromääräistä Bloomberg Euro-Aggregate: Corporates Index Unhedged EUR -tuottoindeksiä.

Rahaston varat sijoitetaan korkoa tuottaviin arvopapereihin ja sijoituspäätöksissä huomioidaan liikkeeseenlaskijoina toimivien yritysten ympäristövaikutukset, yhteiskuntavastuu ja hallintotavat. Rahaston varat sijoitetaan pääasiassa sellaisten yritysten, julkisyhteisöjen sekä muiden yhteisöjen liikkeeseen laskemiin joukkovelkakirjoihin, joiden kansainvälinen luottoluokitus on keskimäärin BBB- (S&P) tai muu vastaava luottoluokitus. Rahaston korkoriski, modifioidulla duraatiolla mitattuna, voi olla enintään 10 vuotta. Muihin kuin euromääräisiin joukkolainoihin tehdyt sijoitukset suojataan valuuttakurssiriskeiltä mahdollisimman hyvin. Tarkempia tietoja rahaston sallituista sijoituskohteista on rahaston säännöissä.

Rahasto käyttää ajoittain johdannaisia. Käytetyt johdannaiset ovat yleisimmin korkofutuureja, joilla hallitaan korkoriskiä ja otetaan korkonäkemyistä. Valuuttakurssiriski suojataan valuuttatermiineillä.

Rahaston perusvaluutta on euro. Rahastossa on käytössä kaksi osuussarjaa, A- ja F-osuussarjat, joissa on kasvuosuuksia. Kasvuosuuksille ei makseta tuottoa. Rahaston osuuksia voi merkitä ja lunastaa kaikkina kotimaisina pankkipäivinä. Osuudenomistaja voi lunastaa omistamansa osuudet ilmoittamalla siitä rahastoyhtiölle.

## TOIMINTAKERTOMUS

Vuonna 2024 rahasto tuotti 4,24 %, ja rahaston vertailuindeksi tuotti 4,74 %. Tuottoero selittyy rahaston hallinnointipalkkiolla.

Markkinoiden riskinottohalukkuus oli koko vuoden vahvaa. Inflaatio ja keskuspankit olivat markkinahuomion keskipisteenä. Yrityslainojen luottoriskit kaventuivat, ja euroalueen pitkät korot nousivat hieman. Euroopan keskuspankki aloitti kesäkuussa koronlaskut. Inflaatio laskee keskuspankin mielestä riittävästi, ja markkinat odottavat lisää koronlaskuja myös vuodelle 2025. Maailmantalouden kasvukuva näyttää hyvältä, ja erityisesti Yhdysvaltojen talouskasvu on ollut jopa odotettua parempaa.

Pääosan vuodesta rahaston korkoriski oli vertailuindeksiään alhaisempi. Vuoden loppua kohden rahaston korkoriskiä nostettiin, ja vuodenvaihteessa se oli vertailuindeksiä korkeampi. Rahaston luottoriskitaso oli helmikuusta lähtien vertailuindeksiä korkeampi.

Toimialoista parhaiten suhteessa vertailuindeksiin toimivat pankkisektori ja ei-syklinen kuluttajasektori. Heikommin suoriutuivat muu rahoitus- ja informaatioteknologia. Rahaston sijoituksissa parhaita tuottoja saavutettiin Prosuksen, Storebrandin, Sammon ja SKF:n joukkolainoista. Heikoimmin vuosi sujui Nesteen joukkolainoilla.

Tarkastelujaksolla rahastossa käytettiin suojaustarkoituksessa korkojohdannaisia osana sijoitustoimintaa. Johdannaisten osuus koko salkusta on vaihdellut noin 0–15 %:n välillä. Suojaustarkoituksessa ja osana sijoitustoimintaa salkussa oli joulukuun 2024 lopussa ostettuna 150 kappaletta Bund-korkojohdannaisia 11,04 %:n painolla.

Odotukset vuoden 2025 talouskehityksestä ovat positiiviset. Pidemmän ajan inflaatio-odotukset ovat pysyneet maltillisena, ja tämä mahdollistaa läntisten keskuspankkien jatkavan koronlaskujen sarjaa. Euroopan osalta yksi keskeinen riski on Ukrainan sodan pitkittyminen ja maan puolustuskyvyn äärimmilleen venytys. Nähtäväksi jää, kuinka Yhdysvaltojen uusi presidentti lähestyy Ukrainan sotatilannetta.

**KUMULATIIVINEN TUOTTO 31.12.2024**

	<b>RAHASTO</b>	<b>VERTAILUINDEKSI</b>	<b>ERO</b>
Ajanjakso			
3 kk	0,56 %	0,87 %	-0,31 %
1v	4,24 %	4,74 %	-0,50 %
3v	-3,42 %	-	-
5v	-4,37 %	-	-
Alusta	48,04 %	71,68 %	-23,64 %

Vertailuindeksinä 15.6.2023 alkaen käytetään euromääräistä Bloomberg Euro-Aggregate: Corporates Index Unhedged EUR -tuottoindeksiä.

**TUNNUSLUVUT 31.12.2024**

Volatiliteetti	2,75%
Tracking Error	0,48%
Sharpen luku	0,37
Beta	0,96
Informaatiosuhde	-1,02
Modifioitu duraatio	4,70
Konveksiteetti	0,29

**MAAJAKAUMA 31.12.2024**

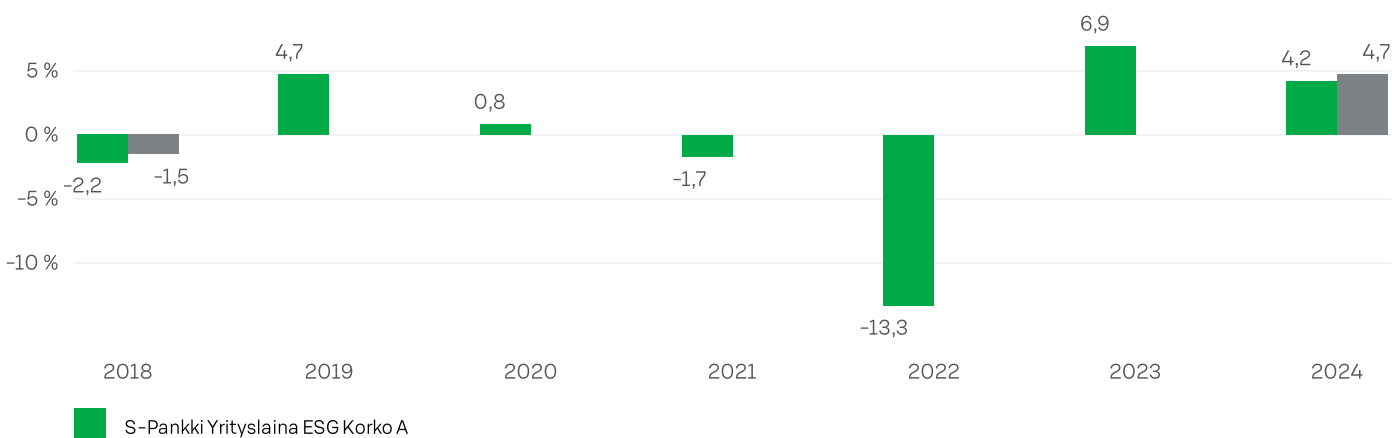
Suomi	14,46
Alankomaat	12,61
Yhdysvallat	12,56
Yhdistynyt kuningaskunta	9,45
Ranska	8,59
Ruotsi	7,48
Saksa	5,45
Muut	29,41

**VALUUTAJAKAUMA 31.12.2024**

EUR	100,00
-----	--------

**SIJOITUSJAKAUMA 31.12.2024**

Yrityslainat	96,59
ETF	2,68
Käteinen	0,73
Johdannaiset	0,00

**RAHASTO-OSUUDEN ARVON KEHITYS**

**YHTENVETO S-PANKKI YRITYSLAINA ESG KORKO SIOJITUSRAHASTON SIOJITUKSISTA 31.12.2024**

Liikkeelle laskettujen osuuksien lukumäärä			
A-osuuksien määrä	11 920 958,1148	97,3%	
F-osuuksien määrä	462 345,4829	2,7%	
Rahastoyhtiölle maksetut hallinnointipalkkiot katsauskauden aikana	892 823		
Rahaston sijoituskohteena olevien rahastojen hallinnointipalkkiot (arvio*)	0		
Hallinnointi- ja säilytyspalkkio	0,50 %		
Juoksevat kulut	0,50 %		
Kaupankäyntikulut rahaston keskimääräisestä arvosta, joista lähipiirille maksetut kaupankäyntikulut	0,01 %		
*) Sisältävät säilytysyhteisöille maksetut palkkiot	0,00 %		
Rahasto-osuuden arvo	31.12.2024	31.12.2023	31.12.2022
A-osuuden arvo	14,8039	14,2017	13,2855
F-osuuden arvo	10,4685		
Rahaston arvo, milj.EUR	181,32	168,68	163,00
Osuudenomistajien lukumäärä	2 910	2 338	2 206
Johdannaisten vastapuolet	Vakuusvaade	Vastapuoli	
EURO-BUNDFUTURE Mar25	150	SEB	

# **RAHASTOJEN TILINPÄÄTÖKSET JA LIITETIEDOT**

# S-PANKKI ASUNTO ERIKOISSIJOITUSRAHASTO

## TULOSLASKELMA 31.12.2024

		1.1. - 31.12.2024	1.1. - 31.12.2023
		€	€
<b>TUOTOT JA ARVONMUUTOKSET</b>			
	Kiinteistösijoitusten nettotuotot	678 534,27	-53 418 778,12
	Johdannaissopimusten nettotuotot	-2 177 002,91	-2 555 058,96
	Korkotuotot	25 457,46	44 809,24
	Muut tuotot		
	Muut	-29 480,59	1 539 066,12
<b>KULUT</b>			
	Palkkiokulut		
	rahastoyhtiölle	-4 718 195,75	-5 872 951,65
	Korkokulut	-3 834 090,09	-4 003 126,91
	Muut kulut		
	Muut kulut	-2 748 544,28	-6 405 368,91
<b>TILIKAUDEN VOITTO/TAPPIO</b>		<b>-12 803 321,89</b>	<b>-70 671 409,19</b>

## TASE 31.12.2024

		31.12.2024	31.12.2023
		€	€
<b>VASTAAVAA</b>			
	Arvopaperit markkina-arvoon	470 721 500,00	487 677 500,00
	Siirtosaamiset	7 410 586,01	10 260 318,48
	Rahat ja pankkisaamiset	8 345 625,23	7 153 739,21
<b>Vastaavaa yhteensä</b>		<b>486 477 711,24</b>	<b>505 091 557,69</b>
<b>VASTATTAVAA</b>			
	<b>RAHASTON ARVO</b>		
	Rahaston arvo	299 426 396,12	315 239 460,36
	<b>VIERAS PÄÄOMA</b>		
	Pitkäaikaiset velat	124 721 010,55	119 752 470,54
	Lyhytaikaiset velat	56 116 601,89	40 308 365,20
	Ostovelat	71 550,86	41 955,96
	Siirtovelat	6 142 151,82	29 749 305,63
<b>Vastattavaa yhteensä</b>		<b>486 477 711,24</b>	<b>505 091 557,69</b>

## LAATIMISPERIAATTEET / ARVOSTUSPERIAATTEET TILINPÄÄTÖKSESSÄ:

Talouden kehityksellä voi olla vaikutuksia asuntojen käyppiin arvoihin. Mikäli asuntoja joudutaan myymään poikkeavassa markkinatilanteessa, voi niiden myyntihinta olla käypää arvoa alhaisempi.

### TULOSLASKELMAN LIITTEET 31.12.2024

KIINTEISTÖSJOITUSTEN NETTOTUOTOT	2024	2023
	€	€
Realisoituneet voitot	106 637,29	397 985,39
Realisoituneet tappiot	-3 091 982,89	-12 840 461,37
Vuokratuotot	22 488 239,65	25 556 395,75
Hoitokulut	-10 001 693,53	-10 282 447,20
Realisoitumattomat arvonnousut	1 319 636,58	1 130 385,52
Realisoitumattomat arvonalennukset	-10 142 302,83	-57 380 636,21
Yhteensä	<b>678 534,27</b>	<b>-53 418 778,12</b>
JOHDANNAISSOPIMUSTEN NETTOTUOTOT		
Korkosidonnaiset erät		
Realisoitumattomat arvonnousut	6 084,99	0,00
Realisoitumattomat arvonalennukset	-2 183 087,90	-2 555 058,96
Yhteensä	<b>-2 177 002,91</b>	<b>-2 555 058,96</b>
SIJOITUKSIIN LIITTYVÄT KAUPANKÄYNTIKULUT	-26 515,65	-11 100,00
MUUT SIJOITUSRAHASTON VAROIHIN JA VASTUISIIN VAIKUTTAVAT MUUTOKSET		
Sijoitusrahastolla ei ollut muita varoihin ja vastuisiin vaikuttavia muutoksia		

### TASEEN LIITTEET 31.12.2024

	2024	2023	2022
1) Rahaston arvo 1.1.	315 239 460,36	465 763 769,37	431 460 725,62
Rahasto-osuuksien merkinnät	1 528 012,91	2 807 718,74	29 474 514,06
Rahasto-osuuksien lunastukset	-4 537 755,26	-79 033 214,43	-15 983 473,17
Rahastoyhtiön korvaukset pääomaan	0,00	0,00	265 363,14
Tilikauden voitto/tappio	-12 803 321,89	-70 671 409,19	22 576 453,08
Tuotto-osuuksien jako	0,00	-3 627 404,13	-2 029 813,36
Rahaston arvo 31.12.	<b>299 426 396,12</b>	<b>315 239 460,36</b>	<b>465 763 769,37</b>
2) Laskelma rahaston sääntöjen mukaisista tuotonjakokelpoisista varoista 31.12.			
Pääasiallisesti kiinteistöihin ja kiinteistöarvopapereihin varojaan sijoittavan erikoissijoitusrahaston, samoin kuin erikoissijoitusrahaston, jossa on 27 §:n mukaisesti vähemmän kuin 50 osuudenomistajaa, on vuosittain jaettava kaikille rahasto-osuudenomistajille samassa suhteessa vähintään kolme neljäsosaa tilikauden voitosta, pois lukien realisoitumattomat arvomuutokset.			
Tilikauden voitto		2024	2023
Realisoitumattomat arvomuutokset		-12 803 321,89	-70 671 409,19
Tuotonjakokelpoiset varat		10 999 669,16	58 805 309,65
		-1 803 652,73	-11 866 099,54
c) Lainaksi annetut osakkeet			
Erikoissijoitusrahastolla ei ole lainassa olevia osakkeita 31.12.			
Vakuudet ja vastuusitoumukset		2024	2023
Kiinteistöjen ostositoumukset		0,00	2 617 709,92
3) Arvopaperisijoitukset lajeittain sekä johdannaissopimukset ryhmiteltyinä			

**LUETTELO S-PANKKI ASUNTO ERIKOISSIJOITUSRAHASTON SIIJOITUKSISTA 31.12.2024**
**ARVOPAPERISIJOITUSTEN JA JOHDANNAISSOPIMUSTEN RYHMITTELY**

Kiinteistöt

EUR

	Määrä kpl/ nimellisarvo/€	Kurssi €/%	Markkina-arvo/ arvon muutos €	Prosenttia rahaston arvosta
As Oy Eerikinkatu 43, as. D74	1	376 000,00	376 000,00	0,13%
As Oy Eerikinkatu 43, as. D75	1	284 000,00	284 000,00	0,09%
As Oy Eerikinkatu 43, as. D76	1	256 000,00	256 000,00	0,09%
As Oy Eerikinkatu 43, as. D80	1	262 000,00	262 000,00	0,09%
As Oy Eerikinkatu 43, as. D81	1	358 000,00	358 000,00	0,12%
As Oy Eerikinkatu 43, as. D82	1	240 000,00	240 000,00	0,08%
As Oy Eerikinkatu 43, as. D83	1	199 000,00	199 000,00	0,07%
As Oy Eerikinkatu 43, as. D84	1	272 000,00	272 000,00	0,09%
As Oy Eerikinkatu 43, as. D85	1	367 000,00	367 000,00	0,12%
As Oy Eerikinkatu 43, as. D86	1	240 000,00	240 000,00	0,08%
As Oy Eerikinkatu 43, as. D87	1	204 000,00	204 000,00	0,07%
As Oy Espoon Ametisti, AP H61	1	15 000,00	15 000,00	0,01%
As Oy Espoon Ametisti, AP H63	1	15 000,00	15 000,00	0,01%
As Oy Espoon Ametisti, AP H75	1	15 000,00	15 000,00	0,01%
As Oy Espoon Ametisti, as. C1	1	305 000,00	305 000,00	0,10%
As Oy Espoon Ametisti, as. C19	1	327 000,00	327 000,00	0,11%
As Oy Espoon Ametisti, as. C23	1	333 000,00	333 000,00	0,11%
As Oy Espoon Hansakallion Helmi A011-56	1	215 000,00	215 000,00	0,07%
As Oy Espoon Hansakallion Helmi A02 57-86	1	131 000,00	131 000,00	0,04%
As Oy Espoon Hansakallion Helmi A03 87-116	1	131 000,00	131 000,00	0,04%
As Oy Espoon Hansakallion Helmi A04 117-146	1	131 000,00	131 000,00	0,04%
As Oy Espoon Hansakallion Helmi A05 147-176	1	131 000,00	131 000,00	0,04%
As Oy Espoon Hansakallion Helmi A06 177-206	1	131 000,00	131 000,00	0,04%
As Oy Espoon Hansakallion Helmi A07 207-262	1	219 000,00	219 000,00	0,07%
As Oy Espoon Hansakallion Helmi A08 263-292	1	132 000,00	132 000,00	0,04%
As Oy Espoon Hansakallion Helmi A09 293-322	1	132 000,00	132 000,00	0,04%
As Oy Espoon Hansakallion Helmi A10 323-352	1	132 000,00	132 000,00	0,04%
As Oy Espoon Hansakallion Helmi A11 353-382	1	132 000,00	132 000,00	0,04%
As Oy Espoon Hansakallion Helmi A12 383-412	1	132 000,00	132 000,00	0,04%
As Oy Espoon Hansakallion Helmi A13 413-442	1	132 000,00	132 000,00	0,04%
As Oy Espoon Hansakallion Helmi A14 443-472	1	132 000,00	132 000,00	0,04%
As Oy Espoon Hansakallion Helmi A15 473-528	1	219 000,00	219 000,00	0,07%
As Oy Espoon Hansakallion Helmi A16 529-584	1	225 000,00	225 000,00	0,08%
As Oy Espoon Hansakallion Helmi A17 585-614	1	134 000,00	134 000,00	0,04%
As Oy Espoon Hansakallion Helmi A18 615-644	1	134 000,00	134 000,00	0,04%
As Oy Espoon Hansakallion Helmi A19 645-674	1	134 000,00	134 000,00	0,04%
As Oy Espoon Hansakallion Helmi A20 675-704	1	134 000,00	134 000,00	0,04%
As Oy Espoon Hansakallion Helmi A21 705-734	1	134 000,00	134 000,00	0,04%
As Oy Espoon Hansakallion Helmi A22 735-764	1	134 000,00	134 000,00	0,04%
As Oy Espoon Hansakallion Helmi A23 765-794	1	134 000,00	134 000,00	0,04%
As Oy Espoon Hansakallion Helmi A24 795-850	1	225 000,00	225 000,00	0,08%
As Oy Espoon Hansakallion Helmi A25 851-906	1	232 000,00	232 000,00	0,08%
As Oy Espoon Hansakallion Helmi A26 907-936	1	135 000,00	135 000,00	0,05%
As Oy Espoon Hansakallion Helmi A27 937-966	1	135 000,00	135 000,00	0,05%
As Oy Espoon Hansakallion Helmi A28 967-996	1	135 000,00	135 000,00	0,05%
As Oy Espoon Hansakallion Helmi A29 997-1026	1	135 000,00	135 000,00	0,05%
As Oy Espoon Hansakallion Helmi A30 1027-1056	1	135 000,00	135 000,00	0,05%
As Oy Espoon Hansakallion Helmi A31 1057-1086	1	135 000,00	135 000,00	0,05%
As Oy Espoon Hansakallion Helmi A32 1087-1116	1	135 000,00	135 000,00	0,05%
As Oy Espoon Hansakallion Helmi A33 1117-1172	1	232 000,00	232 000,00	0,08%
As Oy Espoon Hansakallion Helmi AP1	1	2 500,00	2 500,00	0,00%
As Oy Espoon Hansakallion Helmi AP10	1	2 500,00	2 500,00	0,00%
As Oy Espoon Hansakallion Helmi AP11	1	2 500,00	2 500,00	0,00%
As Oy Espoon Hansakallion Helmi AP12	1	2 500,00	2 500,00	0,00%
As Oy Espoon Hansakallion Helmi AP13	1	2 500,00	2 500,00	0,00%
As Oy Espoon Hansakallion Helmi AP14	1	2 500,00	2 500,00	0,00%
As Oy Espoon Hansakallion Helmi AP15	1	2 500,00	2 500,00	0,00%
As Oy Espoon Hansakallion Helmi AP2	1	2 500,00	2 500,00	0,00%
As Oy Espoon Hansakallion Helmi AP3	1	2 500,00	2 500,00	0,00%
As Oy Espoon Hansakallion Helmi AP4	1	2 500,00	2 500,00	0,00%
As Oy Espoon Hansakallion Helmi AP5	1	2 500,00	2 500,00	0,00%
As Oy Espoon Hansakallion Helmi AP6	1	2 500,00	2 500,00	0,00%



**LUETTELO S-PANKKI ASUNTO ERIKOISSIJOITUSRAHASTON SIJOITUKSISTA 31.12.2024**

As Oy Espoon Hansakallion Helmi AP7	1	2 500,00	2 500,00	0,00%
As Oy Espoon Hansakallion Helmi AP8	1	2 500,00	2 500,00	0,00%
As Oy Espoon Hansakallion Helmi AP9	1	2 500,00	2 500,00	0,00%
As Oy Espoon Neilikka, as. A1	1	253 000,00	253 000,00	0,08%
As Oy Espoon Neilikka, as. C11	1	253 000,00	253 000,00	0,08%
As Oy Espoon Neilikka, as. D20	1	253 000,00	253 000,00	0,08%
As Oy Espoon Neilikka, as. F26	1	198 000,00	198 000,00	0,07%
As Oy Espoon Neilikka, as. F27	1	196 000,00	196 000,00	0,07%
As Oy Espoon Neilikka, as. F30	1	253 000,00	253 000,00	0,08%
As Oy Espoon Otava AH30	1	25 000,00	25 000,00	0,01%
As Oy Espoon Otava AH52	1	25 000,00	25 000,00	0,01%
As Oy Espoon Otava AH53	1	25 000,00	25 000,00	0,01%
As Oy Espoon Otava, as. A10	1	222 000,00	222 000,00	0,07%
As Oy Espoon Otava, as. A16	1	228 000,00	228 000,00	0,08%
As Oy Espoon Otava, as. A22	1	233 000,00	233 000,00	0,08%
As Oy Espoon Otava, as. B59	1	237 000,00	237 000,00	0,08%
As Oy Espoon Otava, as. C65	1	212 000,00	212 000,00	0,07%
As Oy Espoon Otava, as. C72	1	218 000,00	218 000,00	0,07%
As Oy Espoon Otava, as. C79	1	224 000,00	224 000,00	0,07%
As Oy Espoon Otava, as. C80	1	251 000,00	251 000,00	0,08%
As Oy Espoon Otava, as. C86	1	229 000,00	229 000,00	0,08%
As Oy Espoon Otava, as. C87	1	257 000,00	257 000,00	0,09%
As Oy Helsingin Kalliopuisto	1	12 342 000,00	12 342 000,00	4,12%
As Oy Helsingin Paasi	1	10 406 000,00	10 406 000,00	3,48%
As Oy Helsingin Rotunda AP60	1	17 500,00	17 500,00	0,01%
As Oy Helsingin Rotunda AP61	1	17 500,00	17 500,00	0,01%
As Oy Helsingin Rotunda AP63	1	17 500,00	17 500,00	0,01%
As Oy Helsingin Rotunda AP66	1	17 500,00	17 500,00	0,01%
As Oy Helsingin Rotunda AP67	1	17 500,00	17 500,00	0,01%
As Oy Helsingin Rotunda AP88	1	17 500,00	17 500,00	0,01%
As Oy Helsingin Rotunda AP89	1	17 500,00	17 500,00	0,01%
As Oy Helsingin Rotunda C011-139	1	295 000,00	295 000,00	0,10%
As Oy Helsingin Rotunda C02 140-198	1	153 000,00	153 000,00	0,05%
As Oy Helsingin Rotunda C03 199-258	1	156 000,00	156 000,00	0,05%
As Oy Helsingin Rotunda C04 259-347	1	214 000,00	214 000,00	0,07%
As Oy Helsingin Rotunda C05 348-496	1	309 000,00	309 000,00	0,10%
As Oy Helsingin Rotunda C07 568-706	1	302 000,00	302 000,00	0,10%
As Oy Helsingin Rotunda C08 707-765	1	156 000,00	156 000,00	0,05%
As Oy Helsingin Rotunda C09 766-825	1	159 000,00	159 000,00	0,05%
As Oy Helsingin Rotunda C10 826-913	1	216 000,00	216 000,00	0,07%
As Oy Helsingin Rotunda C14 1330-1388	1	159 000,00	159 000,00	0,05%
As Oy Helsingin Rotunda C15 1389-1448	1	162 000,00	162 000,00	0,05%
As Oy Helsingin Rotunda D24 2366-2504	1	295 000,00	295 000,00	0,10%
As Oy Helsingin Rotunda D25 2505-2563	1	153 000,00	153 000,00	0,05%
As Oy Helsingin Rotunda D26 2564-2623	1	156 000,00	156 000,00	0,05%
As Oy Helsingin Rotunda D27 2624-2712	1	214 000,00	214 000,00	0,07%
As Oy Helsingin Rotunda D28 2713-2861	1	309 000,00	309 000,00	0,10%
As Oy Helsingin Rotunda D30 2933-3071	1	302 000,00	302 000,00	0,10%
As Oy Helsingin Rotunda D31 3072-3130	1	156 000,00	156 000,00	0,05%
As Oy Helsingin Rotunda D32 3131-3190	1	159 000,00	159 000,00	0,05%
As Oy Helsingin Rotunda D35 3485-3555	1	190 000,00	190 000,00	0,06%
As Oy Helsingin Rotunda D37 3695-3753	1	161 000,00	161 000,00	0,05%
As Oy Helsingin Satamasaaren Ankkuri A04	1	183 000,00	183 000,00	0,06%
As Oy Helsingin Satamasaaren Ankkuri A10	1	185 000,00	185 000,00	0,06%
As Oy Helsingin Satamasaaren Ankkuri A14	1	163 000,00	163 000,00	0,05%
As Oy Helsingin Satamasaaren Ankkuri A20	1	165 000,00	165 000,00	0,06%
As Oy Helsingin Satamasaaren Ankkuri A26	1	165 000,00	165 000,00	0,06%
As Oy Helsingin Satamasaaren Ankkuri A28	1	189 000,00	189 000,00	0,06%
As Oy Helsingin Satamasaaren Ankkuri A32	1	166 000,00	166 000,00	0,06%
As Oy Helsingin Satamasaaren Ankkuri AP29	1	17 500,00	17 500,00	0,01%
As Oy Helsingin Satamasaaren Ankkuri AP30	1	17 500,00	17 500,00	0,01%
As Oy Helsingin Satamasaaren Ankkuri AP31	1	17 500,00	17 500,00	0,01%
As Oy Helsingin Satamasaaren Ankkuri AP32	1	17 500,00	17 500,00	0,01%
As Oy Helsingin Satamasaaren Ankkuri B40	1	183 000,00	183 000,00	0,06%

**LUETTELO S-PANKKI ASUNTO ERIKOISSIJOITUSRAHASTON SIJOITUKSISTA 31.12.2024**

As Oy Helsingin Satamasaaren Ankkuri B43	1	162 000,00	162 000,00	0,05%
As Oy Helsingin Satamasaaren Ankkuri B45	1	185 000,00	185 000,00	0,06%
As Oy Helsingin Satamasaaren Ankkuri B51	1	187 000,00	187 000,00	0,06%
As Oy Helsingin Satamasaaren Ankkuri B55	1	165 000,00	165 000,00	0,06%
As Oy Helsingin Satamasaaren Ankkuri B57	1	189 000,00	189 000,00	0,06%
As Oy Helsingin Satamasaaren Ankkuri B61	1	165 000,00	165 000,00	0,06%
As Oy Helsingin Satamasaaren Ankkuri B63	1	189 000,00	189 000,00	0,06%
As Oy Helsingin Tempera A011-139	1	293 000,00	293 000,00	0,10%
As Oy Helsingin Tempera A02140-198	1	153 000,00	153 000,00	0,05%
As Oy Helsingin Tempera A03199-268	1	190 000,00	190 000,00	0,06%
As Oy Helsingin Tempera A04269-407	1	300 000,00	300 000,00	0,10%
As Oy Helsingin Tempera A05408-466	1	156 000,00	156 000,00	0,05%
As Oy Helsingin Tempera A08615-746	1	288 000,00	288 000,00	0,10%
As Oy Helsingin Tempera A09747-820	1	196 000,00	196 000,00	0,07%
As Oy Helsingin Tempera A11891-1029	1	307 000,00	307 000,00	0,10%
As Oy Helsingin Tempera A121030-1088	1	159 000,00	159 000,00	0,05%
As Oy Helsingin Tempera A161369-1441	1	200 000,00	200 000,00	0,07%
As Oy Helsingin Tempera AP59	1	17 500,00	17 500,00	0,01%
As Oy Helsingin Tempera AP76	1	17 500,00	17 500,00	0,01%
As Oy Helsingin Tempera AP78	1	17 500,00	17 500,00	0,01%
As Oy Helsingin Tempera AP81	1	17 500,00	17 500,00	0,01%
As Oy Helsingin Tempera AP82	1	17 500,00	17 500,00	0,01%
As Oy Helsingin Tempera AP83	1	17 500,00	17 500,00	0,01%
As Oy Helsingin Tempera AP85	1	17 500,00	17 500,00	0,01%
As Oy Helsingin Tempera AP86	1	17 500,00	17 500,00	0,01%
As Oy Helsingin Tempera B242198-2271	1	153 000,00	153 000,00	0,05%
As Oy Helsingin Tempera B252202-2260	1	293 000,00	293 000,00	0,10%
As Oy Helsingin Tempera B262261-2320	1	153 000,00	153 000,00	0,05%
As Oy Helsingin Tempera B272321-2408	1	211 000,00	211 000,00	0,07%
As Oy Helsingin Tempera B292539-2609	1	190 000,00	190 000,00	0,06%
As Oy Helsingin Tempera B302610-2748	1	300 000,00	300 000,00	0,10%
As Oy Helsingin Tempera B312749-2807	1	156 000,00	156 000,00	0,05%
As Oy Helsingin Tempera B322808-2867	1	156 000,00	156 000,00	0,05%
As Oy Helsingin Tempera B332868-2955	1	216 000,00	216 000,00	0,07%
As Oy Helsingin Tempera B363233-3371	1	307 000,00	307 000,00	0,10%
As Oy Helsingin Tempera B383431-3490	1	159 000,00	159 000,00	0,05%
As Oy Hämeenlinnan Eversti A02104-232	1	98 000,00	98 000,00	0,03%
As Oy Hämeenlinnan Eversti A03233-383	1	133 000,00	133 000,00	0,04%
As Oy Hämeenlinnan Eversti A121390-1506	1	92 000,00	92 000,00	0,03%
As Oy Hämeenlinnan Eversti A131507-1622	1	92 000,00	92 000,00	0,03%
As Oy Hämeenlinnan Eversti A141623-1739	1	92 000,00	92 000,00	0,03%
As Oy Hämeenlinnan Eversti A151740-1887	1	132 000,00	132 000,00	0,04%
As Oy Hämeenlinnan Eversti A161888-1989	1	88 000,00	88 000,00	0,03%
As Oy Hämeenlinnan Eversti A182093-2245	1	137 000,00	137 000,00	0,05%
As Oy Hämeenlinnan Eversti A202396-2512	1	94 000,00	94 000,00	0,03%
As Oy Hämeenlinnan Eversti A212513-2629	1	94 000,00	94 000,00	0,03%
As Oy Hämeenlinnan Eversti A222630-2746	1	94 000,00	94 000,00	0,03%
As Oy Hämeenlinnan Eversti A242894-2996	1	88 000,00	88 000,00	0,03%
As Oy Hämeenlinnan Eversti AP23000-3002	1	3 000,00	3 000,00	0,00%
As Oy Hämeenlinnan Eversti AP33003-3005	1	3 000,00	3 000,00	0,00%
As Oy Hämeenlinnan Eversti AP43006-3008	1	3 000,00	3 000,00	0,00%
As Oy Hämeenlinnan Kenraali A02106-254	1	138 000,00	138 000,00	0,05%
As Oy Hämeenlinnan Kenraali A05562-678	1	91 000,00	91 000,00	0,03%
As Oy Hämeenlinnan Kenraali A07796-944	1	138 000,00	138 000,00	0,05%
As Oy Hämeenlinnan Kenraali A091067-1172	1	91 000,00	91 000,00	0,03%
As Oy Hämeenlinnan Kenraali A121549-1664	1	92 000,00	92 000,00	0,03%
As Oy Hämeenlinnan Kenraali A131665-1781	1	92 000,00	92 000,00	0,03%
As Oy Hämeenlinnan Kenraali A141782-1898	1	92 000,00	92 000,00	0,03%
As Oy Hämeenlinnan Kenraali A162048-2169	1	97 000,00	97 000,00	0,03%
As Oy Hämeenlinnan Kenraali A172170-2277	1	93 000,00	93 000,00	0,03%
As Oy Hämeenlinnan Kenraali A202662-2778	1	93 000,00	93 000,00	0,03%
As Oy Hämeenlinnan Kenraali A212779-2894	1	94 000,00	94 000,00	0,03%
As Oy Hämeenlinnan Kenraali A222895-3011	1	94 000,00	94 000,00	0,03%
As Oy Hämeenlinnan Kenraali A243169-3290	1	98 000,00	98 000,00	0,03%

**LUETTELO S-PANKKI ASUNTO ERIKOISSIJOITUSRAHASTON SIJOITUKSISTA 31.12.2024**

As Oy Hämeenlinnan Kenraali AP2 3294-3296	1	3 000,00	3 000,00	0,00%
As Oy Hämeenlinnan Kenraali AP3 3297-3299	1	3 000,00	3 000,00	0,00%
As Oy Hämeenlinnan Kenraali AP4 3300-3302	1	3 000,00	3 000,00	0,00%
As Oy Hämeenlinnan Kenraali AP5 3303-3305	1	3 000,00	3 000,00	0,00%
As Oy Hämeenlinnan Majuri A011-103	1	89 875,00	89 875,00	0,03%
As Oy Hämeenlinnan Majuri A02 104-232	1	98 875,00	98 875,00	0,03%
As Oy Hämeenlinnan Majuri A03 233-383	1	133 875,00	133 875,00	0,04%
As Oy Hämeenlinnan Majuri A04 384-499	1	91 875,00	91 875,00	0,03%
As Oy Hämeenlinnan Majuri A05 500-616	1	91 875,00	91 875,00	0,03%
As Oy Hämeenlinnan Majuri A06 617-733	1	91 875,00	91 875,00	0,03%
As Oy Hämeenlinnan Majuri A07 734-880	1	130 875,00	130 875,00	0,04%
As Oy Hämeenlinnan Majuri A08 881-983	1	87 875,00	87 875,00	0,03%
As Oy Hämeenlinnan Majuri A09 984-1086	1	90 875,00	90 875,00	0,03%
As Oy Hämeenlinnan Majuri A10 1087-1238	1	137 875,00	137 875,00	0,05%
As Oy Hämeenlinnan Majuri A11 1239-1389	1	135 875,00	135 875,00	0,05%
As Oy Hämeenlinnan Majuri A12 1390-1506	1	92 875,00	92 875,00	0,03%
As Oy Hämeenlinnan Majuri A13 1507-1622	1	92 875,00	92 875,00	0,03%
As Oy Hämeenlinnan Majuri A14 1623-1739	1	92 875,00	92 875,00	0,03%
As Oy Hämeenlinnan Majuri A15 1740-1887	1	132 875,00	132 875,00	0,04%
As Oy Hämeenlinnan Majuri A16 1888-1989	1	88 875,00	88 875,00	0,03%
As Oy Hämeenlinnan Majuri A17 1990-2092	1	91 875,00	91 875,00	0,03%
As Oy Hämeenlinnan Majuri A18 2093-2245	1	137 875,00	137 875,00	0,05%
As Oy Hämeenlinnan Majuri A19 2246-2395	1	135 875,00	135 875,00	0,05%
As Oy Hämeenlinnan Majuri A20 2396-2512	1	94 875,00	94 875,00	0,03%
As Oy Hämeenlinnan Majuri A21 2513-2629	1	94 875,00	94 875,00	0,03%
As Oy Hämeenlinnan Majuri A22 2630-2746	1	94 875,00	94 875,00	0,03%
As Oy Hämeenlinnan Majuri A23 2747-2893	1	132 875,00	132 875,00	0,04%
As Oy Hämeenlinnan Majuri A24 2894-2996	1	89 875,00	89 875,00	0,03%
As Oy Hämeenlinnan Marsalkka A011-104	1	90 000,00	90 000,00	0,03%
As Oy Hämeenlinnan Marsalkka A02 105-220	1	91 000,00	91 000,00	0,03%
As Oy Hämeenlinnan Marsalkka A06 573-720	1	130 000,00	130 000,00	0,04%
As Oy Hämeenlinnan Marsalkka A09 928-1072	1	129 000,00	129 000,00	0,04%
As Oy Hämeenlinnan Marsalkka A10 1073-1190	1	92 000,00	92 000,00	0,03%
As Oy Hämeenlinnan Marsalkka A21 2397-2513	1	94 000,00	94 000,00	0,03%
As Oy Hämeenlinnan Marsalkka A26 2972-3118	1	134 000,00	134 000,00	0,04%
As Oy Hämeenlinnan Narri A04	1	152 000,00	152 000,00	0,05%
As Oy Hämeenlinnan Narri A05	1	86 000,00	86 000,00	0,03%
As Oy Hämeenlinnan Narri A06	1	86 000,00	86 000,00	0,03%
As Oy Hämeenlinnan Narri A07	1	86 000,00	86 000,00	0,03%
As Oy Hämeenlinnan Narri A08	1	86 000,00	86 000,00	0,03%
As Oy Hämeenlinnan Narri A10	1	88 000,00	88 000,00	0,03%
As Oy Hämeenlinnan Narri A12	1	158 000,00	158 000,00	0,05%
As Oy Hämeenlinnan Narri A15	1	88 000,00	88 000,00	0,03%
As Oy Hämeenlinnan Narri A16	1	88 000,00	88 000,00	0,03%
As Oy Hämeenlinnan Narri A17	1	88 000,00	88 000,00	0,03%
As Oy Hämeenlinnan Narri A18	1	88 000,00	88 000,00	0,03%
As Oy Hämeenlinnan Narri A23	1	163 000,00	163 000,00	0,05%
As Oy Hämeenlinnan Narri A25	1	163 000,00	163 000,00	0,05%
As Oy Hämeenlinnan Narri A26	1	91 000,00	91 000,00	0,03%
As Oy Hämeenlinnan Narri A27	1	91 000,00	91 000,00	0,03%
As Oy Hämeenlinnan Narri A28	1	91 000,00	91 000,00	0,03%
As Oy Hämeenlinnan Narri A29	1	91 000,00	91 000,00	0,03%
As Oy Hämeenlinnan Narri A32	1	95 000,00	95 000,00	0,03%
As Oy Hämeenlinnan Narri A34	1	168 000,00	168 000,00	0,06%
As Oy Hämeenlinnan Narri A36	1	168 000,00	168 000,00	0,06%
As Oy Hämeenlinnan Narri A37	1	92 000,00	92 000,00	0,03%
As Oy Hämeenlinnan Narri A38	1	92 000,00	92 000,00	0,03%
As Oy Hämeenlinnan Narri A39	1	92 000,00	92 000,00	0,03%
As Oy Hämeenlinnan Narri A40	1	92 000,00	92 000,00	0,03%
As Oy Hämeenlinnan Narri A42	1	95 000,00	95 000,00	0,03%
As Oy Hämeenlinnan Narri A45	1	174 000,00	174 000,00	0,06%
As Oy Hämeenlinnan Narri A48	1	95 000,00	95 000,00	0,03%
As Oy Hämeenlinnan Narri A49	1	95 000,00	95 000,00	0,03%
As Oy Hämeenlinnan Narri A50	1	95 000,00	95 000,00	0,03%

**LUETTELO S-PANKKI ASUNTO ERIKOISSIJOITUSRAHASTON SIJOITUKSISTA 31.12.2024**

As Oy Hämeenlinnan Narri A51	1	95 000,00	95 000,00	0,03%
As Oy Hämeenlinnan Narri A52	1	100 000,00	100 000,00	0,03%
As Oy Hämeenlinnan Narri AP01	1	2 500,00	2 500,00	0,00%
As Oy Hämeenlinnan Narri AP02	1	2 500,00	2 500,00	0,00%
As Oy Hämeenlinnan Narri AP03	1	2 500,00	2 500,00	0,00%
As Oy Hämeenlinnan Narri AP04	1	2 500,00	2 500,00	0,00%
As Oy Hämeenlinnan Narri AP05	1	2 500,00	2 500,00	0,00%
As Oy Hämeenlinnan Narri AP06	1	2 500,00	2 500,00	0,00%
As Oy Hämeenlinnan Narri AP07	1	2 500,00	2 500,00	0,00%
As Oy Hämeenlinnan Narri AP08	1	2 500,00	2 500,00	0,00%
As Oy Hämeenlinnan Narri AP09	1	2 500,00	2 500,00	0,00%
As Oy Hämeenlinnan Narri AP14	1	2 500,00	2 500,00	0,00%
As Oy Hämeenlinnan Narri AP15	1	2 500,00	2 500,00	0,00%
As Oy Hämeenlinnan Narri AP16	1	2 500,00	2 500,00	0,00%
As Oy Hämeenlinnan Narri AP17	1	2 500,00	2 500,00	0,00%
As Oy Hämeenlinnan Narri AP18	1	2 500,00	2 500,00	0,00%
As Oy Hämeenlinnan Narri BO9	1	158 000,00	158 000,00	0,05%
As Oy Hämeenlinnan Narri B15	1	166 000,00	166 000,00	0,06%
As Oy Jyväskylän Holvi B32	1	277 000,00	277 000,00	0,09%
As Oy Jyväskylän Holvi B35	1	269 000,00	269 000,00	0,09%
As Oy Jyväskylän Holvi B38	1	255 000,00	255 000,00	0,09%
As Oy Jyväskylän Holvi B39	1	224 000,00	224 000,00	0,07%
As Oy Jyväskylän Holvi B41	1	274 000,00	274 000,00	0,09%
As Oy Jyväskylän Pellonreuna 1A17	1	77 000,00	77 000,00	0,03%
As Oy Jyväskylän Pellonreuna 1A18	1	77 000,00	77 000,00	0,03%
As Oy Jyväskylän Pellonreuna 1A19	1	77 000,00	77 000,00	0,03%
As Oy Jyväskylän Pellonreuna 1A23	1	109 000,00	109 000,00	0,04%
As Oy Jyväskylän Pellonreuna 1A24	1	109 000,00	109 000,00	0,04%
As Oy Jyväskylän Pellonreuna 1A28	1	78 000,00	78 000,00	0,03%
As Oy Jyväskylän Pellonreuna 1A30	1	111 000,00	111 000,00	0,04%
As Oy Jyväskylän Pellonreuna 1A34	1	114 000,00	114 000,00	0,04%
As Oy Jyväskylän Pellonreuna 1A35	1	114 000,00	114 000,00	0,04%
As Oy Jyväskylän Pellonreuna 1AP12	1	3 000,00	3 000,00	0,00%
As Oy Jyväskylän Pellonreuna 1AP13	1	3 000,00	3 000,00	0,00%
As Oy Jyväskylän Pellonreuna 1AP14	1	3 000,00	3 000,00	0,00%
As Oy Jyväskylän Pellonreuna 1AP15	1	3 000,00	3 000,00	0,00%
As Oy Jyväskylän Pellonreuna 1AP16	1	3 000,00	3 000,00	0,00%
As Oy Jyväskylän Pellonreuna 1AP17	1	3 000,00	3 000,00	0,00%
As Oy Jyväskylän Pellonreuna 1AP18	1	3 000,00	3 000,00	0,00%
As Oy Jyväskylän Pellonreuna 1AP19	1	3 000,00	3 000,00	0,00%
As Oy Jyväskylän Pellonreuna 1AP20	1	3 000,00	3 000,00	0,00%
As Oy Järvenpään Tammenterho A11-46	1	186 000,00	186 000,00	0,06%
As Oy Järvenpään Tammenterho A2 47-92	1	186 000,00	186 000,00	0,06%
As Oy Järvenpään Tammenterho B1 93-138	1	186 000,00	186 000,00	0,06%
As Oy Järvenpään Tammenterho B2 139-184	1	186 000,00	186 000,00	0,06%
As Oy Järvenpään Tammenterho C1 185-245	1	229 000,00	229 000,00	0,08%
As Oy Järvenpään Tammenterho C2 246-306	1	229 000,00	229 000,00	0,08%
As Oy Järvenpään Tammenterho D1 307-367	1	229 000,00	229 000,00	0,08%
As Oy Järvenpään Tammenterho D2 368-428	1	229 000,00	229 000,00	0,08%
As Oy Järvenpään Tähti AK11	1	3 000,00	3 000,00	0,00%
As Oy Järvenpään Tähti AK12	1	3 000,00	3 000,00	0,00%
As Oy Järvenpään Tähti AK15	1	3 000,00	3 000,00	0,00%
As Oy Järvenpään Tähti AK16	1	3 000,00	3 000,00	0,00%
As Oy Järvenpään Tähti AK17	1	3 000,00	3 000,00	0,00%
As Oy Järvenpään Tähti AK18	1	3 000,00	3 000,00	0,00%
As Oy Järvenpään Tähti AK19	1	3 000,00	3 000,00	0,00%
As Oy Järvenpään Tähti AK20	1	3 000,00	3 000,00	0,00%
As Oy Järvenpään Tähti AK21	1	3 000,00	3 000,00	0,00%
As Oy Järvenpään Tähti AK22	1	3 000,00	3 000,00	0,00%
As Oy Järvenpään Tähti AK23	1	3 000,00	3 000,00	0,00%
As Oy Järvenpään Tähti D14	1	187 000,00	187 000,00	0,06%
As Oy Järvenpään Tähti D16	1	189 000,00	189 000,00	0,06%
As Oy Järvenpään Tähti D17	1	189 000,00	189 000,00	0,06%
As Oy Järvenpään Tähti D18	1	189 000,00	189 000,00	0,06%

**LUETTELO S-PANKKI ASUNTO ERIKOISSIJOITUSRAHASTON SIIJOITUKSISTA 31.12.2024**

As Oy Järvenpään Tähkä D19	1	187 000,00	187 000,00	0,06%
As Oy Järvenpään Tähkä D20	1	178 000,00	178 000,00	0,06%
As Oy Järvenpään Tähkä D21	1	178 000,00	178 000,00	0,06%
As Oy Järvenpään Tähkä D22	1	178 000,00	178 000,00	0,06%
As Oy Järvenpään Tähkä D23	1	178 000,00	178 000,00	0,06%
As Oy Järvenpään Tähkä D24	1	178 000,00	178 000,00	0,06%
As Oy Järvenpään Tähkä D25	1	178 000,00	178 000,00	0,06%
As Oy Järvenpään Vainio A1	1	155 000,00	155 000,00	0,05%
As Oy Järvenpään Vainio AP10	1	3 000,00	3 000,00	0,00%
As Oy Järvenpään Vainio AP11	1	3 000,00	3 000,00	0,00%
As Oy Järvenpään Vainio AP12	1	3 000,00	3 000,00	0,00%
As Oy Järvenpään Vainio AP13	1	3 000,00	3 000,00	0,00%
As Oy Järvenpään Vainio AP14	1	3 000,00	3 000,00	0,00%
As Oy Järvenpään Vainio AP3	1	3 000,00	3 000,00	0,00%
As Oy Järvenpään Vainio AP4	1	3 000,00	3 000,00	0,00%
As Oy Järvenpään Vainio AP5	1	3 000,00	3 000,00	0,00%
As Oy Järvenpään Vainio AP6	1	3 000,00	3 000,00	0,00%
As Oy Järvenpään Vainio AP7	1	3 000,00	3 000,00	0,00%
As Oy Järvenpään Vainio AP8	1	3 000,00	3 000,00	0,00%
As Oy Järvenpään Vainio AP9	1	3 000,00	3 000,00	0,00%
As Oy Järvenpään Vainio B12	1	236 000,00	236 000,00	0,08%
As Oy Järvenpään Vainio B13	1	237 000,00	237 000,00	0,08%
As Oy Järvenpään Vainio B15	1	239 000,00	239 000,00	0,08%
As Oy Järvenpään Vainio C21	1	234 000,00	234 000,00	0,08%
As Oy Järvenpään Vainio C25	1	226 000,00	226 000,00	0,08%
As Oy Järvenpään Vainio C29	1	229 000,00	229 000,00	0,08%
As Oy Järvenpään Vainio C33	1	233 000,00	233 000,00	0,08%
As Oy Järvenpään Vainio D35	1	154 000,00	154 000,00	0,05%
As Oy Järvenpään Vainio D36	1	219 000,00	219 000,00	0,07%
As Oy Järvenpään Vainio E50	1	176 000,00	176 000,00	0,06%
As Oy Järvenpään Vainio E51	1	176 000,00	176 000,00	0,06%
As Oy Järvenpään Vainio E53	1	179 000,00	179 000,00	0,06%
As Oy Lempäälän Pohjoisviitta A011-257	1	127 000,00	127 000,00	0,04%
As Oy Lempäälän Pohjoisviitta A02 258-458	1	99 000,00	99 000,00	0,03%
As Oy Lempäälän Pohjoisviitta A03 459-721	1	129 000,00	129 000,00	0,04%
As Oy Lempäälän Pohjoisviitta A04 722-963	1	115 000,00	115 000,00	0,04%
As Oy Lempäälän Pohjoisviitta A07 1346-1539	1	95 000,00	95 000,00	0,03%
As Oy Lempäälän Pohjoisviitta A09 1811-2020	1	102 000,00	102 000,00	0,03%
As Oy Lempäälän Pohjoisviitta A12 2515-2781	1	133 000,00	133 000,00	0,04%
As Oy Lempäälän Pohjoisviitta A13 2782-3028	1	121 000,00	121 000,00	0,04%
As Oy Lempäälän Pohjoisviitta A14 3029-3220	1	90 000,00	90 000,00	0,03%
As Oy Lempäälän Pohjoisviitta A15 3221-3418	1	96 000,00	96 000,00	0,03%
As Oy Lempäälän Pohjoisviitta AKP 27 24765-24774	1	4 000,00	4 000,00	0,00%
As Oy Lempäälän Pohjoisviitta AKP 28 24775-24784	1	4 000,00	4 000,00	0,00%
As Oy Lempäälän Pohjoisviitta AKP 29 24785-24794	1	4 000,00	4 000,00	0,00%
As Oy Lempäälän Pohjoisviitta AP 51 24941-24946	1	2 000,00	2 000,00	0,00%
As Oy Lempäälän Pohjoisviitta AP 52 24947-24952	1	2 000,00	2 000,00	0,00%
As Oy Lempäälän Pohjoisviitta AP 54 24959-24964	1	2 000,00	2 000,00	0,00%
As Oy Momentum A12	1	244 000,00	244 000,00	0,08%
As Oy Momentum A8	1	222 000,00	222 000,00	0,07%
As Oy Momentum A9	1	222 000,00	222 000,00	0,07%
As Oy Momentum AP88	1	28 000,00	28 000,00	0,01%
As Oy Momentum AP89	1	28 000,00	28 000,00	0,01%
As Oy Momentum AP90	1	28 000,00	28 000,00	0,01%
As Oy Momentum AP91	1	28 000,00	28 000,00	0,01%
As Oy Momentum AP92	1	28 000,00	28 000,00	0,01%
As Oy Momentum AP93	1	28 000,00	28 000,00	0,01%
As Oy Momentum AP94	1	28 000,00	28 000,00	0,01%
As Oy Momentum B54	1	220 000,00	220 000,00	0,07%
As Oy Momentum D135	1	243 000,00	243 000,00	0,08%
As Oy Momentum D136	1	190 000,00	190 000,00	0,06%
As Oy Momentum D137	1	259 000,00	259 000,00	0,09%
As Oy Momentum D138	1	197 000,00	197 000,00	0,07%
As Oy Momentum D139	1	197 000,00	197 000,00	0,07%

**LUETTELO S-PANKKI ASUNTO ERIKOISSIJOITUSRAHASTON SIJOITUKSISTA 31.12.2024**

As Oy Momentum D140	1	197 000,00	197 000,00	0,07%
As Oy Momentum D141	1	201 000,00	201 000,00	0,07%
As Oy Momentum D143	1	232 000,00	232 000,00	0,08%
As Oy Momentum D144	1	251 000,00	251 000,00	0,08%
As Oy Momentum D145	1	247 000,00	247 000,00	0,08%
As Oy Momentum D146	1	191 000,00	191 000,00	0,06%
As Oy Momentum D147	1	264 000,00	264 000,00	0,09%
As Oy Momentum D148	1	199 000,00	199 000,00	0,07%
As Oy Momentum D149	1	199 000,00	199 000,00	0,07%
As Oy Momentum D150	1	199 000,00	199 000,00	0,07%
As Oy Momentum D151	1	202 000,00	202 000,00	0,07%
As Oy Momentum D152	1	280 000,00	280 000,00	0,09%
As Oy Momentum D153	1	235 000,00	235 000,00	0,08%
As Oy Momentum D154	1	255 000,00	255 000,00	0,09%
As Oy Momentum D155	1	249 000,00	249 000,00	0,08%
As Oy Momentum D156	1	194 000,00	194 000,00	0,06%
As Oy Momentum D157	1	268 000,00	268 000,00	0,09%
As Oy Momentum D158	1	200 000,00	200 000,00	0,07%
As Oy Momentum D159	1	200 000,00	200 000,00	0,07%
As Oy Momentum D160	1	200 000,00	200 000,00	0,07%
As Oy Momentum D163	1	239 000,00	239 000,00	0,08%
As Oy Momentum D164	1	259 000,00	259 000,00	0,09%
As Oy Momentum D165	1	253 000,00	253 000,00	0,08%
As Oy Momentum D167	1	272 000,00	272 000,00	0,09%
As Oy Momentum D168	1	203 000,00	203 000,00	0,07%
As Oy Momentum D169	1	203 000,00	203 000,00	0,07%
As Oy Momentum D170	1	203 000,00	203 000,00	0,07%
As Oy Momentum D171	1	207 000,00	207 000,00	0,07%
As Oy Momentum D173	1	244 000,00	244 000,00	0,08%
As Oy Momentum D174	1	263 000,00	263 000,00	0,09%
As Oy Momentum D175	1	257 000,00	257 000,00	0,09%
As Oy Momentum D176	1	199 000,00	199 000,00	0,07%
As Oy Momentum D177	1	276 000,00	276 000,00	0,09%
As Oy Momentum D178	1	206 000,00	206 000,00	0,07%
As Oy Oulun Aleksanterinpuisto A10 15976-18005	1	219 000,00	219 000,00	0,07%
As Oy Oulun Aleksanterinpuisto A11 18006-20235	1	253 000,00	253 000,00	0,08%
As Oy Oulun Aleksanterinpuisto A19 30756-32835	1	226 000,00	226 000,00	0,08%
As Oy Oulun Aleksanterinpuisto A20 32836-35105	1	259 000,00	259 000,00	0,09%
As Oy Oulun Aleksanterinpuisto A29 48011-50320	1	266 000,00	266 000,00	0,09%
As Oy Oulun Aleksanterinpuisto A4 5006-6995	1	213 000,00	213 000,00	0,07%
As Oy Oulun Aleksanterinpuisto A46 78416-82315	1	404 000,00	404 000,00	0,13%
As Oy Oulun Aleksanterinpuisto A8 12311-14630	1	272 000,00	272 000,00	0,09%
As Oy Oulun Aleksanterinpuisto AH01	1	18 000,00	18 000,00	0,01%
As Oy Oulun Aleksanterinpuisto AH02	1	18 000,00	18 000,00	0,01%
As Oy Oulun Aleksanterinpuisto AH12	1	18 000,00	18 000,00	0,01%
As Oy Oulun Aleksanterinpuisto AH31	1	18 000,00	18 000,00	0,01%
As Oy Oulun Aleksanterinpuisto AH32	1	18 000,00	18 000,00	0,01%
As Oy Oulun Aleksanterinpuisto AH33	1	18 000,00	18 000,00	0,01%
As Oy Oulun Aleksanterinpuisto AH34	1	18 000,00	18 000,00	0,01%
As Oy Oulun Aleksanterinpuisto AH35	1	18 000,00	18 000,00	0,01%
As Oy Oulun Aleksanterinpuisto AH36	1	18 000,00	18 000,00	0,01%
As Oy Oulun Aleksanterinpuisto AH37	1	18 000,00	18 000,00	0,01%
As Oy Oulun Aleksanterinpuisto AH38	1	18 000,00	18 000,00	0,01%
As Oy Oulun Aleksanterinpuisto AH41	1	18 000,00	18 000,00	0,01%
As Oy Oulun Aleksanterinpuisto AH46	1	18 000,00	18 000,00	0,01%
As Oy Oulun Aleksanterinpuisto B10 98436-100485	1	236 000,00	236 000,00	0,08%
As Oy Oulun Aleksanterinpuisto B11 100486-102685	1	279 000,00	279 000,00	0,09%
As Oy Oulun Aleksanterinpuisto B18 111251-113490	1	283 000,00	283 000,00	0,09%
As Oy Oulun Aleksanterinpuisto B24 120166-122295	1	250 000,00	250 000,00	0,08%
As Oy Oulun Aleksanterinpuisto B4 90001-92160	1	275 000,00	275 000,00	0,09%
As Oy Oulun Kuunari A21 24311-25960	1	151 000,00	151 000,00	0,05%
As Oy Oulun Kuunari A25 29081-30540	1	131 000,00	131 000,00	0,04%
As Oy Oulun Kuunari A29 34591-36290	1	157 000,00	157 000,00	0,05%
As Oy Oulun Kuunari A33 39511-41010	1	134 000,00	134 000,00	0,04%

**LUETTELO S-PANKKI ASUNTO ERIKOISSIJOITUSRAHASTON SIIJOITUKSISTA 31.12.2024**

As Oy Oulun Kuunari A36 43541-45180	1	148 000,00	148 000,00	0,05%
As Oy Oulun Kuunari A37 45181-46940	1	160 000,00	160 000,00	0,05%
As Oy Oulun Kuunari A41 50231-51770	1	136 000,00	136 000,00	0,05%
As Oy Oulun Kuunari A44 54371-56060	1	154 000,00	154 000,00	0,05%
As Oy Oulun Kuunari A45 56061-57870	1	166 000,00	166 000,00	0,06%
As Oy Oulun Kuunari A50 62851-64390	1	139 000,00	139 000,00	0,05%
As Oy Oulun Kuunari A52 65551-67300	1	164 000,00	164 000,00	0,05%
As Oy Oulun Kuunari A53 67301-69180	1	175 000,00	175 000,00	0,06%
As Oy Oulun Kuunari A58 74341-75940	1	148 000,00	148 000,00	0,05%
As Oy Oulun Kuunari A60 77151-78970	1	170 000,00	170 000,00	0,06%
As Oy Oulun Kuunari A61 78971-80930	1	181 000,00	181 000,00	0,06%
As Oy Oulun Kuunari AH 724	1	15 000,00	15 000,00	0,01%
As Oy Oulun Kuunari AH 725	1	15 000,00	15 000,00	0,01%
As Oy Oulun Kuunari AH 726	1	15 000,00	15 000,00	0,01%
As Oy Oulun Kuunari AH 727	1	15 000,00	15 000,00	0,01%
As Oy Oulun Kuunari AH 728	1	15 000,00	15 000,00	0,01%
As Oy Oulun Kuunari AH 729	1	15 000,00	15 000,00	0,01%
As Oy Oulun Kuunari AH 730	1	15 000,00	15 000,00	0,01%
As Oy Oulun Kuunari AH 731	1	15 000,00	15 000,00	0,01%
As Oy Oulun Kuunari AH 732	1	15 000,00	15 000,00	0,01%
As Oy Oulun Kuunari AH 733	1	15 000,00	15 000,00	0,01%
As Oy Oulun Kuunari AH 737	1	15 000,00	15 000,00	0,01%
As Oy Oulun Kuunari AH 738	1	15 000,00	15 000,00	0,01%
As Oy Oulun Kuunari AH 739	1	15 000,00	15 000,00	0,01%
As Oy Oulun Kuunari AH 740	1	15 000,00	15 000,00	0,01%
As Oy Oulun Kuunari AH 741	1	15 000,00	15 000,00	0,01%
As Oy Oulun Telefaksi	1	11 412 000,00	11 412 000,00	3,81%
As Oy Palokunnanmäen VPK A 15	1	100 000,00	100 000,00	0,03%
As Oy Palokunnanmäen VPK A 16	1	131 000,00	131 000,00	0,04%
As Oy Palokunnanmäen VPK A 20	1	129 000,00	129 000,00	0,04%
As Oy Palokunnanmäen VPK A 24	1	103 000,00	103 000,00	0,03%
As Oy Palokunnanmäen VPK A 25	1	135 000,00	135 000,00	0,05%
As Oy Palokunnanmäen VPK A 27	1	98 000,00	98 000,00	0,03%
As Oy Palokunnanmäen VPK A 28	1	98 000,00	98 000,00	0,03%
As Oy Palokunnanmäen VPK A 29	1	133 000,00	133 000,00	0,04%
As Oy Palokunnanmäen VPK A 31	1	103 000,00	103 000,00	0,03%
As Oy Palokunnanmäen VPK A 33	1	106 000,00	106 000,00	0,04%
As Oy Palokunnanmäen VPK A 34	1	135 000,00	135 000,00	0,05%
As Oy Palokunnanmäen VPK A 36	1	98 000,00	98 000,00	0,03%
As Oy Palokunnanmäen VPK A 37	1	98 000,00	98 000,00	0,03%
As Oy Palokunnanmäen VPK A 38	1	133 000,00	133 000,00	0,04%
As Oy Palokunnanmäen VPK A 40	1	106 000,00	106 000,00	0,04%
As Oy Palokunnanmäen VPK A 42	1	109 000,00	109 000,00	0,04%
As Oy Palokunnanmäen VPK A 43	1	139 000,00	139 000,00	0,05%
As Oy Palokunnanmäen VPK A 45	1	101 000,00	101 000,00	0,03%
As Oy Palokunnanmäen VPK A 46	1	101 000,00	101 000,00	0,03%
As Oy Palokunnanmäen VPK A 47	1	137 000,00	137 000,00	0,05%
As Oy Palokunnanmäen VPK A 49	1	109 000,00	109 000,00	0,04%
As Oy Palokunnanmäen VPK A 51	1	109 000,00	109 000,00	0,04%
As Oy Palokunnanmäen VPK A 52	1	144 000,00	144 000,00	0,05%
As Oy Palokunnanmäen VPK A 53	1	103 000,00	103 000,00	0,03%
As Oy Palokunnanmäen VPK A 54	1	103 000,00	103 000,00	0,03%
As Oy Palokunnanmäen VPK A 55	1	103 000,00	103 000,00	0,03%
As Oy Palokunnanmäen VPK A 56	1	141 000,00	141 000,00	0,05%
As Oy Palokunnanmäen VPK A 58	1	109 000,00	109 000,00	0,04%
As Oy Palokunnanmäen VPK AH 73	1	15 500,00	15 500,00	0,01%
As Oy Palokunnanmäen VPK AH 74	1	15 500,00	15 500,00	0,01%
As Oy Palokunnanmäen VPK AH 75	1	15 500,00	15 500,00	0,01%
As Oy Palokunnanmäen VPK AH 76	1	15 500,00	15 500,00	0,01%
As Oy Palokunnanmäen VPK AH 77	1	15 500,00	15 500,00	0,01%
As Oy Palokunnanmäen VPK AH 78	1	15 500,00	15 500,00	0,01%
As Oy Palokunnanmäen VPK AH 79	1	15 500,00	15 500,00	0,01%
As Oy Palokunnanmäen VPK AH 80	1	15 500,00	15 500,00	0,01%
As Oy Palokunnanmäen VPK AH 81	1	15 500,00	15 500,00	0,01%

**LUETTELO S-PANKKI ASUNTO ERIKOISSIJOITUSRAHASTON SIJOITUKSISTA 31.12.2024**

As Oy Palokunnanmäen VPK AH 82	1	15 500,00	15 500,00	0,01%
As Oy Palokunnanmäen VPK AH 83	1	15 500,00	15 500,00	0,01%
As Oy Palokunnanmäen VPK AH 84	1	15 500,00	15 500,00	0,01%
As Oy Pirkkalan Kotikartano	1	5 222 000,00	5 222 000,00	1,74%
As Oy Porvoon Aleksandra	1	6 245 000,00	6 245 000,00	2,09%
As Oy Porvoon Aleksi	1	6 267 000,00	6 267 000,00	2,09%
As Oy Porvoon Anastasia	1	6 147 000,00	6 147 000,00	2,05%
As Oy Tampereen Hyhkyn Matilda A3	1	120 000,00	120 000,00	0,04%
As Oy Tampereen Hyhkyn Matilda A6	1	145 000,00	145 000,00	0,05%
As Oy Tampereen Hyhkyn Matilda A8	1	122 000,00	122 000,00	0,04%
As Oy Tampereen Hyhkyn Matilda AP1	1	2 500,00	2 500,00	0,00%
As Oy Tampereen Hyhkyn Samuel A2	1	180 000,00	180 000,00	0,06%
As Oy Tampereen Hyhkyn Samuel A3	1	119 000,00	119 000,00	0,04%
As Oy Tampereen Hyhkyn Samuel A4	1	134 000,00	134 000,00	0,04%
As Oy Tampereen Hyhkyn Samuel A7	1	180 000,00	180 000,00	0,06%
As Oy Tampereen Hyhkyn Samuel A8	1	120 000,00	120 000,00	0,04%
As Oy Tampereen Hyhkyn Samuel AP1	1	2 500,00	2 500,00	0,00%
As Oy Tampereen Hyhkyn Samuel AP11	1	2 500,00	2 500,00	0,00%
As Oy Tampereen Hyhkyn Samuel AP13	1	2 500,00	2 500,00	0,00%
As Oy Tampereen Hyhkyn Samuel AP14	1	2 500,00	2 500,00	0,00%
As Oy Tampereen Hyhkyn Samuel AP15	1	2 500,00	2 500,00	0,00%
As Oy Tampereen Hyhkyn Samuel AP16	1	2 500,00	2 500,00	0,00%
As Oy Tampereen Hyhkyn Samuel AP17	1	2 500,00	2 500,00	0,00%
As Oy Tampereen Hyhkyn Samuel AP2	1	2 500,00	2 500,00	0,00%
As Oy Tampereen Hyhkyn Samuel AP3	1	2 500,00	2 500,00	0,00%
As Oy Tampereen Hyhkyn Samuel AP4	1	2 500,00	2 500,00	0,00%
As Oy Tampereen Hyhkyn Samuel AP5	1	2 500,00	2 500,00	0,00%
As Oy Tampereen Hyhkyn Samuel AP6	1	2 500,00	2 500,00	0,00%
As Oy Tampereen Hyhkyn Samuel B11	1	137 000,00	137 000,00	0,05%
As Oy Tampereen Hyhkyn Samuel B12	1	178 000,00	178 000,00	0,06%
As Oy Tampereen Hyhkyn Samuel B13	1	115 000,00	115 000,00	0,04%
As Oy Tampereen Hyhkyn Samuel B14	1	115 000,00	115 000,00	0,04%
As Oy Tampereen Hyhkyn Samuel B15	1	115 000,00	115 000,00	0,04%
As Oy Tampereen Hyhkyn Samuel B16	1	115 000,00	115 000,00	0,04%
As Oy Tampereen Hyhkyn Samuel B18	1	178 000,00	178 000,00	0,06%
As Oy Tampereen Hyhkyn Samuel B19	1	116 000,00	116 000,00	0,04%
As Oy Tampereen Hyhkyn Samuel B20	1	116 000,00	116 000,00	0,04%
As Oy Tampereen Hyhkyn Samuel B21	1	116 000,00	116 000,00	0,04%
As Oy Tampereen Kanavanvahti A12	1	273 000,00	273 000,00	0,09%
As Oy Tampereen Kanavanvahti A14	1	153 000,00	153 000,00	0,05%
As Oy Tampereen Kanavanvahti A18	1	173 000,00	173 000,00	0,06%
As Oy Tampereen Kanavanvahti A2	1	167 000,00	167 000,00	0,06%
As Oy Tampereen Kanavanvahti A21	1	276 000,00	276 000,00	0,09%
As Oy Tampereen Kanavanvahti A23	1	159 000,00	159 000,00	0,05%
As Oy Tampereen Kanavanvahti A24	1	159 000,00	159 000,00	0,05%
As Oy Tampereen Kanavanvahti A27	1	176 000,00	176 000,00	0,06%
As Oy Tampereen Kanavanvahti A30	1	278 000,00	278 000,00	0,09%
As Oy Tampereen Kanavanvahti A31	1	273 000,00	273 000,00	0,09%
As Oy Tampereen Kanavanvahti A33	1	164 000,00	164 000,00	0,05%
As Oy Tampereen Kanavanvahti A54	1	243 000,00	243 000,00	0,08%
As Oy Tampereen Kanavanvahti A61	1	246 000,00	246 000,00	0,08%
As Oy Tampereen Kanavanvahti A9	1	170 000,00	170 000,00	0,06%
As Oy Tampereen Kannen Opaali B100	1	294 000,00	294 000,00	0,10%
As Oy Tampereen Kannen Opaali B105	1	571 000,00	571 000,00	0,19%
As Oy Tampereen Kannen Opaali B108	1	306 000,00	306 000,00	0,10%
As Oy Tampereen Kannen Opaali B114	1	458 000,00	458 000,00	0,15%
As Oy Tampereen Kannen Opaali B13	1	429 000,00	429 000,00	0,14%
As Oy Tampereen Kannen Opaali B17	1	340 000,00	340 000,00	0,11%
As Oy Tampereen Kannen Opaali B24	1	436 000,00	436 000,00	0,15%
As Oy Tampereen Kannen Opaali B28	1	348 000,00	348 000,00	0,12%
As Oy Tampereen Kannen Opaali B35	1	449 000,00	449 000,00	0,15%
As Oy Tampereen Kannen Opaali B46	1	462 000,00	462 000,00	0,15%
As Oy Tampereen Kannen Opaali B48	1	284 000,00	284 000,00	0,09%
As Oy Tampereen Kannen Opaali B50	1	358 000,00	358 000,00	0,12%



**LUETTELO S-PANKKI ASUNTO ERIKOISSIJOITUSRAHASTON SIJOITUKSISTA 31.12.2024**

As Oy Tampereen Kannen Opaali B57	1	476 000,00	476 000,00	0,16%
As Oy Tampereen Kannen Opaali B59	1	288 000,00	288 000,00	0,10%
As Oy Tampereen Kannen Opaali C129	1	336 000,00	336 000,00	0,11%
As Oy Tampereen Kannen Opaali C143	1	348 000,00	348 000,00	0,12%
As Oy Tampereen Kannen Opaali C149	1	471 000,00	471 000,00	0,16%
As Oy Tampereen Kannen Opaali C150	1	354 000,00	354 000,00	0,12%
As Oy Tampereen Kannen Topaasi A102	1	538 000,00	538 000,00	0,18%
As Oy Tampereen Kannen Topaasi A15	1	511 000,00	511 000,00	0,17%
As Oy Tampereen Kannen Topaasi A27	1	446 000,00	446 000,00	0,15%
As Oy Tampereen Kannen Topaasi A28	1	512 000,00	512 000,00	0,17%
As Oy Tampereen Kannen Topaasi A40	1	459 000,00	459 000,00	0,15%
As Oy Tampereen Kannen Topaasi A81	1	313 000,00	313 000,00	0,10%
As Oy Tampereen Luminary I AHP19	1	46 000,00	46 000,00	0,02%
As Oy Tampereen Luminary II AHP16	1	46 000,00	46 000,00	0,02%
As Oy Tampereen Luminary II AHP17	1	46 000,00	46 000,00	0,02%
As Oy Tampereen Luminary II C120	1	228 000,00	228 000,00	0,08%
As Oy Tampereen Luminary II C128	1	231 000,00	231 000,00	0,08%
As Oy Tampereen Luminary II C133	1	227 000,00	227 000,00	0,08%
As Oy Tampereen Luminary II C136	1	234 000,00	234 000,00	0,08%
As Oy Tampereen Luminary II C144	1	238 000,00	238 000,00	0,08%
As Oy Tampereen Luminary II C149	1	234 000,00	234 000,00	0,08%
As Oy Tampereen Luminary II C152	1	241 000,00	241 000,00	0,08%
As Oy Tampereen Luminary II C155	1	285 000,00	285 000,00	0,10%
As Oy Tampereen Luminary II C160	1	244 000,00	244 000,00	0,08%
As Oy Tampereen Luminary II C165	1	255 000,00	255 000,00	0,09%
As Oy Tampereen Luminary II C170	1	258 000,00	258 000,00	0,09%
As Oy Tampereen Luminary II C175	1	262 000,00	262 000,00	0,09%
As Oy Tampereen Luminary II C61	1	226 000,00	226 000,00	0,08%
As Oy Tampereen Luminary II C68	1	230 000,00	230 000,00	0,08%
As Oy Tampereen Luminary II C69	1	237 000,00	237 000,00	0,08%
As Oy Tampereen Luminary II C93	1	208 000,00	208 000,00	0,07%
As Oy Tampereen Luminary II C96	1	211 000,00	211 000,00	0,07%
As Oy Tampereen Nekalanpuisto AP23 7726-7728	1	2 000,00	2 000,00	0,00%
As Oy Tampereen Nekalanpuisto AP24 7729-7731	1	2 000,00	2 000,00	0,00%
As Oy Tampereen Nekalanpuisto AP25 7732-7734	1	2 000,00	2 000,00	0,00%
As Oy Tampereen Nekalanpuisto AP26 7735-7737	1	2 000,00	2 000,00	0,00%
As Oy Tampereen Nekalanpuisto AP27 7738-7740	1	2 000,00	2 000,00	0,00%
As Oy Tampereen Nekalanpuisto AP28 7741-7743	1	2 000,00	2 000,00	0,00%
As Oy Tampereen Nekalanpuisto AP29 7744-7746	1	2 000,00	2 000,00	0,00%
As Oy Tampereen Nekalanpuisto AP30 7747-7749	1	2 000,00	2 000,00	0,00%
As Oy Tampereen Nekalanpuisto AP31 7750-7752	1	2 000,00	2 000,00	0,00%
As Oy Tampereen Nekalanpuisto AP32 7753-7755	1	2 000,00	2 000,00	0,00%
As Oy Tampereen Nekalanpuisto AP33 7756-7758	1	2 000,00	2 000,00	0,00%
As Oy Tampereen Nekalanpuisto AP34 7759-7761	1	2 000,00	2 000,00	0,00%
As Oy Tampereen Nekalanpuisto AP35 7762-7764	1	2 000,00	2 000,00	0,00%
As Oy Tampereen Nekalanpuisto AP36 7765-7767	1	2 000,00	2 000,00	0,00%
As Oy Tampereen Nekalanpuisto AP37 7768-7770	1	2 000,00	2 000,00	0,00%
As Oy Tampereen Nekalanpuisto AP38 7771-7773	1	2 000,00	2 000,00	0,00%
As Oy Tampereen Nekalanpuisto AP39 7774-7776	1	2 000,00	2 000,00	0,00%
As Oy Tampereen Nekalanpuisto AP40 7777-7779	1	2 000,00	2 000,00	0,00%
As Oy Tampereen Nekalanpuisto AP41 7780-7782	1	2 000,00	2 000,00	0,00%
As Oy Tampereen Nekalanpuisto AP42 7783-7785	1	2 000,00	2 000,00	0,00%
As Oy Tampereen Nekalanpuisto AP43 7786-7788	1	2 000,00	2 000,00	0,00%
As Oy Tampereen Nekalanpuisto AP44 7789-7791	1	2 000,00	2 000,00	0,00%
As Oy Tampereen Nekalanpuisto D61 111-221	1	106 000,00	106 000,00	0,04%
As Oy Tampereen Nekalanpuisto D62 222-331	1	106 000,00	106 000,00	0,04%
As Oy Tampereen Nekalanpuisto D63 332-441	1	106 000,00	106 000,00	0,04%
As Oy Tampereen Nekalanpuisto D64 442-551	1	106 000,00	106 000,00	0,04%
As Oy Tampereen Nekalanpuisto D65 552-728	1	179 000,00	179 000,00	0,06%
As Oy Tampereen Nekalanpuisto D66 729-838	1	106 000,00	106 000,00	0,04%
As Oy Tampereen Nekalanpuisto D67 839-948	1	106 000,00	106 000,00	0,04%
As Oy Tampereen Nekalanpuisto D68 949-1058	1	106 000,00	106 000,00	0,04%
As Oy Tampereen Nekalanpuisto D70 1204-1363	1	150 000,00	150 000,00	0,05%
As Oy Tampereen Nekalanpuisto D71 1364-1473	1	108 000,00	108 000,00	0,04%

**LUETTELO S-PANKKI ASUNTO ERIKOISSIJOITUSRAHASTON SIJOITUKSISTA 31.12.2024**

As Oy Tampereen Nekalanpuisto D72 1474-1583	1	108 000,00	108 000,00	0,04%
As Oy Tampereen Nekalanpuisto D73 1584-1693	1	108 000,00	108 000,00	0,04%
As Oy Tampereen Nekalanpuisto D74 1694-1803	1	108 000,00	108 000,00	0,04%
As Oy Tampereen Nekalanpuisto D75 1804-1980	1	185 000,00	185 000,00	0,06%
As Oy Tampereen Nekalanpuisto D76 1981-2090	1	108 000,00	108 000,00	0,04%
As Oy Tampereen Nekalanpuisto D77 2091-2200	1	108 000,00	108 000,00	0,04%
As Oy Tampereen Nekalanpuisto D79 2311-2455	1	138 000,00	138 000,00	0,05%
As Oy Tampereen Nekalanpuisto D80 2456-2627	1	175 000,00	175 000,00	0,06%
As Oy Tampereen Nekalanpuisto E100 2628-2799	1	175 000,00	175 000,00	0,06%
As Oy Tampereen Nekalanpuisto E81 2800-2909	1	106 000,00	106 000,00	0,04%
As Oy Tampereen Nekalanpuisto E82 2910-3019	1	106 000,00	106 000,00	0,04%
As Oy Tampereen Nekalanpuisto E83 3020-3129	1	106 000,00	106 000,00	0,04%
As Oy Tampereen Nekalanpuisto E84 3130-3239	1	106 000,00	106 000,00	0,04%
As Oy Tampereen Nekalanpuisto E85 3240-3416	1	179 000,00	179 000,00	0,06%
As Oy Tampereen Nekalanpuisto E86 3417-3526	1	106 000,00	106 000,00	0,04%
As Oy Tampereen Nekalanpuisto E87 3527-3636	1	106 000,00	106 000,00	0,04%
As Oy Tampereen Nekalanpuisto E88 3637-3746	1	106 000,00	106 000,00	0,04%
As Oy Tampereen Nekalanpuisto E89 3747-3891	1	136 000,00	136 000,00	0,05%
As Oy Tampereen Nekalanpuisto E90 3892-4051	1	150 000,00	150 000,00	0,05%
As Oy Tampereen Nekalanpuisto E91 4052-4161	1	108 000,00	108 000,00	0,04%
As Oy Tampereen Nekalanpuisto E93 4272-4381	1	108 000,00	108 000,00	0,04%
As Oy Tampereen Nekalanpuisto E94 4382-4491	1	108 000,00	108 000,00	0,04%
As Oy Tampereen Nekalanpuisto E95 4492-4668	1	185 000,00	185 000,00	0,06%
As Oy Tampereen Nekalanpuisto E96 4669-4778	1	108 000,00	108 000,00	0,04%
As Oy Tampereen Nekalanpuisto E97 4779-4888	1	108 000,00	108 000,00	0,04%
As Oy Tampereen Nekalanpuisto E98 4889-4998	1	108 000,00	108 000,00	0,04%
As Oy Tampereen Nekalanpuisto E99 4999-5143	1	138 000,00	138 000,00	0,05%
As Oy Tampereen Nekalanpuisto F101 5144-5253	1	106 000,00	106 000,00	0,04%
As Oy Tampereen Nekalanpuisto F102 5254-5363	1	106 000,00	106 000,00	0,04%
As Oy Tampereen Nekalanpuisto F103 5364-5473	1	106 000,00	106 000,00	0,04%
As Oy Tampereen Nekalanpuisto F104 5474-5583	1	106 000,00	106 000,00	0,04%
As Oy Tampereen Nekalanpuisto F105 5584-5760	1	179 000,00	179 000,00	0,06%
As Oy Tampereen Nekalanpuisto F106 5761-5870	1	106 000,00	106 000,00	0,04%
As Oy Tampereen Nekalanpuisto F107 5871-5980	1	106 000,00	106 000,00	0,04%
As Oy Tampereen Nekalanpuisto F108 5981-6090	1	106 000,00	106 000,00	0,04%
As Oy Tampereen Nekalanpuisto F109 6091-6235	1	136 000,00	136 000,00	0,05%
As Oy Tampereen Nekalanpuisto F110 6236-6395	1	150 000,00	150 000,00	0,05%
As Oy Tampereen Nekalanpuisto F111 6396-6505	1	108 000,00	108 000,00	0,04%
As Oy Tampereen Nekalanpuisto F112 6506-6615	1	108 000,00	108 000,00	0,04%
As Oy Tampereen Nekalanpuisto F113 6616-6725	1	108 000,00	108 000,00	0,04%
As Oy Tampereen Nekalanpuisto F114 6726-6835	1	108 000,00	108 000,00	0,04%
As Oy Tampereen Nekalanpuisto F115 6836-7012	1	185 000,00	185 000,00	0,06%
As Oy Tampereen Nekalanpuisto F116 7013-7122	1	108 000,00	108 000,00	0,04%
As Oy Tampereen Nekalanpuisto F117 7123-7232	1	108 000,00	108 000,00	0,04%
As Oy Tampereen Nekalanpuisto F118 7233-7342	1	108 000,00	108 000,00	0,04%
As Oy Tampereen Nekalanpuisto F119 7343-7487	1	138 000,00	138 000,00	0,05%
As Oy Tampereen Nekalanpuisto F120 7488-7659	1	175 000,00	175 000,00	0,06%
As Oy Tampereen Niemenrannan Preludi A10 16048-17995	1	128 000,00	128 000,00	0,04%
As Oy Tampereen Niemenrannan Preludi A11 17996-20651	1	188 000,00	188 000,00	0,06%
As Oy Tampereen Niemenrannan Preludi A15 26269-28031	1	279 000,00	279 000,00	0,09%
As Oy Tampereen Niemenrannan Preludi A16 28032-30017	1	135 000,00	135 000,00	0,05%
As Oy Tampereen Niemenrannan Preludi A2 1029-2800	1	168 000,00	168 000,00	0,06%
As Oy Tampereen Niemenrannan Preludi A21 38372-39771	1	167 000,00	167 000,00	0,06%
As Oy Tampereen Niemenrannan Preludi A22 39772-41585	1	191 000,00	191 000,00	0,06%
As Oy Tampereen Niemenrannan Preludi A28 52215-53640	1	130 000,00	130 000,00	0,04%
As Oy Tampereen Niemenrannan Preludi A30 55505-57603	1	171 000,00	171 000,00	0,06%
As Oy Tampereen Niemenrannan Preludi A31 57604-58908	1	131 000,00	131 000,00	0,04%
As Oy Tampereen Niemenrannan Preludi A36 67925-69855	1	129 000,00	129 000,00	0,04%
As Oy Tampereen Niemenrannan Preludi A37 69859-72030	1	203 000,00	203 000,00	0,07%
As Oy Tampereen Niemenrannan Preludi A38 72031-73356	1	125 000,00	125 000,00	0,04%
As Oy Tampereen Niemenrannan Preludi A42 81253-82750	1	180 000,00	180 000,00	0,06%
As Oy Tampereen Niemenrannan Preludi A45 87035-88405	1	209 000,00	209 000,00	0,07%
As Oy Tampereen Niemenrannan Preludi A5 6203-8807	1	276 000,00	276 000,00	0,09%
As Oy Tampereen Niemenrannan Preludi A8 12983-14 317	1	124 000,00	124 000,00	0,04%

**LUETTELO S-PANKKI ASUNTO ERIKOISSIJOITUSRAHASTON SIJOITUKSISTA 31.12.2024**

As Oy Tampereen Niemenrannan Preludi A914318-16047	1	163 000,00	163 000,00	0,05%
As Oy Tampereen Niemenrannan Pysäköinti AH108 1071 - 1080	1	15 000,00	15 000,00	0,01%
As Oy Tampereen Niemenrannan Pysäköinti AH109 1081 - 1090	1	15 000,00	15 000,00	0,01%
As Oy Tampereen Niemenrannan Pysäköinti AH110 1091 - 1100	1	15 000,00	15 000,00	0,01%
As Oy Tampereen Niemenrannan Pysäköinti AH111 1101 - 1110	1	15 000,00	15 000,00	0,01%
As Oy Tampereen Niemenrannan Pysäköinti AH112 1111 - 1120	1	15 000,00	15 000,00	0,01%
As Oy Tampereen Niemenrannan Pysäköinti AH113 1121 - 1130	1	15 000,00	15 000,00	0,01%
As Oy Tampereen Niemenrannan Pysäköinti AH114 1131 - 1140	1	15 000,00	15 000,00	0,01%
As Oy Tampereen Niemenrannan Pysäköinti AH115 1141 - 1150	1	15 000,00	15 000,00	0,01%
As Oy Tampereen Niemenrannan Pysäköinti AH149 1481-1490	1	15 000,00	15 000,00	0,01%
As Oy Tampereen Niemenrannan Pysäköinti AH91 901-910	1	15 000,00	15 000,00	0,01%
As Oy Tampereen Niemenrannan Pysäköinti AH92 911-920	1	15 000,00	15 000,00	0,01%
As Oy Tampereen Niemenrannan Pysäköinti AH93 921-930	1	15 000,00	15 000,00	0,01%
As Oy Tampereen Niemenrannan Pysäköinti AH94 931-940	1	15 000,00	15 000,00	0,01%
As Oy Tampereen Niemenrannan Sinfonia A10 13721-15145	1	142 000,00	142 000,00	0,05%
As Oy Tampereen Niemenrannan Sinfonia A11 15146-17415	1	241 000,00	241 000,00	0,08%
As Oy Tampereen Niemenrannan Sinfonia A13 19126-20795	1	159 000,00	159 000,00	0,05%
As Oy Tampereen Niemenrannan Sinfonia A16 23956 - 25490	1	167 000,00	167 000,00	0,06%
As Oy Tampereen Niemenrannan Sinfonia A19 27936 - 29385	1	145 000,00	145 000,00	0,05%
As Oy Tampereen Niemenrannan Sinfonia A2 1426-3555	1	234 000,00	234 000,00	0,08%
As Oy Tampereen Niemenrannan Sinfonia A22 33441-35140	1	164 000,00	164 000,00	0,05%
As Oy Tampereen Niemenrannan Sinfonia A24 36326-38370	1	212 000,00	212 000,00	0,07%
As Oy Tampereen Niemenrannan Sinfonia A25 38371-39930	1	169 000,00	169 000,00	0,06%
As Oy Tampereen Niemenrannan Sinfonia A31 48106-49855	1	166 000,00	166 000,00	0,06%
As Oy Tampereen Niemenrannan Sinfonia A32 49856-51075	1	113 000,00	113 000,00	0,04%
As Oy Tampereen Niemenrannan Sinfonia A34 53196 - 54805	1	174 000,00	174 000,00	0,06%
As Oy Tampereen Niemenrannan Sinfonia A37 57396-58945	1	153 000,00	153 000,00	0,05%
As Oy Tampereen Niemenrannan Sinfonia A38 58946 - 61415	1	257 000,00	257 000,00	0,09%
As Oy Tampereen Niemenrannan Sinfonia A4 5161 - 6730	1	155 000,00	155 000,00	0,05%
As Oy Tampereen Niemenrannan Sinfonia A41 65096-66355	1	116 000,00	116 000,00	0,04%
As Oy Tampereen Niemenrannan Sinfonia A42 66356 - 68560	1	217 000,00	217 000,00	0,07%
As Oy Tampereen Niemenrannan Sinfonia A43 68561-70230	1	178 000,00	178 000,00	0,06%
As Oy Tampereen Niemenrannan Sinfonia A45 71581-72940	1	130 000,00	130 000,00	0,04%
As Oy Tampereen Niemenrannan Sinfonia A46 72941-74580	1	158 000,00	158 000,00	0,05%
As Oy Tampereen Niemenrannan Sinfonia A50 81076-82415	1	118 000,00	118 000,00	0,04%
As Oy Tampereen Niemenrannan Sinfonia A52 84741-86505	1	182 000,00	182 000,00	0,06%
As Oy Tampereen Niemenrannan Sinfonia A6 7821-9765	1	201 000,00	201 000,00	0,07%
As Oy Tampereen Niemenrannan Sinfonia A7 9766 - 11300	1	161 000,00	161 000,00	0,05%
As Oy Tampereen Pynnikin Pyhäranta A3	1	155 000,00	155 000,00	0,05%
As Oy Tampereen Pynnikin Pyhäranta A4	1	155 000,00	155 000,00	0,05%
As Oy Tampereen Pynnikin Pyhäranta B31	1	193 000,00	193 000,00	0,06%
As Oy Tampereen Pynnikin Pyhäranta B35	1	201 000,00	201 000,00	0,07%
As Oy Tampereen Pynnikin Pyhäranta B41	1	204 000,00	204 000,00	0,07%
As Oy Tampereen Pynnikin Pyhäranta B45	1	191 000,00	191 000,00	0,06%
As Oy Tampereen Pynnikin Pyhäranta B49	1	199 000,00	199 000,00	0,07%
As Oy Tampereen Pynnikin Pyhäranta B53	1	203 000,00	203 000,00	0,07%
As Oy Tampereen Pynnikin Pyhäranta B57	1	209 000,00	209 000,00	0,07%
As Oy Tampereen Tikkutehtaan Hekku	1	13 048 000,00	13 048 000,00	4,36%
As Oy Tampereen Victoria A10	1	324 000,00	324 000,00	0,11%
As Oy Tampereen Victoria A12	1	265 000,00	265 000,00	0,09%
As Oy Tampereen Victoria A2	1	254 000,00	254 000,00	0,08%
As Oy Tampereen Victoria A20	1	336 000,00	336 000,00	0,11%
As Oy Tampereen Victoria A3	1	167 000,00	167 000,00	0,06%
As Oy Tampereen Victoria B56	1	236 000,00	236 000,00	0,08%
As Oy Tampereen Victoria B57	1	193 000,00	193 000,00	0,06%
As Oy Tampereen Victoria B58	1	164 000,00	164 000,00	0,05%
As Oy Tampereen Victoria B59	1	194 000,00	194 000,00	0,06%
As Oy Tampereen Victoria B60	1	167 000,00	167 000,00	0,06%
As Oy Tampereen Victoria B62	1	342 000,00	342 000,00	0,11%
As Oy Tampereen Victoria B65	1	169 000,00	169 000,00	0,06%
As Oy Tampereen Wallesmanni B172	1	422 000,00	422 000,00	0,14%
As Oy Tampereen Wallesmanni B176	1	456 000,00	456 000,00	0,15%
As Oy Tampereen Wallesmanni B183	1	469 000,00	469 000,00	0,16%
As Oy Tampereen Wallesmanni B185	1	419 000,00	419 000,00	0,14%

**LUETTELO S-PANKKI ASUNTO ERIKOISSIJOITUSRAHASTON SIJOITUKSISTA 31.12.2024**

As Oy Tampereen Wallesmanni B190	1	476 000,00	476 000,00	0,16%
As Oy Tampereen Wallesmanni B192	1	432 000,00	432 000,00	0,14%
As Oy Tampereen Wallesmanni B197	1	490 000,00	490 000,00	0,16%
As Oy Tampereen Wallesmanni B199	1	439 000,00	439 000,00	0,15%
As Oy Tampereen Wallesmanni B204	1	496 000,00	496 000,00	0,17%
As Oy Tampereen Wallesmanni B206	1	452 000,00	452 000,00	0,15%
As Oy Tampereen Wallesmanni B211	1	510 000,00	510 000,00	0,17%
As Oy Tampereen Wallesmanni B213	1	472 000,00	472 000,00	0,16%
As Oy Turun Linnanfältin Portinvartija	1	13 124 000,00	13 124 000,00	4,38%
As Oy Vantaan Kukintie 2 A02	1	173 000,00	173 000,00	0,06%
As Oy Vantaan Kukintie 2 A04	1	175 000,00	175 000,00	0,06%
As Oy Vantaan Kukintie 2 A05	1	169 000,00	169 000,00	0,06%
As Oy Vantaan Kukintie 2 A10	1	140 000,00	140 000,00	0,05%
As Oy Vantaan Kukintie 2 A11	1	140 000,00	140 000,00	0,05%
As Oy Vantaan Kukintie 2 A12	1	179 000,00	179 000,00	0,06%
As Oy Vantaan Kukintie 2 A13	1	176 000,00	176 000,00	0,06%
As Oy Vantaan Kukintie 2 A18	1	143 000,00	143 000,00	0,05%
As Oy Vantaan Kukintie 2 A19	1	143 000,00	143 000,00	0,05%
As Oy Vantaan Kukintie 2 A20	1	186 000,00	186 000,00	0,06%
As Oy Vantaan Kukintie 2 A21	1	180 000,00	180 000,00	0,06%
As Oy Vantaan Kukintie 2 A26	1	144 000,00	144 000,00	0,05%
As Oy Vantaan Kukintie 2 A27	1	144 000,00	144 000,00	0,05%
As Oy Vantaan Kukintie 2 A29	1	185 000,00	185 000,00	0,06%
As Oy Vantaan Kukintie 2 B40	1	175 000,00	175 000,00	0,06%
As Oy Vantaan Kukintie 2 B41	1	175 000,00	175 000,00	0,06%
As Oy Vantaan Kukintie 2 B42	1	177 000,00	177 000,00	0,06%
As Oy Vantaan Kukintie 2 B44	1	247 000,00	247 000,00	0,08%
As Oy Vantaan Kukintie 2 B47	1	179 000,00	179 000,00	0,06%
As Oy Vantaan Kukintie 2 B50	1	254 000,00	254 000,00	0,08%
As Oy Vantaan Kukintie 2 B56	1	260 000,00	260 000,00	0,09%
As Oy Vantaan Kukintie 2 C70	1	171 000,00	171 000,00	0,06%
As Oy Vantaan Kukintie 2 C71	1	171 000,00	171 000,00	0,06%
As Oy Vantaan Kukintie 2 C72	1	176 000,00	176 000,00	0,06%
As Oy Vantaan Kukintie 2 C74	1	177 000,00	177 000,00	0,06%
As Oy Vantaan Kukintie 2 C75	1	175 000,00	175 000,00	0,06%
As Oy Vantaan Kukintie 2 C76	1	175 000,00	175 000,00	0,06%
As Oy Vantaan Kukintie 2 C82	1	179 000,00	179 000,00	0,06%
As Oy Vantaan Kukintie 2 C95	1	195 000,00	195 000,00	0,07%
As Oy Vantaan Merkki, AP11	1	4 000,00	4 000,00	0,00%
As Oy Vantaan Merkki, AP12	1	4 000,00	4 000,00	0,00%
As Oy Vantaan Merkki, AP17	1	4 000,00	4 000,00	0,00%
As Oy Vantaan Merkki, AP18	1	4 000,00	4 000,00	0,00%
As Oy Vantaan Merkki, AP19	1	4 000,00	4 000,00	0,00%
As Oy Vantaan Merkki, AP21	1	4 000,00	4 000,00	0,00%
As Oy Vantaan Merkki, AP9	1	4 000,00	4 000,00	0,00%
As Oy Vantaan Merkki, as. A 14	1	151 000,00	151 000,00	0,05%
As Oy Vantaan Merkki, as. A 19	1	154 000,00	154 000,00	0,05%
As Oy Vantaan Merkki, as. A 22	1	154 000,00	154 000,00	0,05%
As Oy Vantaan Merkki, as. A 24	1	154 000,00	154 000,00	0,05%
As Oy Vantaan Merkki, as. A 27	1	156 000,00	156 000,00	0,05%
As Oy Vantaan Merkki, as. A 29	1	156 000,00	156 000,00	0,05%
As Oy Vantaan Merkki, as. A 32	1	158 000,00	158 000,00	0,05%
As Oy Vantaan Merkki, as. A 34	1	158 000,00	158 000,00	0,05%
As Oy Vantaan Merkki, as. A 7	1	149 000,00	149 000,00	0,05%
As Oy Vantaan Neulansilmä A022 9016-9330	1	143 000,00	143 000,00	0,05%
As Oy Vantaan Neulansilmä A026 11086-11400	1	146 000,00	146 000,00	0,05%
As Oy Vantaan Neulansilmä A028 11921-12235	1	146 000,00	146 000,00	0,05%
As Oy Vantaan Neulansilmä A029 12236-12550	1	146 000,00	146 000,00	0,05%
As Oy Vantaan Neulansilmä A030 12551-12865	1	146 000,00	146 000,00	0,05%
As Oy Vantaan Neulansilmä A033 14306-14620	1	150 000,00	150 000,00	0,05%
As Oy Vantaan Neulansilmä A035 15141-15455	1	150 000,00	150 000,00	0,05%
As Oy Vantaan Neulansilmä A037 15771-16085	1	150 000,00	150 000,00	0,05%
As Oy Vantaan Neulansilmä A040 17526-17840	1	153 000,00	153 000,00	0,05%
As Oy Vantaan Neulansilmä A042 18361-18675	1	153 000,00	153 000,00	0,05%

**LUETTELO S-PANKKI ASUNTO ERIKOISSIJOITUSRAHASTON SIJOITUKSISTA 31.12.2024**

As Oy Vantaan Neulansilmä A043 18676-18990	1	153 000,00	153 000,00	0,05%
As Oy Vantaan Neulansilmä A044 18991-19305	1	153 000,00	153 000,00	0,05%
As Oy Vantaan Neulansilmä AP1	1	20 000,00	20 000,00	0,01%
As Oy Vantaan Neulansilmä AP3	1	20 000,00	20 000,00	0,01%
As Oy Vantaan Neulansilmä AP36	1	15 000,00	15 000,00	0,01%
As Oy Vantaan Neulansilmä AP37	1	15 000,00	15 000,00	0,01%
As Oy Vantaan Neulansilmä AP38	1	15 000,00	15 000,00	0,01%
As Oy Vantaan Neulansilmä AP39	1	15 000,00	15 000,00	0,01%
As Oy Vantaan Neulansilmä AP4	1	20 000,00	20 000,00	0,01%
As Oy Vantaan Neulansilmä AP40	1	15 000,00	15 000,00	0,01%
As Oy Vantaan Neulansilmä AP41	1	15 000,00	15 000,00	0,01%
As Oy Vantaan Neulansilmä AP49	1	15 000,00	15 000,00	0,01%
As Oy Vantaan Neulansilmä AP5	1	20 000,00	20 000,00	0,01%
As Oy Vantaan Neulansilmä AP50	1	15 000,00	15 000,00	0,01%
As Oy Vantaan Neulansilmä AP51	1	15 000,00	15 000,00	0,01%
As Oy Vantaan Neulansilmä AP52	1	15 000,00	15 000,00	0,01%
As Oy Vantaan Neulansilmä AP54	1	15 000,00	15 000,00	0,01%
As Oy Vantaan Neulansilmä B047 20746-21370	1	263 000,00	263 000,00	0,09%
As Oy Vantaan Neulansilmä B050 22111-22780	1	275 000,00	275 000,00	0,09%
As Oy Vantaan Neulansilmä B051 22781-23405	1	266 000,00	266 000,00	0,09%
As Oy Vantaan Neulansilmä B058 26071-26385	1	143 000,00	143 000,00	0,05%
As Oy Vantaan Neulansilmä B060 26811-27480	1	281 000,00	281 000,00	0,09%
As Oy Vantaan Neulansilmä B062 28106-28420	1	146 000,00	146 000,00	0,05%
As Oy Vantaan Neulansilmä B063 28421-28735	1	146 000,00	146 000,00	0,05%
As Oy Vantaan Neulansilmä B065 29161-29830	1	285 000,00	285 000,00	0,10%
As Oy Vantaan Neulansilmä B067 30456-30770	1	150 000,00	150 000,00	0,05%
As Oy Vantaan Neulansilmä B068 30771-31085	1	150 000,00	150 000,00	0,05%
As Oy Vantaan Neulansilmä B070 31511-32180	1	295 000,00	295 000,00	0,10%
As Oy Vantaan Neulansilmä B072 32806-33120	1	153 000,00	153 000,00	0,05%
As Oy Vantaan Neulansilmä B073 33121-33435	1	153 000,00	153 000,00	0,05%
As Oy Vantaan Neulansilmä C079 35716-36340	1	263 000,00	263 000,00	0,09%
As Oy Vantaan Neulansilmä C084 37841-38465	1	266 000,00	266 000,00	0,09%
As Oy Vantaan Neulansilmä C087 39336-39650	1	143 000,00	143 000,00	0,05%
As Oy Vantaan Neulansilmä C088 39651-39965	1	143 000,00	143 000,00	0,05%
As Oy Vantaan Neulansilmä C092 41461-41775	1	146 000,00	146 000,00	0,05%
As Oy Vantaan Neulansilmä C093 41776-42090	1	146 000,00	146 000,00	0,05%
As Oy Vantaan Neulansilmä C097 43586-43900	1	150 000,00	150 000,00	0,05%
As Oy Vantaan Neulansilmä C102 45711-46025	1	153 000,00	153 000,00	0,05%
As Oy Vantaan Neulansilmä C103 46026-46340	1	153 000,00	153 000,00	0,05%
As Oy Vantaan Pumppu AP51	1	6 500,00	6 500,00	0,00%
As Oy Vantaan Pumppu AP53	1	6 500,00	6 500,00	0,00%
As Oy Vantaan Pumppu AP55	1	6 500,00	6 500,00	0,00%
As Oy Vantaan Pumppu AP56	1	6 500,00	6 500,00	0,00%
As Oy Vantaan Pumppu AP57	1	6 500,00	6 500,00	0,00%
As Oy Vantaan Pumppu AP58	1	6 500,00	6 500,00	0,00%
As Oy Vantaan Pumppu AP60	1	6 500,00	6 500,00	0,00%
As Oy Vantaan Pumppu AP61	1	6 500,00	6 500,00	0,00%
As Oy Vantaan Pumppu AP62	1	6 500,00	6 500,00	0,00%
As Oy Vantaan Pumppu AP63	1	6 500,00	6 500,00	0,00%
As Oy Vantaan Pumppu AP64	1	6 500,00	6 500,00	0,00%
As Oy Vantaan Pumppu AP65	1	6 500,00	6 500,00	0,00%
As Oy Vantaan Pumppu C15	1	269 000,00	269 000,00	0,09%
As Oy Vantaan Pumppu C26	1	233 000,00	233 000,00	0,08%
As Oy Vantaan Pumppu C27	1	277 000,00	277 000,00	0,09%
As Oy Vantaan Pumppu C38	1	240 000,00	240 000,00	0,08%
As Oy Vantaan Pumppu C39	1	285 000,00	285 000,00	0,10%
As Oy Vantaan Pumppu C4	1	257 000,00	257 000,00	0,09%
As Oy Vantaan Pumppu C45	1	186 000,00	186 000,00	0,06%
As Oy Vantaan Pumppu C63	1	293 000,00	293 000,00	0,10%
As Oy Vantaan Pumppu C69	1	196 000,00	196 000,00	0,07%
As Oy Vantaan Pumppu C74	1	254 000,00	254 000,00	0,08%
As Oy Vantaan Pumppu C75	1	300 000,00	300 000,00	0,10%
As Oy Vantaan Sudenkorento A14	1	295 000,00	295 000,00	0,10%
As Oy Vantaan Sudenkorento A16	1	172 000,00	172 000,00	0,06%

**LUETTELO S-PANKKI ASUNTO ERIKOISSIJOITUSRAHASTON SIJOITUKSISTA 31.12.2024**

As Oy Vantaan Sudenkorento A2	1	274 000,00	274 000,00	0,09%
As Oy Vantaan Sudenkorento A4	1	284 000,00	284 000,00	0,09%
As Oy Vantaan Sudenkorento A9	1	288 000,00	288 000,00	0,10%
As Oy Vantaan Sudenkorento AP269	1	3 500,00	3 500,00	0,00%
As Oy Vantaan Sudenkorento AP271	1	3 500,00	3 500,00	0,00%
As Oy Vantaan Sudenkorento AP272	1	3 500,00	3 500,00	0,00%
As Oy Vantaan Sudenkorento AP273	1	3 500,00	3 500,00	0,00%
As Oy Vantaan Sudenkorento AP275	1	3 500,00	3 500,00	0,00%
As Oy Vantaan Sudenkorento AP276	1	3 500,00	3 500,00	0,00%
As Oy Vantaan Sudenkorento AP283	1	3 500,00	3 500,00	0,00%
As Oy Vantaan Sudenkorento AP284	1	3 500,00	3 500,00	0,00%
As Oy Vantaan Sudenkorento AP285	1	3 500,00	3 500,00	0,00%
As Oy Vantaan Sudenkorento AP286	1	3 500,00	3 500,00	0,00%
As Oy Vantaan Sudenkorento AP287	1	3 500,00	3 500,00	0,00%
As Oy Vantaan Sudenkorento AP288	1	3 500,00	3 500,00	0,00%
As Oy Vantaan Sudenkorento B21	1	194 000,00	194 000,00	0,06%
As Oy Vantaan Sudenkorento B24	1	198 000,00	198 000,00	0,07%
As Oy Vantaan Sudenkorento B26	1	306 000,00	306 000,00	0,10%
As Oy Vantaan Sudenkorento B28	1	202 000,00	202 000,00	0,07%
As Oy Vantaan Sudenkorento C38	1	219 000,00	219 000,00	0,07%
As Oy Vantaan Sudenkorento C40	1	165 000,00	165 000,00	0,06%
As Oy Vantaan Sudenkorento C43	1	308 000,00	308 000,00	0,10%
As Oy Vantaan Sudenkorento C48	1	218 000,00	218 000,00	0,07%
As Oy Vantaan Sudenkorento C52	1	221 000,00	221 000,00	0,07%
As.Oy Vantaan Tarhurinheikki A4	1	256 000,00	256 000,00	0,09%
As.Oy Vantaan Tarhurinheikki A7	1	213 000,00	213 000,00	0,07%
As.Oy Vantaan Tarhurinheikki A8	1	263 000,00	263 000,00	0,09%
As.Oy Vantaan Tarhurinheikki B11	1	265 000,00	265 000,00	0,09%
As.Oy Vantaan Tarhurinheikki B12	1	302 000,00	302 000,00	0,10%
As.Oy Vantaan Tarhurinheikki B14	1	273 000,00	273 000,00	0,09%
As.Oy Vantaan Tarhurinheikki B16	1	311 000,00	311 000,00	0,10%
As.Oy Vantaan Tarhurinheikki B18	1	281 000,00	281 000,00	0,09%
As.Oy Vantaan Tarhurinheikki B19	1	196 000,00	196 000,00	0,07%
As.Oy Vantaan Tarhurinheikki C24	1	257 000,00	257 000,00	0,09%
As.Oy Vantaan Tarhurinheikki C27	1	261 000,00	261 000,00	0,09%
As.Oy Vantaan Tarhurinheikki C28	1	261 000,00	261 000,00	0,09%
As.Oy Vantaan Tarhurinheikki D33	1	261 000,00	261 000,00	0,09%
As.Oy Vantaan Tarhurinheikki D37	1	265 000,00	265 000,00	0,09%
As.Oy Vantaan Tarhurinheikki D38	1	229 000,00	229 000,00	0,08%
Asoy Vantaan Kukintie 2 AP 67913-7917	1	10 000,00	10 000,00	0,00%
Asoy Vantaan Kukintie 2 AP10 7933-7937	1	10 000,00	10 000,00	0,00%
Asoy Vantaan Kukintie 2 AP11 7938-7942	1	10 000,00	10 000,00	0,00%
Asoy Vantaan Kukintie 2 AP12 7943-7947	1	10 000,00	10 000,00	0,00%
Asoy Vantaan Kukintie 2 AP13 7948-7952	1	10 000,00	10 000,00	0,00%
Asoy Vantaan Kukintie 2 AP14 7953-7957	1	10 000,00	10 000,00	0,00%
Asoy Vantaan Kukintie 2 AP15 7958-7962	1	10 000,00	10 000,00	0,00%
Asoy Vantaan Kukintie 2 AP16 7963-7967	1	10 000,00	10 000,00	0,00%
Asoy Vantaan Kukintie 2 AP17 7968-7972	1	10 000,00	10 000,00	0,00%
Asoy Vantaan Kukintie 2 AP18 7973-7977	1	10 000,00	10 000,00	0,00%
Asoy Vantaan Kukintie 2 AP19 7978-7982	1	10 000,00	10 000,00	0,00%
Asoy Vantaan Kukintie 2 AP3 7898-7902	1	10 000,00	10 000,00	0,00%
Asoy Vantaan Kukintie 2 AP5 7908-7912	1	10 000,00	10 000,00	0,00%
Asoy Vantaan Kukintie 2 AP7 7918-7922	1	10 000,00	10 000,00	0,00%
Asoy Vantaan Kukintie 2 AP8 7923-7927	1	10 000,00	10 000,00	0,00%
Asunto Oy Espoon Mahtinokka	1	580 000,00	580 000,00	0,19%
Asunto Oy Espoon Mahtitaival	1	14 880 000,00	14 880 000,00	4,97%
Asunto Oy Helsingin Paasikivenkatu 4-6	1	12 023 000,00	12 023 000,00	4,02%
Asunto Oy Helsingin Vallilan Jemma	1	12 021 000,00	12 021 000,00	4,01%
Asunto Oy Jokiniemi Lofts	1	9 304 500,00	9 304 500,00	3,11%
Asunto Oy Kirkkonummen Paroni	1	5 268 000,00	5 268 000,00	1,76%
Asunto Oy PalokunnanmäenTorni, Jyväskylä	1	10 781 000,00	10 781 000,00	3,60%
Asunto Oy Tampereen Hervannan Dekaani A04	1	119 000,00	119 000,00	0,04%
Asunto Oy Tampereen Hervannan Dekaani A05	1	119 000,00	119 000,00	0,04%
Asunto Oy Tampereen Hervannan Dekaani A08	1	115 000,00	115 000,00	0,04%

**LUETTELO S-PANKKI ASUNTO ERIKOISSIJOITUSRAHASTON SIJOITUKSISTA 31.12.2024**

Asunto Oy Tampereen Hervannan Dekaani A09	1	115 000,00	115 000,00	0,04%
Asunto Oy Tampereen Hervannan Dekaani A11	1	107 000,00	107 000,00	0,04%
Asunto Oy Tampereen Hervannan Dekaani A12	1	124 000,00	124 000,00	0,04%
Asunto Oy Tampereen Hervannan Dekaani A13	1	124 000,00	124 000,00	0,04%
Asunto Oy Tampereen Hervannan Dekaani A14	1	146 000,00	146 000,00	0,05%
Asunto Oy Tampereen Hervannan Dekaani A15	1	142 000,00	142 000,00	0,05%
Asunto Oy Tampereen Hervannan Dekaani A18	1	128 000,00	128 000,00	0,04%
Asunto Oy Tampereen Hervannan Dekaani A21	1	125 000,00	125 000,00	0,04%
Asunto Oy Tampereen Hervannan Dekaani A24	1	124 000,00	124 000,00	0,04%
Asunto Oy Tampereen Hervannan Dekaani A25	1	127 000,00	127 000,00	0,04%
Asunto Oy Tampereen Hervannan Dekaani A30	1	119 000,00	119 000,00	0,04%
Asunto Oy Tampereen Hervannan Dekaani A32	1	114 000,00	114 000,00	0,04%
Asunto Oy Tampereen Hervannan Dekaani A33	1	114 000,00	114 000,00	0,04%
Asunto Oy Tampereen Hervannan Dekaani A45	1	120 000,00	120 000,00	0,04%
Asunto Oy Tampereen Puisto-Kalevan Kärki A1	1	191 000,00	191 000,00	0,06%
Asunto Oy Tampereen Puisto-Kalevan Kärki A10	1	195 000,00	195 000,00	0,07%
Asunto Oy Tampereen Puisto-Kalevan Kärki A11	1	179 000,00	179 000,00	0,06%
Asunto Oy Tampereen Puisto-Kalevan Kärki A12	1	153 000,00	153 000,00	0,05%
Asunto Oy Tampereen Puisto-Kalevan Kärki A13	1	153 000,00	153 000,00	0,05%
Asunto Oy Tampereen Puisto-Kalevan Kärki A15	1	167 000,00	167 000,00	0,06%
Asunto Oy Tampereen Puisto-Kalevan Kärki A18	1	153 000,00	153 000,00	0,05%
Asunto Oy Tampereen Puisto-Kalevan Kärki A19	1	303 000,00	303 000,00	0,10%
Asunto Oy Tampereen Puisto-Kalevan Kärki A2	1	175 000,00	175 000,00	0,06%
Asunto Oy Tampereen Puisto-Kalevan Kärki A20	1	195 000,00	195 000,00	0,07%
Asunto Oy Tampereen Puisto-Kalevan Kärki A21	1	179 000,00	179 000,00	0,06%
Asunto Oy Tampereen Puisto-Kalevan Kärki A24	1	153 000,00	153 000,00	0,05%
Asunto Oy Tampereen Puisto-Kalevan Kärki A28	1	153 000,00	153 000,00	0,05%
Asunto Oy Tampereen Puisto-Kalevan Kärki A34	1	155 000,00	155 000,00	0,05%
Asunto Oy Tampereen Puisto-Kalevan Kärki A35	1	170 000,00	170 000,00	0,06%
Asunto Oy Tampereen Puisto-Kalevan Kärki A36	1	175 000,00	175 000,00	0,06%
Asunto Oy Tampereen Puisto-Kalevan Kärki A38	1	155 000,00	155 000,00	0,05%
Asunto Oy Tampereen Puisto-Kalevan Kärki A39	1	325 000,00	325 000,00	0,11%
Asunto Oy Tampereen Puisto-Kalevan Kärki A40	1	203 000,00	203 000,00	0,07%
Asunto Oy Tampereen Puisto-Kalevan Kärki A41	1	186 000,00	186 000,00	0,06%
Asunto Oy Tampereen Puisto-Kalevan Kärki A43	1	158 000,00	158 000,00	0,05%
Asunto Oy Tampereen Puisto-Kalevan Kärki A44	1	158 000,00	158 000,00	0,05%
Asunto Oy Tampereen Puisto-Kalevan Kärki A45	1	173 000,00	173 000,00	0,06%
Asunto Oy Tampereen Puisto-Kalevan Kärki A5	1	163 000,00	163 000,00	0,05%
Asunto Oy Tampereen Puisto-Kalevan Kärki A51	1	190 000,00	190 000,00	0,06%
Asunto Oy Tampereen Puisto-Kalevan Kärki A54	1	292 000,00	292 000,00	0,10%
Asunto Oy Tampereen Puisto-Kalevan Kärki A63	1	292 000,00	292 000,00	0,10%
Asunto Oy Tampereen Puisto-Kalevan Kärki A66	1	161 000,00	161 000,00	0,05%
Asunto Oy Tampereen Puisto-Kalevan Kärki A8	1	150 000,00	150 000,00	0,05%
Asunto Oy Tampereen Puisto-Kalevan Kärki A9	1	299 000,00	299 000,00	0,10%
Asunto Oy Tampereen Puisto-Kalevan Vaahtera	1	18 325 000,00	18 325 000,00	6,12%
Asunto Oy Tampereen Sulkavuori	1	3 835 000,00	3 835 000,00	1,28%
Asunto Oy Turun Alfa A002	1	168 000,00	168 000,00	0,06%
Asunto Oy Turun Alfa A003	1	173 000,00	173 000,00	0,06%
Asunto Oy Turun Alfa A009	1	170 000,00	170 000,00	0,06%
Asunto Oy Turun Alfa A010	1	139 000,00	139 000,00	0,05%
Asunto Oy Turun Alfa A011	1	139 000,00	139 000,00	0,05%
Asunto Oy Turun Alfa A014	1	139 000,00	139 000,00	0,05%
Asunto Oy Turun Alfa A019	1	141 000,00	141 000,00	0,05%
Asunto Oy Turun Alfa A020	1	141 000,00	141 000,00	0,05%
Asunto Oy Turun Alfa A021	1	141 000,00	141 000,00	0,05%
Asunto Oy Turun Alfa A024	1	145 000,00	145 000,00	0,05%
Asunto Oy Turun Alfa A029	1	145 000,00	145 000,00	0,05%
Asunto Oy Turun Alfa A030	1	145 000,00	145 000,00	0,05%
Asunto Oy Turun Alfa A031	1	143 000,00	143 000,00	0,05%
Asunto Oy Turun Alfa A034	1	144 000,00	144 000,00	0,05%
Asunto Oy Turun Alfa A039	1	147 000,00	147 000,00	0,05%
Asunto Oy Turun Alfa A044	1	150 000,00	150 000,00	0,05%
Asunto Oy Turun Alfa AP010	1	13 000,00	13 000,00	0,00%
Asunto Oy Turun Alfa AP011	1	13 000,00	13 000,00	0,00%

**LUETTELO S-PANKKI ASUNTO ERIKOISSIJOITUSRAHASTON SIJOITUKSISTA 31.12.2024**

Asunto Oy Turun Alfa AP012	1	13 000,00	13 000,00	0,00%
Asunto Oy Turun Alfa AP013	1	13 000,00	13 000,00	0,00%
Asunto Oy Vantaan Sinisafiiri A01	1	263 000,00	263 000,00	0,09%
Asunto Oy Vantaan Sinisafiiri A04	1	134 000,00	134 000,00	0,04%
Asunto Oy Vantaan Sinisafiiri A05	1	224 000,00	224 000,00	0,07%
Asunto Oy Vantaan Sinisafiiri A07	1	150 000,00	150 000,00	0,05%
Asunto Oy Vantaan Sinisafiiri A09	1	270 000,00	270 000,00	0,09%
Asunto Oy Vantaan Sinisafiiri A11	1	135 000,00	135 000,00	0,05%
Asunto Oy Vantaan Sinisafiiri A14	1	125 000,00	125 000,00	0,04%
Asunto Oy Vantaan Sinisafiiri A15	1	158 000,00	158 000,00	0,05%
Asunto Oy Vantaan Sinisafiiri A17	1	273 000,00	273 000,00	0,09%
Asunto Oy Vantaan Sinisafiiri A18	1	176 000,00	176 000,00	0,06%
Asunto Oy Vantaan Sinisafiiri A22	1	126 000,00	126 000,00	0,04%
Asunto Oy Vantaan Sinisafiiri A25	1	277 000,00	277 000,00	0,09%
Asunto Oy Vantaan Sinisafiiri A31	1	129 000,00	129 000,00	0,04%
Asunto Oy Vantaan Sinisafiiri AP15	1	12 500,00	12 500,00	0,00%
Asunto Oy Vantaan Sinisafiiri AP16	1	12 500,00	12 500,00	0,00%
Asunto Oy Vantaan Sinisafiiri AP17	1	12 500,00	12 500,00	0,00%
Asunto Oy Vantaan Sinisafiiri AP18	1	12 500,00	12 500,00	0,00%
Asunto Oy Vantaan Sinisafiiri AP19	1	12 500,00	12 500,00	0,00%
Asunto Oy Vantaan Sinisafiiri AP20	1	12 500,00	12 500,00	0,00%
Asunto Oy Vantaan Sinisafiiri AP21	1	12 500,00	12 500,00	0,00%
Asunto Oy Vantaan Sinisafiiri AP22	1	12 500,00	12 500,00	0,00%
Asunto Oy Vantaan Sinisafiiri AP23	1	12 500,00	12 500,00	0,00%
Asunto Oy Vantaan Sinisafiiri AP24	1	12 500,00	12 500,00	0,00%
Asunto Oy Vantaan Sinisafiiri AP25	1	12 500,00	12 500,00	0,00%
Asunto Oy Vantaan Sinisafiiri B43	1	122 000,00	122 000,00	0,04%
Asunto Oy Vantaan Sinisafiiri B44	1	151 000,00	151 000,00	0,05%
Asunto Oy Vantaan Sinisafiiri B45	1	122 000,00	122 000,00	0,04%
Asunto Oy Vantaan Sinisafiiri B48	1	157 000,00	157 000,00	0,05%
Asunto Oy Vantaan Sinisafiiri B49	1	124 000,00	124 000,00	0,04%
Asunto Oy Vantaan Sinisafiiri B51	1	267 000,00	267 000,00	0,09%
Asunto Oy Vantaan Sinisafiiri B57	1	124 000,00	124 000,00	0,04%
Asunto Oy Vantaan Sinisafiiri B58	1	159 000,00	159 000,00	0,05%
Asunto Oy Vantaan Sinisafiiri B61	1	270 000,00	270 000,00	0,09%
Asunto Oy Vantaan Sinisafiiri B62	1	127 000,00	127 000,00	0,04%
Asunto Oy Vantaan Sinisafiiri B64	1	127 000,00	127 000,00	0,04%
Asunto Oy Vantaan Sinisafiiri B68	1	163 000,00	163 000,00	0,05%
Asunto Oy Vantaan Sinisafiiri B71	1	276 000,00	276 000,00	0,09%
Asunto Oy Vantaan Sinisafiiri B72	1	132 000,00	132 000,00	0,04%
Asunto Oy Vantaan Sinisafiiri B77	1	132 000,00	132 000,00	0,04%
Asunto Oy Vantaan Tarhurinheikki AP15	1	2 000,00	2 000,00	0,00%
Asunto Oy Vantaan Tarhurinheikki AP16	1	2 000,00	2 000,00	0,00%
Asunto Oy Vantaan Tarhurinheikki AP17	1	2 000,00	2 000,00	0,00%
Asunto Oy Vantaan Tarhurinheikki AP19	1	2 000,00	2 000,00	0,00%
Asunto Oy Vantaan Tarhurinheikki AP21	1	2 000,00	2 000,00	0,00%
Asunto Oy Vantaan Tarhurinheikki AP22	1	2 000,00	2 000,00	0,00%
Asunto Oy Vantaan Tarhurinheikki AP23	1	2 000,00	2 000,00	0,00%
Asunto Oy Vantaan Tarhurinheikki AP24	1	2 000,00	2 000,00	0,00%
Asunto Oy Vantaan Tarhurinheikki AP25	1	2 000,00	2 000,00	0,00%
Asunto Oy Vantaan Tarhurinheikki AP26	1	2 000,00	2 000,00	0,00%
Asunto Oy Vantaan Tarhurinheikki AP29	1	2 000,00	2 000,00	0,00%
Asunto Oy Vantaan Tarhurinheikki AP30	1	2 000,00	2 000,00	0,00%
Asunto Oy Vantaan Tarhurinheikki AP31	1	2 000,00	2 000,00	0,00%
Asunto Oy Vantaan Tarhurinheikki AP32	1	2 000,00	2 000,00	0,00%
Asunto Oy Vantaan Tavastintähti A3	1	221 000,00	221 000,00	0,07%
Asunto Oy Vantaan Tavastintähti AP04	1	1 500,00	1 500,00	0,00%
Asunto Oy Vantaan Tavastintähti AP07	1	1 500,00	1 500,00	0,00%
Asunto Oy Vantaan Tavastintähti AP08	1	1 500,00	1 500,00	0,00%
Asunto Oy Vantaan Tavastintähti AP11	1	1 500,00	1 500,00	0,00%
Asunto Oy Vantaan Tavastintähti AP12	1	1 500,00	1 500,00	0,00%
Asunto Oy Vantaan Tavastintähti B6	1	221 000,00	221 000,00	0,07%
Asunto Oy Vantaan Tavastintähti C9	1	221 000,00	221 000,00	0,07%
Asunto Oy Vantaan Tavastintähti D10	1	221 000,00	221 000,00	0,07%



**LUETTELO S-PANKKI ASUNTO ERIKOISSIJOITUSRAHASTON SIJOITUKSISTA 31.12.2024**

Asunto Oy Vantaan Tavastintähti D12	1	221 000,00	221 000,00	0,07%
Jyväskylän Lukkari A011-55	1	82 125,00	82 125,00	0,03%
Jyväskylän Lukkari A02 56-110	1	82 125,00	82 125,00	0,03%
Jyväskylän Lukkari A03 111-165	1	82 125,00	82 125,00	0,03%
Jyväskylän Lukkari A04 166-220	1	82 125,00	82 125,00	0,03%
Jyväskylän Lukkari A05 221-275	1	82 125,00	82 125,00	0,03%
Jyväskylän Lukkari A06 276-364	1	119 125,00	119 125,00	0,04%
Jyväskylän Lukkari A07 365-447	1	115 125,00	115 125,00	0,04%
Jyväskylän Lukkari A08 448-500	1	81 125,00	81 125,00	0,03%
Jyväskylän Lukkari A09 501-555	1	85 125,00	85 125,00	0,03%
Jyväskylän Lukkari A10 556-610	1	85 125,00	85 125,00	0,03%
Jyväskylän Lukkari A11 611-665	1	85 125,00	85 125,00	0,03%
Jyväskylän Lukkari A12 666-720	1	85 125,00	85 125,00	0,03%
Jyväskylän Lukkari A13 721-775	1	85 125,00	85 125,00	0,03%
Jyväskylän Lukkari A14 776-864	1	121 125,00	121 125,00	0,04%
Jyväskylän Lukkari A15 865-947	1	117 125,00	117 125,00	0,04%
Jyväskylän Lukkari A16 948-1000	1	83 125,00	83 125,00	0,03%
Järvenpään Vainio, A02 85-207	1	194 000,00	194 000,00	0,06%
Järvenpään Vainio, A05 459-581	1	197 000,00	197 000,00	0,07%
Järvenpään Vainio, B16 1870-2017	1	241 000,00	241 000,00	0,08%
Järvenpään Vainio, B17 2018-2132	1	198 000,00	198 000,00	0,07%
Kiinteistö Oy Kosken Parkki AP192	1	17 500,00	17 500,00	0,01%
Kiinteistö Oy Kosken Parkki AP195	1	17 500,00	17 500,00	0,01%
Kiinteistö Oy Kosken Parkki AP202	1	17 500,00	17 500,00	0,01%
Kiinteistö Oy Kosken Parkki AP203	1	17 500,00	17 500,00	0,01%
Kiinteistö Oy Kosken Parkki AP208	1	17 500,00	17 500,00	0,01%
Kiinteistö Oy Pohjola Perusyhtiö Häme 23	1	12 614 000,00	12 614 000,00	4,21%
Kiinteistö Oy Puisto-Kalevan Parkki 2 APH38-74	1	659 000,00	659 000,00	0,22%
Kiinteistö Oy Puisto-Kalevan Parkki APH11	1	17 000,00	17 000,00	0,01%
Kiinteistö Oy Puisto-Kalevan Parkki APH14	1	17 000,00	17 000,00	0,01%
Kiinteistö Oy Puisto-Kalevan Parkki APH15	1	17 000,00	17 000,00	0,01%
Kiinteistö Oy Puisto-Kalevan Parkki APH17	1	17 000,00	17 000,00	0,01%
Kiinteistö Oy Puisto-Kalevan Parkki APH18	1	17 000,00	17 000,00	0,01%
Kiinteistö Oy Puisto-Kalevan Parkki APH5	1	17 000,00	17 000,00	0,01%
Kiinteistö Oy Puisto-Kalevan Parkki APH6	1	17 000,00	17 000,00	0,01%
Kiinteistö Oy Tuuliharjunkadun Pysäköinti AH 121-150, 172	1	62 000,00	62 000,00	0,02%
Kiinteistö Oy Töölöntullinkatu 8	1	46 168 000,00	46 168 000,00	15,42%
Kirkkonummen Tarutähti A011-32	1	114 000,00	114 000,00	0,04%
Kirkkonummen Tarutähti A02 33-70	1	139 000,00	139 000,00	0,05%
Kirkkonummen Tarutähti A03 71-95	1	103 000,00	103 000,00	0,03%
Kirkkonummen Tarutähti A04 96-120	1	103 000,00	103 000,00	0,03%
Kirkkonummen Tarutähti A05 121-158	1	139 000,00	139 000,00	0,05%
Kirkkonummen Tarutähti A06 159-190	1	114 000,00	114 000,00	0,04%
Kirkkonummen Tarutähti A07 191-222	1	114 000,00	114 000,00	0,04%
Kirkkonummen Tarutähti A08 223-260	1	139 000,00	139 000,00	0,05%
Kirkkonummen Tarutähti A09 261-285	1	103 000,00	103 000,00	0,03%
Kirkkonummen Tarutähti A10 286-310	1	103 000,00	103 000,00	0,03%
Kirkkonummen Tarutähti A11 311-348	1	139 000,00	139 000,00	0,05%
Kirkkonummen Tarutähti A12 349-380	1	114 000,00	114 000,00	0,04%
Kirkkonummen Tarutähti B01 381-412	1	114 000,00	114 000,00	0,04%
Kirkkonummen Tarutähti B02 413-450	1	139 000,00	139 000,00	0,05%
Kirkkonummen Tarutähti B03 451-475	1	103 000,00	103 000,00	0,03%
Kirkkonummen Tarutähti B04 476-500	1	103 000,00	103 000,00	0,03%
Kirkkonummen Tarutähti B05 501-538	1	139 000,00	139 000,00	0,05%
Kirkkonummen Tarutähti B06 539-570	1	114 000,00	114 000,00	0,04%
Kirkkonummen Tarutähti B07 571-602	1	114 000,00	114 000,00	0,04%
Kirkkonummen Tarutähti B08 603-640	1	139 000,00	139 000,00	0,05%
Kirkkonummen Tarutähti B09 641-665	1	103 000,00	103 000,00	0,03%
Kirkkonummen Tarutähti B10 666-690	1	103 000,00	103 000,00	0,03%
Kirkkonummen Tarutähti B11 691-728	1	139 000,00	139 000,00	0,05%
Kirkkonummen Tarutähti B12 729-760	1	114 000,00	114 000,00	0,04%
Kirkkonummen Tolsanhovi A011-32	1	110 000,00	110 000,00	0,04%
Kirkkonummen Tolsanhovi A02 33-78	1	159 000,00	159 000,00	0,05%
Kirkkonummen Tolsanhovi A03 79-110	1	112 000,00	112 000,00	0,04%

**LUETTELO S-PANKKI ASUNTO ERIKOISSIJOITUSRAHASTON SIIJOITUKSISTA 31.12.2024**

Kirkkonummen Tolsanhovi A04 111-156	1	159 000,00	159 000,00	0,05%
Kirkkonummen Tolsanhovi A05 157-188	1	112 000,00	112 000,00	0,04%
Kirkkonummen Tolsanhovi A06 189-220	1	112 000,00	112 000,00	0,04%
Kirkkonummen Tolsanhovi A07 221-266	1	159 000,00	159 000,00	0,05%
Kirkkonummen Tolsanhovi A08 267-298	1	112 000,00	112 000,00	0,04%
Kirkkonummen Tolsanhovi A09 299-344	1	159 000,00	159 000,00	0,05%
Kirkkonummen Tolsanhovi A10 345-376	1	112 000,00	112 000,00	0,04%
Kirkkonummen Tolsanhovi B01 377-408	1	112 000,00	112 000,00	0,04%
Kirkkonummen Tolsanhovi B02 409-454	1	159 000,00	159 000,00	0,05%
Kirkkonummen Tolsanhovi B03 455-486	1	112 000,00	112 000,00	0,04%
Kirkkonummen Tolsanhovi B04 487-532	1	159 000,00	159 000,00	0,05%
Kirkkonummen Tolsanhovi B05 533-564	1	112 000,00	112 000,00	0,04%
Kirkkonummen Tolsanhovi B06 565-596	1	112 000,00	112 000,00	0,04%
Kirkkonummen Tolsanhovi B07 597-642	1	159 000,00	159 000,00	0,05%
Kirkkonummen Tolsanhovi B08 643-674	1	112 000,00	112 000,00	0,04%
Kirkkonummen Tolsanhovi B09 675-720	1	159 000,00	159 000,00	0,05%
Kirkkonummen Tolsanhovi B10 721-752	1	112 000,00	112 000,00	0,04%
Töölön Urheilu- ja Terveystalo Oy	1	27 371 000,00	27 371 000,00	9,14%
Töölönkatu 28 Oy	1	51 664 000,00	51 664 000,00	17,25%
Vantaan Moreeni as.02 821-1500	1	245 000,00	245 000,00	0,08%
Vantaan Moreeni as.03 1501-1920	1	183 000,00	183 000,00	0,06%
Vantaan Moreeni as.08 4351-5170	1	295 000,00	295 000,00	0,10%
Vantaan Moreeni as.11 6361-6780	1	187 000,00	187 000,00	0,06%
Vantaan Moreeni as.12 6781-7600	1	299 000,00	299 000,00	0,10%
Vantaan Moreeni as.14 8281-8790	1	209 000,00	209 000,00	0,07%
Vantaan Moreeni as.17 10031-10710	1	272 000,00	272 000,00	0,09%
Vantaan Moreeni as.20 11641-12460	1	316 000,00	316 000,00	0,11%
Vantaan Moreeni as.22 13141-13650	1	222 000,00	222 000,00	0,07%
Vantaan Moreeni as.25 14891-15570	1	286 000,00	286 000,00	0,10%
Vantaan Primavera A19 2204-2341	1	266 000,00	266 000,00	0,09%
Vantaan Primavera A26 3098-3201	1	213 000,00	213 000,00	0,07%
Vantaan Primavera AH101 10210-10219	1	10 000,00	10 000,00	0,00%
Vantaan Primavera AH105 10250-10259	1	10 000,00	10 000,00	0,00%
Vantaan Primavera AH107 10270-10279	1	10 000,00	10 000,00	0,00%
Vantaan Primavera AH109 10290-10299	1	10 000,00	10 000,00	0,00%
Vantaan Primavera AH111 10310-10319	1	10 000,00	10 000,00	0,00%
Vantaan Primavera AH114 10340-10349	1	10 000,00	10 000,00	0,00%
Vantaan Primavera AH115 10350-10359	1	10 000,00	10 000,00	0,00%
Vantaan Primavera AH122 10420-10429	1	10 000,00	10 000,00	0,00%
Vantaan Primavera AH124 10440-10449	1	10 000,00	10 000,00	0,00%
Vantaan Primavera AH125 10450-10459	1	10 000,00	10 000,00	0,00%
Vantaan Primavera AH126 10460-10469	1	10 000,00	10 000,00	0,00%
Vantaan Primavera AH127 10470-10479	1	10 000,00	10 000,00	0,00%
Vantaan Primavera AH99 10190-10199	1	10 000,00	10 000,00	0,00%
Vantaan Primavera B36 4240-4377	1	242 000,00	242 000,00	0,08%
Vantaan Primavera B37 4378-4515	1	248 000,00	248 000,00	0,08%
Vantaan Primavera B42 5011-5148	1	255 000,00	255 000,00	0,09%
Vantaan Primavera B46 5505-5642	1	255 000,00	255 000,00	0,09%
Vantaan Primavera B49 5907-6010	1	205 000,00	205 000,00	0,07%
Vantaan Primavera B51 6137-6274	1	262 000,00	262 000,00	0,09%
Vantaan Primavera B54 6539-6642	1	213 000,00	213 000,00	0,07%
Vantaan Primavera C59 7299-7435	1	247 000,00	247 000,00	0,08%
Vantaan Primavera C63 7909-8045	1	253 000,00	253 000,00	0,08%
Vantaan Primavera C68 8556-8792	1	264 000,00	264 000,00	0,09%
Vantaan Primavera C69 8793-8929	1	264 000,00	264 000,00	0,09%
Yhteensä			470 721 500,00	157,21%
Vakioimattomat johdannaissovimukset				
<b>EUR</b>				
OP korkoswap 30 MEUR (28.4.2022 - 26.4.2027)	1	293 525,49	293 525,49	0,10%
OP korkoswap 50 MEUR (9.3.2021 - 9.3.2026)	1	1 887 735,20	1 887 735,20	0,63%
SEB korkoswap 21,382 m€ 6.9.2024-15.12.2025	1	-101 237,25	-101 237,25	-0,03%
Yhteensä			2 080 023,44	0,69%
<b>Kaikki yhteensä</b>			<b>472 801 523,44</b>	<b>157,90%</b>

**LUETTELO S-PANKKI ASUNTO ERIKOISSIJOITUSRAHASTON SIOITUKSISTA 31.12.2024**

<b>Pankkilainat</b>			
Konsernivelka As Oy:lle		-8 000 000,00	-2,67%
Lainat pankeilta ja rahoituslaitoksilta		-110 505 823,62	-36,91%
Kiinteistöjen yhtiölainat		-57 972 628,93	-19,36%
<b>Pankkilainat yhteensä</b>		<b>-176 478 452,55</b>	<b>-58,94%</b>
<b>Kassa ja muut varat, netto</b>		<b>3 103 325,23</b>	<b>1,04%</b>
<b>Rahaston arvo</b>		<b>299 426 396,12</b>	<b>100,00%</b>
<b>Liikkeelle laskettujen osuuksien lukumäärä</b>			
A osuuksien määrä		11 532 279,19	
C osuuksien määrä		7 601 821,73	
D osuuksien määrä		1 816 066,64	
E osuuksien määrä		101 500,00	
<b>Rahasto-osuuden arvo</b>			
A osuuden arvo		13,71	54,78%
C osuuden arvo		15,09	36,11%
D osuuden arvo		14,21	8,63%
E osuuksien määrä		8,24	0,48%

# S-PANKKI EURO VALTIONLAINA KORKO SIJOITUSRAHASTO

## TULOSLASKELMA 31.12.2024

		1.1. - 31.12.2024	1.1. - 31.12.2023
		€	€
TUOTOT JA ARVONMUUTOKSET			
	Arvopapereiden nettotuotot	-2 197 776,20	4 945 225,00
	Johdannaissopimusten nettotuotot	31 084,00	-164 976,00
	Korkotuotot	3 851 117,78	5 341 782,66
	Muut tuotot	0,02	0,01
KULUT			
	Palkkiokulut		
	Rahastoyhtiölle	-659 402,99	-847 085,36
	Muut kulut	-5 372,68	-3 494,25
TILIKAUDEN VOITTO		<b>1 019 649,93</b>	<b>9 271 452,06</b>

## TASE 31.12.2024

		31.12.2024	31.12.2023
		€	€
VASTAAVAA			
	Arvopaperit markkina-arvoon	114 879 192,00	144 955 935,00
	Myyntisaamiset	0,00	3 800,00
	Siirtosaamiset	1 580 138,55	2 109 129,78
	Rahat ja pankkisaamiset	1 027 071,42	3 652 254,03
Vastaavaa yhteensä		<b>117 486 401,97</b>	<b>150 721 118,81</b>
VASTATTAVAA			
	RAHASTON ARVO		
	Rahaston arvo	117 438 097,40	150 662 189,93
	VIERAS PÄÄOMA		
	Siirtovelat	48 304,57	58 928,88
Vastattavaa yhteensä		<b>117 486 401,97</b>	<b>150 721 118,81</b>

## TULOSLASKELMAN LIITTEET 31.12.2024

	2024	2023
	€	€
<b>ARVOPAPEREIDEN NETTOTUOTOT</b>		
Korkosidonnaiset erät		
Luovutusvoitot	698 210,00	0,00
Luovutustappiot	-10 683 192,20	-11 990 539,50
Realisoitumattomat arvonnousut	10 279 784,00	16 993 489,50
Realisoitumattomat arvonalentumiset	-2 492 578,00	-57 725,00
Yhteensä	<b>-2 197 776,20</b>	<b>4 945 225,00</b>
<b>JOHDANNAISSOPIMUSTEN NETTOTUOTOT</b>		
Korkosidonnaiset erät		
Luovutusvoitot	65 200,00	39 800,00
Luovutustappiot	-34 116,00	-204 776,00
Yhteensä	<b>31 084,00</b>	<b>-164 976,00</b>
SIJOITUKSIIN LIITTYVÄT KAUPANKÄYNTIKULUT	-595,00	-543,00
MUUT SIJOITUSRAHASTON VAROIHIN JA VASTUISIIN VAIKUTTAVAT MUUTOKSET		
Sijoitusrahastolla ei ollut muita varoihin ja vastuisiin vaikuttavia muutoksia		

## TASEEN LIITTEET 31.12.2024

	2024	2023	2022
	€	€	€
a) Rahaston arvo 1.1.	150 662 189,93	160 901 170,73	152 078 918,28
Rahasto-osuuksien merkinnät	30 103 006,78	37 270 020,13	90 266 160,82
Rahasto-osuuksien lunastukset	-64 346 749,24	-56 780 452,99	-51 401 462,05
Tilikauden voitto/tappio	1 019 649,93	9 271 452,06	-30 042 446,32
Rahaston arvo 31.12.	<b>117 438 097,40</b>	<b>150 662 189,93</b>	<b>160 901 170,73</b>
b) Laskelma rahaston sääntöjen mukaisista tuotonjakokelpoisista varoista 31.12.			
Sijoitusrahastossa ei ole käytössä tuotto-osuuksia, vaan syntyneet voitot sijoitetaan uudelleen rahaston arvon kasvattamiseksi.			
c) Lainaksi annetut osakkeet			
Erikoissijoitusrahastolla ei ole lainassa olevia osakkeita 31.12.			
		<b>2024</b>	<b>2023</b>
Velat ja muut vastuut			
Johdannaisten vakuutena olevat varat		754,77	291 984,63
d) Arvopaperisijoitukset lajeittain sekä johdannaissopimukset ryhmiteltyinä			

**LUETTELO S-PANKKI EURO VALTIONLAINA KORKO SIOJITUSRAHASTON SIOJITUKSISTA 31.12.2024**
**ARVOPAPERISIOJITUSTEN JA JOHDANNAISSOPIMUSTEN  
RYHMITTELY**

Arvopaperit, joilla käydään kauppaa muulla säännellyllä, säännöllisesti toimivalla, tunnustetulla ja yleisölle avoimella markkinapaikalla kuin arvopaperipörssin pörssilistalla

**EUR**

	Määrä kpl/ nimellisarvo/€	Kurssi €/%	Markkina-arvo/ arvon muutos €	Prosenttia rahaston arvosta
Bayerische Lndbk 15.7.2030 2.875%	500 000	101,09	512 085,82	0,44%
Belgian 22.10.2034 2.85%	10 000 000	98,96	9 950 557,53	8,47%
Belgian 22.6.2030 0,1%	1 500 000	87,69	1 316 124,04	1,12%
Bng Bank Nv 11.1.2034 2.75%	500 000	98,87	507 686,75	0,43%
Bng Bank Nv 28.8.2034 2.75%	500 000	98,24	495 898,90	0,42%
Bng Bank Nv 5.4.2029 2.75%	500 000	100,90	514 671,23	0,44%
Bpce Sfh 15.1.2027 2.875%	500 000	100,79	517 725,86	0,44%
Bpce Sfh 15.1.2031 3%	500 000	100,79	518 330,25	0,44%
Bremen Freie Han 20.11.2029 2.5%	1 000 000	99,86	1 001 428,22	0,85%
Btps 1.3.2026 4,5%	2 700 000	102,47	2 807 409,88	2,39%
Btps 1.3.2030 3,5%	10 000 000	103,32	10 449 388,95	8,90%
Btps 1.9.2038 2,95%	8 500 000	91,99	7 902 879,23	6,73%
Btps 1.9.2049 3,85%	500 000	97,73	495 104,39	0,42%
Caisse Amort Det 25.2.2029 2.75%	1 000 000	100,15	1 024 762,35	0,87%
Commerzbank Ag 11.1.2027 2.75%	500 000	100,64	516 607,09	0,44%
Commerzbank Ag 9.1.2031 2.75%	1 800 000	100,02	1 848 606,79	1,57%
Council Of Europ 11.1.2034 2.625%	500 000	98,86	507 045,53	0,43%
Council Of Europ 16.4.2031 2.75%	1 500 000	100,68	1 539 410,55	1,31%
Cred Mutuel Home 28.11.2030 3%	500 000	100,85	505 586,16	0,43%
Credit Ag Home L 11.12.2032 3%	500 000	100,43	502 946,92	0,43%
Credit Ag Home L 12.1.2028 2.75%	1 000 000	100,43	1 030 858,36	0,88%
Credit Ag Home L 12.1.2034 2.875%	1 000 000	98,98	1 017 557,38	0,87%
Csse Refin L'hab 12.1.2029 2.75%	1 000 000	100,40	1 030 578,36	0,88%
Csse Refin L'hab 12.1.2034 3%	500 000	99,62	512 613,20	0,44%
Csse Refin L'hab 25.3.2031 2.875%	500 000	99,88	510 476,78	0,43%
Dz Hyp Ag 28.2.2031 2.75%	1 000 000	100,12	1 024 276,94	0,87%
Efsf 28.5.2031 2.875%	500 000	101,62	516 621,23	0,44%
Eika Boligkredit 19.3.2029 2.875%	1 000 000	101,13	1 033 886,16	0,88%
European Invst Bk 15.10.2031 2.875%	1 000 000	102,20	1 028 085,07	0,88%
European Invst Bk 17.7.2029 2.75%	1 000 000	101,39	1 026 492,19	0,87%
Finnish Gov't 15.4.2030 2.5%	1 500 000	100,19	1 515 735,21	1,29%
Finnish Gov't 15.4.2055 2.95%	5 000 000	97,89	4 999 718,49	4,26%
Finnish Gov't 15.9.2028 0.5%	1 000 000	93,60	937 425,75	0,80%
Finnish Gov't 15.9.2034 3%	1 500 000	101,51	1 535 796,78	1,31%
France O.A.T. 25.5.2036 1,25%	11 500 000	80,93	9 393 938,84	8,00%
France O.A.T. 25.5.2040 0.5%	9 000 000	64,97	5 874 783,29	5,00%
France O.A.T. 25.5.2055 3.25%	3 500 000	91,40	3 267 701,64	2,78%
Hamburg Freie Ha 30.4.2032 2.875%	1 000 000	101,65	1 035 837,95	0,88%
Ing Bank Nv 10.1.2028 2.625%	1 000 000	100,34	1 028 892,79	0,88%
Ing Bank Nv 10.1.2032 2.75%	1 000 000	99,74	1 024 128,63	0,87%
Int Bk Recon&Dev 28.8.2031 2.6%	1 000 000	99,73	1 006 224,11	0,86%
Kfw 10.1.2034 2.625%	100 000	99,61	102 161,28	0,09%
Kfw 26.4.2029 2.625%	700 000	100,89	719 876,78	0,61%
Kommunalbanken 25.4.2029 2.875%	400 000	101,50	413 888,71	0,35%
Kuntarahoitus 2.2.2034 2.75%	500 000	99,15	508 847,99	0,43%
Land Berlin 24.1.2031 2.625%	500 000	100,21	513 304,34	0,44%
Land Brandenburg 3.12.2030 2.5%	500 000	99,57	498 793,90	0,42%
Lb Baden-Wuertt 12.3.2031 2.75%	2 000 000	100,45	2 053 361,37	1,75%

**LUETTELO S-PANKKI EURO VALTIONLAINA KORKO SIOJITUSRAHASTON SIOJITUKSISTA 31.12.2024**

Munchen Hypobank 1.2.2034 3%	200 000	101,56	208 589,41	0,18%
Ned Waterschapbk 10.1.2034 2.625%	1 000 000	98,36	1 009 112,79	0,86%
Nordic Invst Bnk 24.1.2031 2.625%	300 000	100,42	308 627,61	0,26%
Op Mortgage Bank 17.7.2031 3%	1 500 000	101,48	1 542 729,04	1,31%
Op Mortgage Bank 3.10.2029 2.5%	500 000	99,28	499 457,95	0,43%
Rep Of Austria 23.5.2034 2,4%	2 000 000	97,02	1 969 534,52	1,68%
Rheinland-Pfalz 2.5.2034 3%	500 000	102,08	520 406,30	0,44%
Saarland 10.4.2031 2.75%	500 000	100,98	514 862,88	0,44%
Sp Kiinnitysluo 2.5.2031 3.25%	1 000 000	102,76	1 049 226,99	0,89%
Spanish Gov't 30.4.2029 1.45%	2 500 000	95,81	2 419 657,19	2,06%
Spanish Gov't 30.7.2032 5,75%	5 000 000	119,99	6 120 751,37	5,21%
Spanish Gov't 30.7.2035 1.85%	7 000 000	88,84	6 273 368,36	5,34%
Spanish Gov't 30.7.2041 4,7%	2 000 000	115,84	2 356 440,27	2,01%
S-Pankki Oyj 16.4.2030 3%	1 000 000	101,44	1 035 727,67	0,88%
Stadshypotek Ab 21.3.2029 2.875%	500 000	101,18	517 114,32	0,44%
Unicredit Bk Aus 10.11.2028 2.875%	1 500 000	100,71	1 516 690,68	1,29%
Yhteensä			116 458 417,31	99,17%
<b>Kaikki yhteensä</b>			<b>116 458 417,31</b>	<b>99,17%</b>
<b>Kassa ja muut varat, netto</b>			<b>979 680,09</b>	<b>0,83%</b>
<b>Rahaston arvo</b>			<b>117 438 097,40</b>	<b>100,00%</b>
<b>Liikkeelle laskettujen osuuksien lukumäärä</b>				
S-Pankki Euro Valtionlaina Korko A			3 380 728,17	
S-Pankki Euro Valtionlaina Korko F			278 009,22	
<b>Rahasto-osuuden arvo</b>				
S-Pankki Euro Valtionlaina Korko A			33,89	92,40%
S-Pankki Euro Valtionlaina Korko F			10,32	7,60%

# S-PANKKI EUROOPPA OSAKE SIJOITUSRAHASTO

## TULOSLASKELMA 31.12.2024

		1.1. - 31.12.2024	1.1. - 31.12.2023
		€	€
TUOTOT JA ARVONMUUTOKSET			
	Arvopapereiden nettotuotot	3 199 521,80	10 587 369,60
	Osinkotuotot ja voitto-osuudet	4 016 989,66	3 407 565,42
	Korkotuotot	61 057,59	22 728,72
	Muut tuotot	399 784,13	-49 043,32
KULUT			
	Palkkiokulut		
	Rahastoyhtiölle	-2 328 198,91	-1 683 949,09
	Muut kulut	-9 750,20	-4 341,84
TILIKAUDEN VOITTO/TAPPIO		<b>5 339 404,07</b>	<b>12 280 329,49</b>

## TASE 31.12.2024

		31.12.2024	31.12.2023
		€	€
VASTAAVAA			
	Arvopaperit markkina-arvoon	118 768 317,84	103 554 737,81
	Siirtosaamiset	18 512,87	19 111,76
	Rahat ja pankkisaamiset	1 633 533,67	1 782 821,94
Vastaavaa yhteensä		<b>120 420 364,38</b>	<b>105 356 671,51</b>
VASTATTAVAA			
	RAHASTON ARVO		
	Rahaston arvo	120 261 104,52	105 214 661,92
	VIERAS PÄÄOMA		
	Siirtovelat	159 259,86	142 009,59
Vastattavaa yhteensä		<b>120 420 364,38</b>	<b>105 356 671,51</b>



## TULOSLASKELMAN LIITTEET 31.12.2024

ARVOPAPEREIDEN NETTOTUOTOT	2024	2023
	€	€
Osakesidonnaiset erät		
Luovutusvoitot	9 638 394,77	3 631 684,01
Luovutustappiot	-2 460 494,26	-2 787 303,68
Realisoitumattomat arvonnousut	8 659 893,97	13 319 640,62
Realisoitumattomat arvonalentumiset	-12 638 272,68	-3 576 651,35
Yhteensä	<b>3 199 521,80</b>	<b>10 587 369,60</b>
SIJOITUKSIIN LIITTYVÄT KAUPANKÄYNTIKULUT	-168 595,84	-134 667,22
MUUT SIJOITUSRAHASTON VAROIHIN JA VASTUISIIN VAIKUTTAVAT MUUTOKSET		
Sijoitusrahastolla ei ollut muita varoihin ja vastuisiin vaikuttavia muutoksia		

## TASEEN LIITTEET 31.12.2024

	2024	2023	2022
	€	€	€
a) Rahaston arvo 1.1.	105 214 661,92	84 045 349,18	120 796 071,04
Rahasto-osuuksien merkinnät	50 310 325,44	17 448 376,50	16 929 953,92
Rahasto-osuuksien lunastukset	-40 603 286,91	-8 559 393,25	-44 553 004,90
Rahastoyhtiön korvaukset pääomaan	0,00	0,00	101,14
Tilikauden voitto/tappio	5 339 404,07	12 280 329,49	-9 127 772,02
Rahaston arvo 31.12.	<b>120 261 104,52</b>	<b>105 214 661,92</b>	<b>84 045 349,18</b>
b) Laskelma rahaston sääntöjen mukaisista tuontajakokelpoisista varoista 31.12.			
Sijoitusrahastossa ei ole käytössä tuotto-osuuksia, vaan syntyneet voitot sijoitetaan uudelleen rahaston arvon kasvattamiseksi.			
c) Lainaksi annetut osakkeet			
Sijoitusrahastolla ei ole lainassa olevia osakkeita 31.12.			
d) Arvopaperisijoitukset lajeittain sekä johdannaissopimukset ryhmiteltyinä			

## LUETTELO S-PANKKI EUROOPPA OSAKE SIIJOITUSRAHASTON SIIJOITUKSISTA 31.12.2024

ARVOPAPERISIIJOITUSTEN JA JOHDANNAISSOPIMUSTEN RYHMITTELY	Määrä kpl/ nimellisarvo/€	Kurssi €/%	Markkina-arvo/ arvon muutos €	Prosenttia rahaston arvosta
Arvopaperit, joilla käydään julkisesti kauppaa arvopaperipörssin pörssilistalla				
<b>SEK</b>				
Assa Abloy AB	67 959	28,56	1 941 091,74	1,61%
Atlas Copco AB	122 444	14,76	1 806 989,42	1,50%
Hennes & Mauritz AB	120 024	13,03	1 564 093,73	1,30%
SKF AB	57 110	18,14	1 036 230,91	0,86%
<b>NOK</b>				
Norsk Hydro ASA	267 053	5,32	1 419 941,56	1,18%
<b>GBP</b>				
AstraZeneca PLC	26 666	126,65	3 377 125,53	2,81%
Compass Group PLC	63 416	32,21	2 042 361,01	1,70%
GSK PLC	96 611	16,29	1 573 832,65	1,31%
Intertek Group PLC	20 749	57,20	1 186 862,08	0,99%
Prudential PLC	106 211	7,71	818 529,89	0,68%
Tesco PLC	278 933	4,46	1 242 874,37	1,03%
<b>EUR</b>				
ABN AMRO Bank NV	125 955	14,89	1 875 469,95	1,56%
Accor SA	39 199	47,04	1 843 920,96	1,53%
Adyen NV	1 292	1 437,00	1 856 604,00	1,54%
Air Liquide SA	13 416	156,92	2 105 238,72	1,75%
Allianz SE	5 088	295,90	1 505 539,20	1,25%
Anheuser-Busch InBev SA/NV	27 250	48,25	1 314 812,50	1,09%
ASML Holding NV	6 450	678,70	4 377 615,00	3,64%
AXA SA	35 653	34,32	1 223 610,96	1,02%
Banco Bilbao Vizcaya Argentari	152 393	9,45	1 440 418,64	1,20%
Banco Santander SA	636 526	4,46	2 841 770,33	2,36%
BE Semiconductor Industries NV	11 785	132,30	1 559 155,50	1,30%
Beiersdorf AG	16 164	124,00	2 004 336,00	1,67%
BNP Paribas SA	44 122	59,22	2 612 904,84	2,17%
Daimler Truck Holding AG	48 167	36,85	1 774 953,95	1,48%
Deutsche Telekom AG	119 907	28,89	3 464 113,23	2,88%
DSM-Firmenich AG	9 903	97,72	967 721,16	0,80%
E.ON SE	149 281	11,25	1 678 664,85	1,40%
Enel SpA	367 972	6,89	2 533 855,19	2,11%
Gecina SA	18 166	90,45	1 643 114,70	1,37%
HeidelbergCement AG	9 057	119,30	1 080 500,10	0,90%
Huhtamaki Oyj	23 328	34,18	797 351,04	0,66%
Iberdrola SA	212 143	13,30	2 821 501,90	2,35%
IMCD NV	12 191	143,50	1 749 408,50	1,45%
Knorr-Bremse AG	13 840	70,35	973 644,00	0,81%
LVMH Moët Hennessy Louis Vuitton	3 776	635,50	2 399 648,00	2,00%
Mercedes-Benz Group AG	25 385	53,80	1 365 713,00	1,14%
Merck KGaA	8 498	139,90	1 188 870,20	0,99%
Nordea Bank Abp	134 158	10,50	1 408 659,00	1,17%
Prosus NV	33 987	38,35	1 303 401,45	1,08%
Publicis Groupe SA	16 511	103,00	1 700 633,00	1,41%
Sanofi	23 041	93,74	2 159 863,34	1,80%
SAP SE	24 823	236,30	5 865 674,90	4,88%
Schneider Electric SE	17 581	240,90	4 235 262,90	3,52%
Shell PLC	81 307	30,12	2 448 560,31	2,04%
Siemens AG	14 326	188,56	2 701 310,56	2,25%
Sodexo SA	14 871	79,55	1 182 988,05	0,98%
TotalEnergies SE	48 433	53,37	2 584 869,21	2,15%
Unilever PLC	51 476	54,88	2 825 002,88	2,35%
Vinci SA	23 646	99,74	2 358 452,04	1,96%
<b>DKK</b>				
Danske Bank A/S	82 530	27,32	2 254 410,03	1,87%
Novo Nordisk A/S	52 584	83,71	4 401 568,01	3,66%
Vestas Wind Systems A/S	59 531	13,15	782 985,41	0,65%
<b>CHF</b>				

**LUETTELO S-PANKKI EUROOPPA OSAKE SIJOITUSRAHASTON SIJOITUKSISTA 31.12.2024**

ABB Ltd	66 045	52,28	3 452 721,68	2,87%
Julius Baer Group Ltd	16 975	62,50	1 060 858,38	0,88%
Nestle SA	19 586	79,78	1 562 489,67	1,30%
Novartis AG	18 872	94,50	1 783 393,24	1,48%
Roche Holding AG	4 836	272,21	1 316 384,52	1,09%
Zurich Insurance Group AG	4 126	574,03	2 368 439,96	1,97%
Yhteensä			118 768 317,84	98,76%
<b>Kaikki yhteensä</b>			<b>118 768 317,84</b>	<b>98,76%</b>
<b>Kassa ja muut varat, netto</b>			<b>1492 786,68</b>	<b>1,24%</b>
<b>Rahaston arvo</b>			<b>120 261 104,52</b>	<b>100,00%</b>
<b>Liikkeelle laskettujen osuuksien lukumäärä</b>				
S-Pankki Eurooppa Osake A			6 301 670,82	
S-Pankki Eurooppa Osake F			333 457,48	
<b>Rahasto-osuuden arvo</b>				
S-Pankki Eurooppa Osake A			18,56	94,97%
S-Pankki Eurooppa Osake F			9,84	5,03%

# S-PANKKI EUROPEAN PRIVATE CREDIT SIJOITUSRAHASTO

## TULOSLASKELMA 31.12.2024

		15.4. - 31.12.2024
		€
TUOTOT JA ARVONMUUTOKSET		
	Arvopapereiden nettotuotot	593 097,33
	Korkotuotot	15 196,51
KULUT		
	Palkkiokulut	
	Rahastoyhtiölle	-48 540,64
	Muut kulut	-10 463,58
TILIKAUDEN VOITTO/TAPPIO		549 289,62

## TASE 31.12.2024

		31.12.2024
		€
VASTAAVAA		
	Arvopaperit markkina-arvoon	14 033 097,33
	Siirtosaamiset	682 000,00
	Rahat ja pankkisaamiset	302 339,48
Vastaavaa yhteensä		15 017 436,81
VASTATTAVAA		
	RAHASTON ARVO	
	Rahaston arvo	14 298 820,07
	VIERAS PÄÄOMA	
	Siirtovelat	718 616,74
Vastattavaa yhteensä		15 017 436,81

## TULOSLASKELMAN LIITTEET 31.12.2024

### ARVOPAPERIEN NETTOTUOTOT

Osakesidonnaiset erät

Realisoitumattomat arvonnousut

Yhteensä

2024  
€  
593 097,33  
**593 097,33**

### SIJOITUKSIIN LIITTYVÄT KAUPANKÄYNTIKULUT

### MUUT SIJOITUSRAHASTON VARIOIHIN JA VASTUISIIN VAIKUTTAVAT MUUTOKSET

Sijoitusrahastolla ei ollut muita varoihin ja vastuisiin vaikuttavia muutoksia

## TASEEN LIITTEET 31.12.2024

- a) Rahaston arvo 15.4.  
Rahasto-osuuksien merkinnät  
Rahastoyhtiön korvaukset pääomaan  
Tilikauden voitto/tappio  
Rahaston arvo 31.12.
- b) Laskelma rahaston sääntöjen mukaisista tuotonjakokelpoisista varoista 31.12.  
Sijoitusrahastossa ei ole käytössä tuotto-osuuksia, vaan syntyneet voitot sijoitetaan uudelleen rahaston arvon kasvattamiseksi.
- c) Lainaksi annetut osakkeet  
Sijoitusrahastolla ei ole lainassa olevia osakkeita 31.12.
- d) Arvopaperisijoitukset lajeittain sekä johdannaissopimukset ryhmiteltyinä

2024  
€  
0,00  
13 748 812,50  
717,95  
549 289,62  
**14 298 820,07**

**LUETTELO S-PANKKI EUROPEAN PRIVATE CREDIT SIOITUSRAHASTON SIOITUKSISTA 31.12.2024**

ARVOPAPERISIOITUSTEN JA JOHDANNAISSOPIMUSTEN RYHMITTELY	Määrä kpl/ nimellisarvo/€	Kurssi €/%	Markkina-arvo/ arvon muutos €	Prosenttia rahaston arvosta
Arvopaperit, joilla käydään julkisesti kauppaa arvopaperipörssin pörssilistalla				
<b>EUR</b>				
Blackstone European Private Credit Fund SICAV ECRED I ACC	442 127	31,74	14 033 097,33	98,14%
Yhteensä			14 033 097,33	98,14%
<b>Kaikki yhteensä</b>			<b>14 033 097,33</b>	<b>98,14%</b>
<b>Kassa ja muut varat, netto</b>			<b>265 722,74</b>	<b>1,86%</b>
<b>Rahaston arvo</b>			<b>14 298 820,07</b>	<b>100,00%</b>
<b>Liikkeelle laskettujen osuuksien lukumäärä</b>				
<b>Kasvuosuuksien määrä</b>				
S-Pankki European Private Credit B			898 497,62	
S-Pankki European Private Credit C			449 045,93	
S-Pankki European Private Credit D			0,00	
<b>Rahasto-osuuden arvo</b>				
<b>Kasvuosuuden arvo</b>				
S-Pankki European Private Credit B			10,60	66,68%
S-Pankki European Private Credit C			10,63	33,32%
S-Pankki European Private Credit D			10,65	0,00%

# S-PANKKI FENNO OSAKE Sijoitusrahasto

## TULOSLASKELMA 31.12.2024

		1.1. - 31.12.2024	1.1. - 31.12.2023
		€	€
<b>TUOTOT JA ARVONMUUTOKSET</b>			
	Arvopapereiden nettotuotot	-16 424 963,58	-2 813 327,43
	Osinkotuotot ja voitto-osuudet	8 544 344,58	7 808 662,80
	Korkotuotot	200 030,81	155 474,83
	Muut tuotot	441,15	471,26
<b>KULUT</b>			
	Palkkiokulut		
	Rahastoyhtiölle	-3 601 226,51	-3 303 543,38
	Muut kulut	-5 772,27	-6 249,05
<b>TILIKAUDEN VOITTO/TAPPIO</b>		<b>-11 287 145,82</b>	<b>1 841 489,03</b>

## TASE 31.12.2024

		31.12.2024	31.12.2023
		€	€
<b>VASTAAVAA</b>			
	Arvopaperit markkina-arvoon	238 301 017,46	247 251 275,32
	Myyntisaamiset	0,00	1 204,39
	Siirtosaamiset	18 328,26	4 776,31
	Rahat ja pankkisaamiset	5 510 783,20	2 242 916,17
<b>Vastaavaa yhteensä</b>		<b>243 830 128,92</b>	<b>249 500 172,19</b>
<b>VASTATTAVAA</b>			
	<b>RAHASTON ARVO</b>		
	Rahaston arvo	243 477 061,96	249 187 926,18
	<b>VIERAS PÄÄOMA</b>		
	Ostovelat	0,00	17 426,39
	Siirtovelat	353 066,96	294 819,62
<b>Vastattavaa yhteensä</b>		<b>243 830 128,92</b>	<b>249 500 172,19</b>

## TULOSLASKELMAN LIITTEET 31.12.2024

ARVOPAPERIEN NETTOTUOTOT	2024	2023
	€	€
Osakesidonnaiset erät		
Luovutusvoitot	8 365 437,34	9 226 903,67
Luovutustappiot	-29 586 885,58	-16 026 841,43
Realisoitumattomat arvonnousut	20 140 210,25	22 321 505,13
Realisoitumattomat arvonalentumiset	-15 343 725,59	-18 334 894,79
Yhteensä	<b>-16 424 963,58</b>	<b>-2 813 327,43</b>
SIJOITUKSIIN LIITTYVÄT KAUPANKÄYNTIKULUT	-288 698,22	-269 656,04
MUUT SIJOITUSRAHASTON VAROIHIN JA VASTUISIIN VAIKUTTAVAT MUUTOKSET		
Sijoitusrahastolla ei ollut muita varoihin ja vastuisiin vaikuttavia muutoksia		

## TASEEN LIITTEET 31.12.2024

	2024	2023	2022
	€	€	€
a) Rahaston arvo 1.1.	249 187 926,18	178 292 484,43	224 345 153,35
Rahasto-osuuksien merkinnät	62 779 416,90	95 455 792,31	48 034 204,14
Rahasto-osuuksien lunastukset	-57 203 135,31	-26 401 839,70	-51 699 726,18
Rahastoyhtiön korvaukset pääomaan	0,00	0,11	297 015,89
Tilikauden voitto/tappio	-11 287 145,82	1 841 489,03	-42 684 162,77
Rahaston arvo 31.12.	<b>243 477 061,96</b>	<b>249 187 926,18</b>	<b>178 292 484,43</b>
b) Laskelma rahaston sääntöjen mukaisista tuotonjakokelpoisista varoista 31.12.			
Sijoitusrahastossa ei ole käytössä tuotto-osuuksia, vaan syntyneet voitot sijoitetaan uudelleen rahaston arvon kasvattamiseksi.			
c) Lainaksi annetut osakkeet			
Sijoitusrahastolla ei ole lainassa olevia osakkeita 31.12.			
d) Arvopaperisijoitukset lajeittain sekä johdannaissopimukset ryhmiteltyinä			



**LUETTELO S-PANKKI FENNO OSAKE SIIJOITUSRAHASTON SIIJOITUKSISTA 31.12.2024**

ARVOPAPERISIIJOITUSTEN JA JOHDANNAISSOPIMUSTEN RYHMITTELY	Määrä kpl/ nimellisarvo/€	Kurssi €/%	Markkina-arvo/ arvon muutos €	Prosenttia rahaston arvosta
Arvopaperit, joilla käydään julkisesti kauppaa arvopaperipörssin pörssilistalla				
<b>EUR</b>				
Citycon OYJ	200 722	3,22	645 923,40	0,27%
Digital Workforce Services Oyj	309 880	4,00	1 239 520,00	0,51%
Duell Oyj	36 729	6,89	252 989,35	0,10%
Eezy Oyj	237 845	1,12	266 386,40	0,11%
Elisa Oyj	261 060	41,80	10 912 308,00	4,48%
Enersense International Oyj	125 036	2,65	331 345,40	0,14%
Fortum OYJ	825 854	13,52	11 161 416,81	4,58%
F-Secure Corp	1 000 086	1,78	1 784 153,42	0,73%
Huhtamaki Oyj	246 186	34,18	8 414 637,48	3,46%
Kalmar Oyj	148 464	31,81	4 722 639,84	1,94%
Kemira OYJ	159 415	19,52	3 111 780,80	1,28%
Kempower Oyj	32 673	9,68	316 274,64	0,13%
Kesko Oyj	409 984	18,18	7 453 509,12	3,06%
Kojamo Oyj	846 958	9,39	7 952 935,62	3,27%
Kone Oyj	170 578	47,00	8 017 166,00	3,29%
Konecranes OYJ	168 369	61,20	10 304 182,80	4,23%
LeadDesk Oyj	135 728	6,02	817 082,56	0,34%
Lemonssoft Oyj	88 513	5,70	504 524,10	0,21%
Mandatum Oyj	1174 150	4,48	5 260 192,00	2,16%
Metsa Board OYJ	289 836	4,24	1 229 484,31	0,51%
Metso Oyj	1963 252	8,98	17 630 002,96	7,24%
Nanofarm Finland Plc	595 412	1,39	826 431,86	0,34%
Neste Oyj	319 891	12,13	3 878 678,38	1,59%
Nokia Oyj	2 555 266	4,27	10 922 484,52	4,49%
Nordea Bank Abp	2 044 969	10,50	21 472 174,50	8,82%
Orion Oyj	349 621	42,78	14 956 786,38	6,14%
QT Group Oyj	162 862	67,20	10 944 326,40	4,50%
Revenio Group OYJ	160 516	26,58	4 266 515,28	1,75%
Sampo Oyj	504 998	39,38	19 886 821,24	8,17%
SSAB AB	545 235	3,82	2 084 978,64	0,86%
Stora Enso Oyj	965 423	9,72	9 381 980,71	3,85%
Talenom Oyj	250 000	4,06	1 015 000,00	0,42%
TietoEVERY Oyj	53 286	17,02	906 927,72	0,37%
Tokmanni Group Corp	290 217	12,11	3 514 527,87	1,44%
UPM-Kymmene Oyj	615 921	26,56	16 358 861,76	6,72%
Valmet Oyj	229 684	23,33	5 358 527,72	2,20%
Verkkokauppa.com Oyj	357 617	1,34	478 491,55	0,20%
Wartsila OYJ Abp	549 092	17,11	9 394 964,12	3,86%
WithSecure Oyj	428 116	0,76	324 083,81	0,13%
Yhteensä			238 301 017,46	97,87%
Listaamattomat arvopaperit				
<b>EUR</b>				
VIVAGO OY	697 312	0,00	0,00	0,00%
Yhteensä			0,00	0,00%
<b>Kaikki yhteensä</b>			<b>238 301 017,46</b>	<b>97,87%</b>
<b>Kassa ja muut varat, netto</b>			<b>5 176 044,50</b>	<b>2,13 %</b>
<b>Rahaston arvo</b>			<b>243 477 061,96</b>	<b>100,00%</b>
<b>Liikkeelle laskettujen osuuksien lukumäärä</b>				
S-Pankki Fenno Osake A			679 372,83	
S-Pankki Fenno Osake F			402 399,18	
<b>Rahasto-osuuden arvo</b>				
S-Pankki Fenno Osake A			352,711	62,80%
S-Pankki Fenno Osake F			9,580	37,20%

# S-PANKKI FOSSIILITON EUROOPPA ESG OSAKE SIJOITUSRAHASTO

## TULOSLASKELMA 31.12.2024

		1.1. - 31.12.2024	1.1. - 31.12.2023
		€	€
TUOTOT JA ARVONMUUTOKSET			
	Arvopapereiden nettotuotot	1 125 623,33	4 199 761,46
	Osinkotuotot ja voitto-osuudet	1 176 113,34	1 142 063,05
	Korkotuotot	19 286,48	9 054,18
	Muut tuotot	38 544,27	150 180,48
KULUT			
	Palkkiokulut		
	Rahastoyhtiölle	-866 993,03	-745 462,12
	Muut kulut	-8 733,14	-7 184,42
TILIKAUDEN VOITTO/TAPPIO		1 483 841,25	4 748 412,63

## TASE 31.12.2024

		31.12.2024	31.12.2023
		€	€
VASTAAVAA			
	Arvopaperit markkina-arvoon	44 479 981,21	42 891 873,49
	Siirtosaamiset	305,87	29 652,11
	Rahat ja pankkisaamiset	592 253,11	791 755,40
Vastaavaa yhteensä		45 072 540,19	43 713 281,00
VASTATTAVAA			
	RAHASTON ARVO		
	Rahaston arvo	44 986 805,43	43 632 462,03
	VIERAS PÄÄOMA		
	Siirtovelat	85 734,76	80 818,97
Vastattavaa yhteensä		45 072 540,19	43 713 281,00

## TULOSLASKELMAN LIITTEET 31.12.2024

ARVOPAPEREIDEN NETTOTUOTOT	2024	2023
	€	€
Osakesidonnaiset erät		
Luovutusvoitot	2 163 269,31	1 627 409,48
Luovutustappiot	-1 208 576,07	-2 085 534,81
Realisoitumattomat arvonnousut	4 576 555,05	6 219 929,54
Realisoitumattomat arvonalennukset	-4 405 624,96	-1 562 042,75
Yhteensä	<b>1 125 623,33</b>	<b>4 199 761,46</b>
SIJOITUKSIIN LIITTYVÄT KAUPANKÄYNTIKULUT	-63 456,36	-60 277,71
MUUT SIJOITUSRAHASTON VARIOIHIN JA VASTUISIIN VAIKUTTAVAT MUUTOKSET		
Sijoitusrahastolla ei ollut muita varoihin ja vastuisiin vaikuttavia muutoksia		

## TASEEN LIITTEET 31.12.2024

	2024	2023	2022
	€	€	€
a) Rahaston arvo 1.1.	43 632 462,03	37 341 562,93	50 195 862,92
Rahasto-osuuksien merkinnät	9 248 195,35	9 684 464,05	7 930 159,54
Rahasto-osuuksien lunastukset	-9 377 814,40	-8 141 977,55	-13 681 895,38
Rahastoyhtiön korvaukset pääomaan	121,20	-0,03	0,00
Tilikauden voitto/tappio	1 483 841,25	4 748 412,63	-7 102 564,15
Rahaston arvo 31.12.	<b>44 986 805,43</b>	<b>43 632 462,03</b>	<b>37 341 562,93</b>
b) Laskelma rahaston sääntöjen mukaisista tuotonjakokelpoisista varoista			
Sijoitusrahastossa ei ole käytössä tuotto-osuuksia, vaan syntyneet voitot sijoitetaan uudelleen rahaston arvon kasvattamiseksi.			
c) Lainaksi annetut osakkeet			
Sijoitusrahastolla ei ole lainassa olevia osakkeita 31.12.			
d) Arvopaperisijoitukset lajeittain sekä johdannaissopimukset ryhmiteltyinä			

**LUETTELO S-PANKKI FOSSILITON EUROOPPA ESG OSAKE SIIJOITUSRAHASTON SIIJOITUKSISTA 31.12.2024**

ARVOPAPERISIIJOITUSTEN JA JOHDANNAISSOPIMUSTEN RYHMITTELY	Määrä kpl/ nimellisarvo/€	Kurssi €/%	Markkina-arvo/ arvon muutos €	Prosenttia rahaston arvosta
Arvopaperit, joilla käydään julkisesti kauppaa arvopaperipörssin pörssilistalla				
<b>SEK</b>				
Atlas Copco AB	58 959	14,76	870 098,08	1,93%
Boliden AB	15 627	27,14	424 086,31	0,94%
Nibe Industrier AB	77 386	3,78	292 459,09	0,65%
Sandvik AB	36 131	17,33	626 209,61	1,39%
Skandinaviska Enskilda Banken	60 073	13,24	795 180,34	1,77%
Svenska Cellulosa AB SCA	51 837	12,28	636 324,49	1,41%
<b>NOK</b>				
Orkla ASA	77 288	8,36	646 251,50	1,44%
<b>GBP</b>				
AstraZeneca PLC	11 376	126,65	1 440 717,77	3,20%
Experian PLC	14 877	41,68	620 054,99	1,38%
HSBC Holdings PLC	140 601	9,50	1 335 825,17	2,97%
Lloyds Banking Group PLC	1 088 252	0,66	721 235,54	1,60%
Prudential PLC	65 335	7,71	503 513,30	1,12%
<b>EUR</b>				
Allianz SE	5 231	295,90	1 547 852,90	3,44%
Amadeus IT Group SA	7 955	68,20	542 531,00	1,21%
Arcadis NV	9 459	58,80	556 189,20	1,24%
ASML Holding NV	2 568	678,70	1 742 901,60	3,87%
Banco Santander SA	248 261	4,46	1 108 361,23	2,46%
BE Semiconductor Industries NV	3 601	132,30	476 412,30	1,06%
Beiersdorf AG	6 472	124,00	802 528,00	1,78%
BNP Paribas SA	4 654	59,22	275 609,88	0,61%
Capgemini SE	4 450	158,15	703 767,50	1,56%
Carl Zeiss Meditec AG	6 509	45,52	296 289,68	0,66%
Deutsche Telekom AG	39 733	28,89	1 147 886,37	2,55%
EDP Renovaveis SA	50 650	10,04	508 526,00	1,13%
EssilorLuxottica SA	4 754	235,60	1 120 042,40	2,49%
Gecina SA	7 482	90,45	676 746,90	1,50%
Infineon Technologies AG	25 475	31,40	799 915,00	1,78%
Klepierre SA	31 477	27,80	875 060,60	1,95%
Knorr-Bremse AG	7 324	70,35	515 243,40	1,15%
L'Oreal SA	1 984	341,85	678 230,40	1,51%
LVMH Moët Hennessy Louis Vuitton	1 597	635,50	1 014 893,50	2,26%
Merck KGaA	4 724	139,90	660 887,60	1,47%
Publicis Groupe SA	6 738	103,00	694 014,00	1,54%
Puma SE	12 808	44,36	568 162,88	1,26%
Sanofi	9 176	93,74	860 158,24	1,91%
SAP SE	9 138	236,30	2 159 309,40	4,80%
Schneider Electric SE	10 804	240,90	2 602 683,60	5,79%
Scout24 SE	6 931	85,10	589 828,10	1,31%
Vinci SA	8 737	99,74	871 428,38	1,94%
<b>DKK</b>				
Carlsberg A/S	6 662	92,53	616 429,98	1,37%
DSV A/S	4 124	205,04	845 582,87	1,88%
Novo Nordisk A/S	22 412	83,71	1 876 006,81	4,17%
Novonisis (Novozymes) B	16 107	54,67	880 613,63	1,96%

**LUETTELO S-PANKKI FOSSIILITON EUROOPPA ESG OSAKE SIJOITUSRAHASTON SIJOITUKSISTA 31.12.2024**

Tryg A/S	34 060	20,32	691 970,07	1,54%
Vestas Wind Systems A/S	37 582	13,15	494 299,74	1,10%
<b>CHF</b>				
ABB Ltd	34 763	52,28	1 817 351,26	4,04%
Julius Baer Group Ltd	13 105	62,50	819 001,42	1,82%
Novartis AG	14 243	94,50	1 345 955,38	2,99%
Sandoz Group AG	15 325	39,60	606 874,11	1,35%
Zurich Insurance Group AG	2 053	574,03	1 178 479,70	2,62%
Yhteensä			44 479 981,21	98,87%
<b>Kaikki yhteensä</b>			<b>44 479 981,21</b>	<b>98,87%</b>
<b>Kassa ja muut varat, netto</b>			<b>506 824,22</b>	<b>1,13%</b>
<b>Rahaston arvo</b>			<b>44 986 805,43</b>	<b>100,00%</b>
<b>Liikkeelle laskettujen osuuksien lukumäärä</b>				
<b>Kasvuosuuksien määrä</b>				
S-Pankki Fossiiliton Eurooppa ESG Osake A			3 227 743,44	
S-Pankki Fossiiliton Eurooppa ESG Osake F			79 673,30	
<b>Rahasto-osuuden arvo</b>				
<b>Kasvuosuuden arvo</b>				
S-Pankki Fossiiliton Eurooppa ESG Osake A			13,69	97,59%
S-Pankki Fossiiliton Eurooppa ESG Osake F			9,91	2,41%

# S-PANKKI GLOBAL PRIVATE ASSETS SIJOITUSRAHASTO

## TULOSLASKELMA 31.12.2024

		1.1. - 31.12.2024	1.1. - 31.12.2023
TUOTOT JA ARVONMUUTOKSET		€	€
	Arvopapereiden nettotuotot	6 190 397,80	7 976 141,99
	Korkotuotot	17 922,93	40 934,12
	Muut tuotot	0,51	0,01
KULUT			
	Palkkiokulut		
	Rahastoyhtiölle	-533 596,68	-465 874,68
	Muut kulut	-8 884,91	-8 177,43
TILIKAUDEN VOITTO/TAPPIO		5 665 839,65	7 543 024,01

## TASE 31.12.2024

		31.12.2024	31.12.2023
VASTAAVAA		€	€
	Arvopaperit markkina-arvoon	100 947 967,81	92 805 148,46
	Rahat ja pankkisaamiset	664 249,89	1 698 144,19
Vastaavaa yhteensä		101 612 217,70	94 503 292,65
VASTATTAVAA			
	RAHASTON ARVO		
	Rahaston arvo	101 199 238,80	93 857 303,06
	VIERAS PÄÄOMA		
	Siirtovelat	412 978,90	645 989,59
Vastattavaa yhteensä		101 612 217,70	94 503 292,65

## TULOSLASKELMAN LIITTEET 31.12.2024

ARVOPAPEREIDEN NETTOTUOTOT	2024	2023
	€	€
Osakesidonnaiset erät		
Luovutusvoitot	874 672,46	0,00
Realisoitumattomat arvonnousut	5 236 420,22	7 962 516,83
Korkosidonnaiset erät		
Luovutusvoitot	2 180,84	0,00
Realisoitumattomat arvonnousut	77 124,28	13 625,16
Yhteensä	<b>6 190 397,80</b>	<b>7 976 141,99</b>
MUUT SIOJITUSRAHASTON VAROIHIN JA VASTUISIIN VAIKUTTAVAT MUUTOKSET		
Sijoitusrahastolla ei ollut muita varoihin ja vastuisiin vaikuttavia muutoksia		

## TASEEN LIITTEET 31.12.2024

	2024	2023	2022
	€	€	€
a) Rahaston arvo 1.1.	93 857 303,06	72 217 407,45	42 669 414,66
Rahasto-osuuksien merkinnät	9 712 154,18	18 195 086,64	24 835 239,43
Rahasto-osuuksien lunastukset	-8 036 058,09	-4 098 215,04	-964 604,48
Rahastoyhtiön korvaukset pääomaan	0,00	0,00	2 997,26
Tilikauden voitto/tappio	5 665 839,65	7 543 024,01	5 674 360,58
Rahaston arvo 31.12.	<b>101 199 238,80</b>	<b>93 857 303,06</b>	<b>72 217 407,45</b>
b) Laskelma rahaston sääntöjen mukaisista tuotonjakokelpoisista varoista 31.12.			
Erikoissijoitusrahastossa ei ole käytössä tuotto-osuuksia, vaan syntyneet voitot sijoitetaan uudelleen rahaston arvon kasvattamiseksi.			
c) Lainaksi annetut osakkeet			
Erikoissijoitusrahastolla ei ole lainassa olevia osakkeita.			
e) Arvopaperisijoitukset lajeittain sekä johdannaissopimukset ryhmiteltyinä			

**LUETTELO S-PANKKI GLOBAL PRIVATE ASSETS SIOITUSRAHASTON SIOITUKSISTA 31.12.2024**

ARVOPAPERISIOITUSTEN JA JOHDANNAISSOPIMUSTEN RYHMITTELY	Määrä kpl/ nimellisarvo/€	Kurssi €/%	Markkina-arvo/ arvon muutos €	Prosenttia rahaston arvosta
Muut arvopaperit				
<b>EUR</b>				
Hamilton Lane Global Private Assets Fund/Luxembourg I EUR				
INC	569 740,79	173,60	98 905 064,13	97,73%
S-Pankki Lyhyt Korko A	79 225,92	25,79	2 042 903,68	2,02%
Yhteensä			100 947 967,81	99,75%
<b>Kaikki yhteensä</b>			<b>100 947 967,81</b>	<b>99,75%</b>
<b>Kassa ja muut varat, netto</b>			<b>251 270,99</b>	<b>0,25%</b>
<b>Rahaston arvo</b>			<b>101 199 238,80</b>	<b>100,00%</b>
<b>Liikkeelle laskettujen osuuksien lukumäärä</b>				
B osuuksien määrä			3 620 851,66	
C osuuksien määrä			2 157 118,39	
D osuuksien määrä			1 488 543,94	
<b>Rahasto-osuuden arvo</b>				
B osuuden arvo			13,83	49,83%
C osuuden arvo			14,00	29,69%
D osuuden arvo			14,07	20,48%



# S-PANKKI HIGH YIELD EUROOPPA ESG KORKO SIJOITUSRAHASTO

## TULOSLASKELMA 31.12.2024

		1.1. - 31.12.2024	1.1. - 31.12.2023
		€	€
TUOTOT JA ARVONMUUTOKSET			
	Arvopapereiden nettotuotot	2 079 306,62	4 644 700,34
	Johdannaissopimusten nettotuotot	871 183,17	-2 768 461,76
	Osinkotuotot ja voitto-osuudet	1 114 038,00	475 114,00
	Korkotuotot	15 257 411,77	9 832 050,97
	Muut tuotot	-3 375 173,08	3 176 782,76
KULUT			
	Palkkiokulut		
	Rahastoyhtiölle	-1 912 435,57	-1 163 122,39
	Muut kulut	-18 575,47	-3 452,59
TILIKAUDEN VOITTO/TAPPIO		<b>14 015 755,44</b>	<b>14 193 611,33</b>

## TASE 31.12.2024

		31.12.2024	31.12.2023
		€	€
VASTAAVAA			
	Arvopaperit markkina-arvoon	222 782 587,43	148 239 930,94
	Myyntisaamiset	1 442,11	394 363,46
	Siirtosaamiset	3 681 166,38	3 565 129,07
	Rahat ja pankkisaamiset	3 450 037,83	36 948 195,44
Vastaavaa yhteensä		<b>229 915 233,75</b>	<b>189 147 618,91</b>
VASTATTAVAA			
	RAHASTON ARVO		
	Rahaston arvo	229 013 122,72	184 537 077,99
	VIERAS PÄÄOMA		
	Ostovelat	400 000,00	2 112 040,68
	Siirtovelat	502 111,03	2 498 500,24
Vastattavaa yhteensä		<b>229 915 233,75</b>	<b>189 147 618,91</b>

## TULOSLASKELMAN LIITTEET 31.12.2024

	2024	2023
	€	€
<b>ARVOPAPERIEN NETTOTUOTOT</b>		
Korkosidonnaiset erät		
Luovutusvoitot	5 413 246,50	1 588 515,02
Luovutustappiot	-3 696 944,52	-4 566 351,84
Realisoitumattomat arvonnousut	11 000 214,91	11 671 051,68
Realisoitumattomat arvonalentumiset	-10 636 072,28	-4 048 514,51
Yhteensä	<b>2 080 444,61</b>	<b>4 644 700,34</b>
Osakesidonnaiset erät		
Realisoitumattomat arvonalentumiset	-1 137,99	0,00
Yhteensä	<b>-1 137,99</b>	<b>0,00</b>
<b>JOHDANNAISSOPIMUSTEN NETTOTUOTOT</b>		
Korkosidonnaiset erät		
Luovutusvoitot	13 938 000,00	22 298 000,00
Luovutustappiot	-15 091 320,00	-20 940 540,00
Realisoitumattomat arvonnousut	2 557 339,91	179 918,85
Realisoitumattomat arvonalentumiset	-532 836,74	-4 305 840,61
Yhteensä	<b>871 183,17</b>	<b>-2 768 461,76</b>
SIJOITUKSIIN LIITTYVÄT KAUPANKÄYNTIKULUT	-9 773,49	-17 244,74
MUUT SIJOITUSRAHASTON VAROIHIN JA VASTUISIIN VAIKUTTAVAT MUUTOKSET		
Sijoitusrahastolla ei ollut muita varoihin ja vastuisiin vaikuttavia muutoksia		

## TASEEN LIITTEET 31.12.2024

	2024	2023	2022
	€	€	€
a) Rahaston arvo 1.1.	184 537 077,99	129 946 730,11	100 561 741,84
Rahasto-osuuksien merkinnät	65 669 399,55	76 855 119,24	85 286 558,82
Rahasto-osuuksien lunastukset	-34 831 122,19	-36 458 382,69	-51 332 961,98
Arvopaperisaamisen alaskirjaus 31.12.2024	-382 343,00	0,00	0,00
Rahastoyhtiön korvaukset pääomaan	4 354,93	0,00	0,00
Tilikauden voitto/tappio	14 015 755,44	14 193 611,33	-4 568 608,57
Rahaston arvo 31.12.	<b>229 013 122,72</b>	<b>184 537 077,99</b>	<b>129 946 730,11</b>
b) Laskelma rahaston sääntöjen mukaisista tuotonjakokelpoisista varoista 31.12.			
Erikoissijoitusrahastossa ei ole käytössä tuotto-osuuksia, vaan syntyneet voitot sijoitetaan uudelleen rahaston arvon kasvattamiseksi.			
c) Lainaksi annetut osakkeet			
Erikoissijoitusrahastolla ei ole lainassa olevia osakkeita 31.12.			
Velat ja muut vastuut		2024	2023
Johdannaisten vakuutena olevat varat		2 070 017,09	5 991 541,69
d) Arvopaperisijoitukset lajeittain sekä johdannaissopimukset ryhmiteltyinä			

## LUETTELO S-PANKKI HIGH YIELD EUROOPPA ESG KORKO SIOJITUSRAHASTON SIOJITUKSISTA 31.12.2024

ARVOPAPERISIOJITUSTEN JA JOHDANNAISSOPIMUSTEN RYHMITTELY	Määrä kpl/ nimellisarvo/€	Kurssi €/%	Markkina-arvo/ arvon muutos €	Prosenttia rahaston arvosta
Arvopaperit, joilla käydään julkisesti kauppaa arvopaperipörssin pörsstillistalla				
<b>EUR</b>				
iShares EUR High Yield Corp Bo	235 000	93,75	22 031 250,00	9,62%
Yhteensä			22 031 250,00	9,62%
Arvopaperit, joilla käydään kauppaa muulla säännellyllä, säännöllisesti toimivalla, tunnistetulla ja yleisölle avoimella markkinapaikalla kuin arvopaperipörssin pörsstillistalla				
<b>USD</b>				
3T Global 22.5.2028 11.25% Callable	250 000	97,75	247 265,17	0,11%
Addvise Group 4.4.2027 Callable FRN	250 000	96,07	242 220,70	0,11%
Altera Shti Tnkr 13.3.2028 9% Callable	600 000	100,90	620 957,83	0,27%
Bayport Mgmt 12.6.2028 Callable FRN	704 623	33,79	238 117,26	0,10%
Bluenord Asa 2.7.2029 9.5% Callable	150 000	101,77	159 518,18	0,07%
Bnp Paribas Perp/Call VAR	600 000	100,76	623 150,20	0,27%
Bw Energy Ltd 21.6.2029 10% Callable	300 000	96,61	290 618,35	0,13%
Danske Bank A/S Perp/Call VAR	3 000 000	190,96	2 885 391,25	1,26%
Dnb Bank Asa Perp/Call VAR	1 500 000	97,81	1 476 024,67	0,64%
Dno Asa 4.6.2029 9.25% Callable	700 000	98,91	696 967,00	0,30%
Excellence Log 6.6.2029 11.5% Callable	625 000	95,52	601 743,23	0,26%
Go North Group 9.2.2026 FRN	501 000	115,86	297 006,11	0,13%
Golar Lng Ltd 19.9.2029 7.75% Callable	600 000	96,33	590 667,10	0,26%
Hmh Holding Bv 16.11.2026 9.875% Callable	300 000	100,25	304 288,30	0,13%
Mpc Container 9.10.2029 7.375% Callable	400 000	95,59	388 827,09	0,17%
Nordea Bank Perp/Call VAR	2 000 000	97,00	1 973 348,67	0,86%
Nordea Bank Abp Perp/Call VAR	1 500 000	92,43	1 410 488,08	0,62%
Ocean Yield As Perp/Call FRN	600 000	100,55	605 628,07	0,26%
Okea As 14.9.2026 9.125% Callable	200 000	98,97	203 163,08	0,09%
Okea As 15.5.2028 9.125% Callable	200 000	98,36	198 937,49	0,09%
Open Infra Us 22.2.2027 11% Callable	800 000	97,34	808 942,95	0,35%
Priority1 Issuer 19.11.2027 12.625% Callable	125 000	95,35	120 936,01	0,05%
Sfl Corp 12.5.2026 7.25% Callable	200 000	97,20	196 269,75	0,09%
Sfl Corp 19.4.2028 8.25% Callable	400 000	99,64	404 947,38	0,18%
Societe Generale Perp/Call VAR	2 000 000	96,38	1 970 842,05	0,86%
Stena Internatio 15.1.2031 7.25% Callable	500 000	99,44	513 232,19	0,22%
Stena Internatio 15.2.2031 7.625% Callable	400 000	100,58	413 375,98	0,18%
Swedbank Ab Perp/Call VAR	3 800 000	282,85	3 436 514,86	1,50%
Telford Finco 6.11.2029 11% Callable	200 000	96,04	195 271,86	0,09%
Tgs Asa 15.1.2030 8.5% Callable	200 000	99,42	200 078,21	0,09%
Torm Plc 25.1.2029 8.25% Callable	1 000 000	99,96	1 034 314,60	0,45%
Waldorf Enrgy 15% Perpetual	25 000	62,76	15 977,55	0,01%
Waldorf Enrgy 31.12.2099 0% ZCPN	6 000	0,10	5,79	0,00%
Waldorf Product 2.3.2026 12% Call/Sink	176 000	69,40	123 759,80	0,05%
Yinson Produc 3.5.2029 9.625% Callable	200 000	100,04	203 024,91	0,09%
<b>SEK</b>				
Acroud 5.7.2025 Call/Sink FRN	3 562 500	6,99	258 320,34	0,11%
Addvise Group 26.5.2026 Callable FRN	1 250 000	8,88	111 821,11	0,05%
Alm Equity Ab 15.6.2025 Callable FRN	3 750 000	8,78	330 731,88	0,14%
Alm Equity Ab 20.3.2028 Callable FRN	1 250 000	8,74	109 520,27	0,05%
Arwidsro Fast Perp/Call FRN	2 500 000	8,84	224 331,15	0,10%
Avida Finans 27.1.2034 Callable FRN	5 000 000	8,48	433 341,78	0,19%
BRODERNAS GROUP 0%12/31/49	200 000	0,00	0,00	0,00%
Brodermas Group 10.6.2027 8% Callable Pay-In-Kind	5 200 000	7,21	378 990,71	0,17%
Cabonline Gr 19.3.2026 14% Callable	1 259 888	8,43	109 302,00	0,05%
Cabonline Gr 19.3.2026 14% Callable Flat Trading	629 944	8,57	55 525,45	0,02%
Cabonline Gr 19.4.2026 Callable FRN	4 118 474	3,50	152 848,48	0,07%
Cinis Fertilizer 26.11.2027 Callable FRN	5 000 000	8,74	441 418,20	0,19%
Circular Tire Sv 26.11.2029 Callable FRN	3 750 000	8,82	333 240,62	0,15%
Ellos Group 28.11.2028 7.553% Callable Flat Trading	4 000 000	8,58	348 216,88	0,15%
Ellos Group 9.2.2025 10% Callable	1 275 000	8,67	112 124,82	0,05%
Esmaeilzadeh Hol 26.1.2025 Callable FRN	3 750 000	8,57	327 264,20	0,14%
Fastator Ab 22.9.2023 Callable FRN	5 000 000	3,50	175 288,94	0,08%
Fastator Ab 23.12.2025 Callable FRN	3 750 000	3,15	118 788,15	0,05%
Fastighets Ab 12.6.2025 Callable FRN	6 250 000	8,85	555 007,40	0,24%
First Camp Group 24.4.2029 Callable FRN	5 000 000	8,85	449 050,97	0,20%
Francks Kylindus 26.4.2027 Callable FRN	7 500 000	9,09	693 276,23	0,30%

**LUETTELO S-PANKKI HIGH YIELD EUROOPPA ESG KORKO SIIJOITUSRAHASTON SIIJOITUKSISTA 31.12.2024**

Genova Property Perp/Call FRN	5 000 000	8,90	448 012,05	0,20%
GO NORTH GRO 0%12/31/49/SEK/	385 736	0,00	0,00	0,00%
Go North Group 9.2.2027 15% Callable Pay-In-Kind	6 862 739	1,31	125 960,34	0,06%
Goldcup 101356 A 27.9.2027 Callable FRN	3 750 000	8,97	336 623,33	0,15%
Golden Heights 11.9.2027 Callable FRN	1 250 000	8,78	110 143,12	0,05%
Greenfood Ab 13.11.2028 Callable FRN	6 250 000	8,75	553 831,38	0,24%
Heart Bidco Ab 8.5.2029 Callable FRN	3 750 000	8,85	335 729,23	0,15%
Heimstaden Perp/Call FRN	2 500 000	6,56	168 471,57	0,07%
Heimstaden 14.4.2025 Callable FRN	3 750 000	8,64	329 571,00	0,14%
Hlre Holding Oy 12.2.2024 Callable FRN	2 500 000	7,25	184 133,33	0,08%
Hoist Finance Ab Perp/Call FRN	10 000 000	9,59	970 250,40	0,42%
Hoist Finance Ab 22.5.2034 Callable FRN	2 500 000	9,33	235 467,63	0,10%
Hoist Finance Ab 5.10.2026 8.843%	7 500 000	9,44	721 991,60	0,32%
Holmstrom Fast 14.10.2026 Callable FRN	4 200 000	6,85	293 942,17	0,13%
la Hedin 6.7.2026 Callable FRN	6 250 000	7,91	505 775,57	0,22%
Iijja Batljan Perp/Call FRN	3 750 000	0,87	34 046,02	0,01%
Intrum Ab 3.7.2025 11.875% Callable	2 000 000	6,29	125 857,62	0,06%
Jy Holding Ab 25.10.2027 Callable FRN	1 250 000	9,00	114 397,95	0,05%
Kahrs Bondco Ab 14.11.2028 Callable FRN	5 000 000	8,81	445 580,43	0,19%
Klarna Hold Perp/Call FRN	4 000 000	9,52	388 105,87	0,17%
Kommstart 150 2.2.2026 Callable FRN	5 000 000	6,88	349 664,85	0,15%
Legres Ab 30.12.2025 Call/Sink FRN	8 750 000	8,32	749 613,28	0,33%
Logistri Fast 20.11.2027 Callable FRN	1 250 000	8,80	110 763,57	0,05%
Magnolia Bostad 19.5.2026 Callable FRN	5 000 000	7,46	378 506,18	0,17%
Magnolia Bostad 2.12.2024 Callable FRN	1 254 384	8,83	111 651,50	0,05%
Midaq Ab 13.6.2026 11.599% Callable Flat Trading	3 750 000	5,07	191 965,16	0,08%
Noba Bank Grp Perp/Call FRN	6 000 000	9,40	566 333,14	0,25%
North Invst Gr 31.12.2025 Callable FRN	5 000 000	6,53	334 612,08	0,15%
Novedo Hldgs 23.9.2027 Callable FRN	5 000 000	8,84	442 874,61	0,19%
Orexo Ab 28.3.2028 Callable FRN	2 500 000	8,57	214 193,70	0,09%
Oscar Properties 5.7.2024 Callable FRN	5 000 000	0,01	337,92	0,00%
Pamica Group 5.12.2027 Callable FRN	5 000 000	8,75	439 871,25	0,19%
Point Prop 22.3.2024 5% Callable	4 464 600	6,38	284 854,08	0,12%
Qben Infra Ab 27.12.2027 Callable FRN	3 750 000	8,74	327 848,98	0,14%
Qflow Group Ab 25.9.2028 Callable FRN	3 750 000	8,85	332 134,19	0,14%
Rebellion Capit 8.5.2028 Callable FRN	3 750 000	8,77	333 930,04	0,15%
Remagruppen 30.6.2028 Callable FRN	5 000 000	8,44	422 281,61	0,18%
Resurs Hldg Ab Perp/Call FRN	5 000 000	9,00	452 083,06	0,20%
Sanolium Ab 15.3.2029 Callable FRN	3 750 000	8,95	336 381,03	0,15%
Sbs Student 15.11.2026 10% Call/Sink Pay-In-Kind	1 937 500	9,61	186 273,65	0,08%
Sdiptech Ab 31.8.2027 Callable FRN	2 500 000	9,14	229 960,38	0,10%
Seamless Distrib 5.5.2024 Callable FRN	2 500 000	6,95	176 768,78	0,08%
Sibs Ab 7.10.2027 Callable FRN	10 000 000	8,73	893 650,92	0,39%
Sscp Lager Bid 5.12.2026 Callable FRN	11 250 000	8,97	1 015 856,82	0,44%
Stillfront Group 14.9.2027 Callable FRN	5 000 000	8,93	447 822,26	0,20%
Stockwik 20.3.2026 Callable FRN	3 750 000	8,89	334 468,43	0,15%
Storskogen Group 22.3.2027 Callable FRN	10 000 000	9,26	927 467,55	0,41%
Sydbank A/S 25.4.2034 Callable FRN	6 000 000	8,87	538 024,94	0,23%
Vef Ab 8.12.2026 Callable FRN	1 250 000	9,04	113 579,56	0,05%
Vestum Ab 18.4.2026 Callable FRN	6 250 000	9,04	575 702,49	0,25%
Viaplay Grp 31.12.2028 FRN	15 900 000	6,16	987 728,47	0,43%
Vnv Global Ab 3.10.2027 Callable FRN	2 500 000	8,75	223 297,95	0,10%
Ya Holding Ab 7.6.2027 Call/Ext VAR	1 796 874	5,27	95 363,72	0,04%
Zengun Group Ab 5.2.2028 Callable FRN	3 750 000	9,16	348 072,16	0,15%
<b>NOK</b>				
Abax As 23.6.2025 Callable FRN	5 000 000	8,50	426 117,22	0,19%
Aider Konsern As 5.9.2028 Callable FRN	3 000 000	8,70	262 633,51	0,11%
Aker Horizons As 15.8.2025 Callable FRN	4 500 000	8,52	387 427,63	0,17%
Axactor Se 7.9.2027 Callable FRN	7 500 000	8,17	617 922,68	0,27%
Color Group As Perp/Call FRN	3 500 000	8,51	301 279,67	0,13%
Color Group As 23.4.2029 FRN	3 500 000	8,57	304 246,27	0,13%
Ekornes Qm 10.9.2026 Callable FRN	15 000 000	8,79	1 328 539,33	0,58%
Fibo Group As 28.1.2025 Callable FRN	8 000 000	8,40	684 562,56	0,30%
Gjensidige Fors Perp/Call FRN	2 000 000	8,56	171 940,81	0,08%

**LUETTELO S-PANKKI HIGH YIELD EUROOPPA ESG KORKO SIIJOITUSRAHASTON SIIJOITUKSISTA 31.12.2024**

Glx Holding 23.2.2027 FRN	6 000 000	8,73	529 656,36	0,23%
Greenbit Enrgy 27.5.2025 Callable FRN	4 000 000	5,57	227 905,72	0,10%
Groentvedt 11.1.2027 Callable FRN	6 250 000	8,11	521 560,88	0,23%
Hawk Infinity 15.10.2029 Callable FRN	3 000 000	8,55	262 548,92	0,11%
Hawk Infinity 3.10.2028 Callable FRN	8 000 000	8,76	720 002,76	0,31%
Hospitality Inve 3.10.2025 Callable FRN	3 000 000	8,54	263 577,85	0,12%
Jotul As 15.7.2026 Callable FRN	10 000 000	6,66	689 025,27	0,30%
Karbon Equity As 28.6.2027 Callable FRN	4 000 000	8,62	344 900,50	0,15%
Klaveness Comb 5.9.2028 Callable FRN	4 000 000	8,77	352 992,99	0,15%
Kredinor As 23.2.2027 Callable FRN	2 500 000	8,62	218 101,46	0,10%
Loch Duart 6.11.2028 Callable FRN	1 250 000	8,51	108 188,41	0,05%
Noa Bidco As 15.4.2027 Callable FRN	5 000 000	8,51	436 750,54	0,19%
Norlandia Health 4.7.2028 Callable FRN	4 000 000	8,68	355 859,88	0,16%
Norske Skog 25.6.2029 Callable FRN	3 500 000	8,19	286 886,65	0,13%
Nortura Sa 12.8.2047 Callable FRN	5 000 000	8,57	433 903,94	0,19%
Nortura Sa 8.1.2029 FRN	3 000 000	8,87	271 178,62	0,12%
Nrc Group Asa 25.10.2027 Callable FRN	3 500 000	8,49	302 028,68	0,13%
Ocean Yield As 22.3.2027 Callable FRN	4 500 000	8,68	391 344,20	0,17%
Omda As 4.12.2028 Callable FRN	2 000 000	8,51	171 547,09	0,07%
Pelagia Holding 12.3.2029 FRN	1 400 000	8,51	119 562,45	0,05%
Protector F As 7.3.2054 Callable FRN	10 000 000	8,82	886 901,36	0,39%
Provender 11.2.2026 Callable FRN	16 000 000	8,62	1 399 761,14	0,61%
Remarkable Inves 12.10.2027 Callable FRN	5 000 000	8,71	446 247,89	0,19%
Scatec Asa 7.2.2028 Callable FRN	1 500 000	8,79	133 504,22	0,06%
Sparebank 1 Sr Perp/Call FRN	6 000 000	8,65	519 906,91	0,23%
Sparebanken More Perp/Call FRN	7 500 000	8,61	648 718,29	0,28%
Superba Asa 12.9.2027 Callable FRN	4 000 000	8,47	340 481,79	0,15%
Teekay Partners 2.9.2025 Putable FRN	3 000 000	8,69	262 750,70	0,11%
Wallenius Wil 21.4.2027 FRN	1 500 000	8,91	135 867,70	0,06%
Wallenius Wil 31.8.2028 FRN	5 000 000	8,76	440 853,27	0,19%
<b>EUR</b>				
Abn Amro Bank Nv Perp/Call VAR	1 500 000	209,52	1 598 792,23	0,70%
Adler Pelzer Hld 1.4.2027 9.5% Callable	1 500 000	96,04	1 475 859,17	0,64%
Avanzia Bank 28.2.2034 Callable FRN	200 000	103,25	208 268,80	0,09%
Aib Group Plc Perp/Call VAR	200 000	106,13	214 679,20	0,09%
Air Baltic 14.8.2029 14.5% Callable	1 000 000	113,18	1 150 359,02	0,50%
Air France-Klm 31.5.2028 8.125% Callable	500 000	112,69	587 258,49	0,26%
Aktia Bank Perp/Call VAR	1 700 000	96,44	1 679 061,54	0,73%
Ams-Osram Ag 30.3.2029 10.5% Callable	2 000 000	98,97	2 031 860,00	0,89%
Aonic Ab 18.10.2027 Callable FRN	500 000	109,00	557 033,22	0,24%
Apcoa Group Gmbh 15.4.2031 6% Callable	1 200 000	101,48	1 234 996,00	0,54%
Arise Ab 18.5.2026 Callable FRN	400 000	101,63	410 444,06	0,18%
Asmodee Group Ab 15.12.2029 5.75% Callable	100 000	103,50	103 787,50	0,05%
Aspo Oyj Perp/Call VAR	500 000	98,85	518 228,69	0,23%
Avis Budget Fina 28.2.2029 7% Callable	2 000 000	105,05	2 147 686,67	0,94%
Axactor Se 15.9.2026 Callable FRN	300 000	93,83	282 531,50	0,12%
Axentia Group 20.5.2028 Callable FRN	500 000	101,30	511 046,33	0,22%
Azerion Group 2.10.2026 Callable FRN	1 600 000	100,00	1 640 116,00	0,72%
B2 Impact Asa 18.3.2029 Callable FRN	900 000	101,60	916 597,98	0,40%
B2 Impact Asa 30.1.2028 Callable FRN	650 000	104,69	689 479,27	0,30%
Banco Bilbao Viz Perp/Call VAR	4 000 000	104,92	4 210 390,00	1,84%
Banco Santander Perp/Call VAR	1 000 000	99,15	1 000 753,10	0,44%
Bawag Group Ag Perp/Call VAR	1 400 000	103,35	1 475 990,22	0,64%
Bewi Asa 3.9.2026 Callable FRN	1 600 000	99,67	1 602 243,20	0,70%
Bnp Paribas Perp/Call VAR	2 200 000	108,43	2 394 330,84	1,05%
Boels Tophold 15.5.2030 5.75% Callable	1 000 000	104,34	1 050 547,50	0,46%
Booster Preciso 28.11.2026 Call/Sink FRN	958 000	98,50	954 078,43	0,42%
Boreo Oyj Perp/Call VAR	500 000	98,88	536 344,18	0,23%
Bubbles Bidco 30.9.2031 6.5% Callable	500 000	100,85	512 199,44	0,22%
Calligo Uk Ltd 29.12.2028 12.425% Callable Pay-In-Kind	545 249	20,00	109 196,94	0,05%
Capman Hotels Ii 10.1.2028 8.911% Callable	400 000	99,60	398 400,00	0,17%
Capman Oyj 10.6.2029 6.5% Callable	500 000	103,00	533 164,38	0,23%
Capman Oyj 13.4.2027 4.5% Callable	300 000	98,75	305 940,41	0,13%
Capnor Weasel 19.3.2029 FRN	200 000	101,50	203 457,67	0,09%

**LUETTELO S-PANKKI HIGH YIELD EUROOPPA ESG KORKO SIIJOITUSRAHASTON SIIJOITUKSISTA 31.12.2024**

Catena Media 9.6.2024 Callable FRN	600 000	100,33	605 255,22	0,26%
Ceme Spa 30.9.2031 Callable FRN	1 000 000	99,51	995 120,00	0,43%
Cheplapharm Arzn 11.2.2027 3.5% Callable	1 000 000	94,99	962 995,00	0,42%
Cirsa Finance In 15.3.2029 6.5% Callable	800 000	105,59	855 577,33	0,37%
Citycon Oyj Perp/Call VAR	3 300 000	183,69	3 245 506,97	1,42%
Citycon Treasury 6.3.2029 6.5% Callable	500 000	106,34	558 219,25	0,24%
Cma Cgm Sa 15.7.2029 5.5% Callable	600 000	104,69	644 261,33	0,28%
Cphi-Holding A/S 29.12.2024 12% Call/Ext	400 000	80,00	320 000,00	0,14%
Cred Agricole Sa Perp/Call VAR	3 000 000	209,93	3 139 030,00	1,37%
Ddm Debt Ab 19.4.2026 9% Callable	600 000	55,52	343 757,08	0,15%
Deag Dt. Enterta 12.7.2026 8%	250 000	101,38	253 446,85	0,11%
Elo Saca 17.4.2028 5.875% Callable	1 500 000	87,63	1 376 696,10	0,60%
Eitel Ab Perp/Call VAR	400 000	102,00	434 100,00	0,19%
Emeria Sasu 31.3.2028 7.75% Callable	2 000 000	90,67	1 813 380,00	0,79%
Enghave Brygge 20.12.2024 9% Callable	400 000	85,00	341 000,00	0,15%
Equipe Hold 3 Bv 16.12.2029 Callable FRN	500 000	98,32	493 384,17	0,22%
Eramet 30.11.2029 6.5% Callable	1 000 000	97,11	976 650,55	0,43%
Erste Group Perp/Call VAR	3 000 000	106,37	3 235 643,08	1,41%
Eurofins Scien Perp/Call VAR	500 000	98,41	494 186,99	0,22%
European Energy 4.11.2027 Callable FRN	800 000	98,92	799 980,53	0,35%
Eutelsat Sa 13.4.2029 9.75% Callable	1 000 000	94,66	967 404,17	0,42%
Evoca Spa 9.4.2029 Callable FRN	1 000 000	100,57	1 025 049,70	0,45%
Explorer Ii As 24.2.2025 3,375% Callable	765 000	92,81	719 144,43	0,31%
Fertiberia Corp 8.5.2028 Callable FRN	700 000	101,10	716 277,67	0,31%
Festivo Finland Oy 9% 30.9.2023	500 000	49,84	249 182,40	0,11%
Finnair Oyj 24.5.2029 4.75% Callable	1 000 000	102,20	1 050 730,27	0,46%
Fintoil Hamina 1.7.2027 7.5% Callable	800 000	80,00	669 833,33	0,29%
Flos B&B It Spa 15.11.2028 10% Callable	450 000	108,40	488 279,65	0,21%
Gaming Innov 18.12.2026 Callable FRN	600 000	104,13	626 941,15	0,27%
Gammelhavn 11.2.2023 12% Callable	300 000	85,00	261 125,00	0,11%
Garfunkelux Hold 1.11.2025 6.75% Callable	1 500 000	67,39	1 027 398,75	0,45%
Gocollective A/S 12.4.2027 Callable FRN	400 000	100,00	410 126,13	0,18%
Goldcup 100889 12.7.2028 Callable FRN	1 100 000	98,83	1 111 434,87	0,49%
Grenke Ag Perp/Call VAR	600 000	75,33	476 253,95	0,21%
Grenke Finance 6.7.2029 5.75%	2 000 000	103,45	2 125 002,19	0,93%
Guala Closures 15.6.2028 3.25% Callable	1 000 000	96,95	970 814,17	0,42%
Guala Closures 29.6.2029 Callable FRN	1 500 000	100,88	1 517 712,78	0,66%
Hkfoods Oyj 17.6.2027 Callable FRN	2 000 000	102,50	2 058 044,56	0,90%
Hoermann Industr 11.7.2028 7% Callable	240 000	106,40	263 324,16	0,11%
Hoist Finance Ab Perp/Call VAR	1 000 000	100,50	1 070 444,44	0,47%
Hoist Finance Ab 4.8.2032 Callable VAR	1 100 000	100,75	1 137 998,97	0,50%
Ht Troplast Ag 15.7.2028 9.375% Callable	1 000 000	106,17	1 104 708,75	0,48%
Hurtigruten Newc 23.2.2029 12.428% Extendible Pay-In-Kind	919 580	0,81	36 095,86	0,02%
Icebear Steen Bv 13.9.2025 9% Callable	35 763	93,00	33 411,58	0,01%
Iho Verwaltungs 15.11.2029 6.75% Callable Pay-In-Kind	2 000 000	102,47	2 079 005,00	0,91%
Iho Verwaltungs 15.5.2028 8.75% Callable Pay-In-Kind	100 000	105,71	106 807,75	0,05%
Iliad Holding 15.4.2031 6.875% Callable	1 500 000	107,53	1 634 464,38	0,71%
Ima Industria 15.4.2029 Callable FRN	800 000	100,69	817 344,29	0,36%
Infront Asa 28.10.2026 Callable FRN	200 000	101,78	206 167,38	0,09%
Inteno Group 6.9.2026 Callable FRN	500 000	73,14	369 292,58	0,16%
Intrum Ab 15.3.2028 9.25% Callable	200 000	72,99	145 970,00	0,06%
Intrum Ab 15.7.2026 3.5% Callable	2 212 000	72,90	1 612 481,64	0,70%
Intrum Ab 15.8.2025 4.875% Callable	3 000 000	72,75	2 182 380,00	0,95%
Kleopatra Finco 1.3.2026 4.25% Callable	1 900 000	91,97	1 774 160,36	0,77%
Kleopatra Hlding 1.9.2026 6.5% Callable	200 000	79,41	163 107,22	0,07%
Kongsberg Auto 24.6.2028 Callable FRN	1 000 000	98,67	988 228,56	0,43%
Koninklijke Kpn Perp/Call VAR	1 000 000	103,92	1 053 120,41	0,46%
Koskirent Oy 28.6.2027 Callable FRN	900 000	99,41	894 907,64	0,39%
La Doria Spa 12.11.2029 Callable FRN	1 000 000	101,77	1 030 528,05	0,45%
Lamor Corp Oyj 24.8.2026 10% Callable	300 000	102,00	316 500,00	0,14%
Lifefit Group 29.8.2029 Callable FRN	400 000	100,31	404 776,27	0,18%
Link Mobility 15.12.2025 3.375% Callable	300 000	99,02	297 496,04	0,13%
Loxam Sas 31.5.2029 6.375% Callable	1 000 000	105,51	1 057 706,25	0,46%
Lrhealth&Beauty 4.3.2028 Callable FRN	1 400 000	93,83	1 326 615,73	0,58%

**LUETTELO S-PANKKI HIGH YIELD EUROOPPA ESG KORKO SIIJOITUSRAHASTON SIIJOITUKSISTA 31.12.2024**

Magellan Bidco 19.12.2029 Callable FRN	200 000	101,72	203 972,33	0,09%
Marcolin 15.11.2026 6.125% Callable	1 500 000	100,84	1 524 208,77	0,67%
Mathesa Invest 9.6.2025 9% Callable	220 000	85,00	188 155,00	0,08%
Mgi Media Games 21.6.2026 Callable FRN	500 000	102,25	512 259,89	0,22%
Mgi Media Games 24.3.2027 Callable FRN	800 000	104,54	837 194,84	0,37%
Mobilux Finance 15.5.2030 7% Callable	500 000	104,33	526 010,00	0,23%
Mohinder Finco 11.12.2029 Callable FRN	800 000	102,54	823 941,33	0,36%
Momox Hldg Se 16.12.2028 Callable FRN	350 000	98,35	345 593,79	0,15%
Monitchem Hold 31.5.2028 8.75% Callable	1 000 000	103,87	1 042 305,83	0,46%
Motion Finco 15.6.2030 7.375% Callable	2 000 000	101,95	2 045 125,83	0,89%
Mutares 19.9.2029 Callable FRN	1 000 000	93,13	934 308,33	0,41%
Mutares 31.3.2027 Callable FRN	600 000	99,27	595 813,18	0,26%
Ncp Nordic Ab 3.5.2023 7.75% Callable Flat Trading	200 000	90,00	180 000,00	0,08%
Neopharmed Genti 8.4.2030 7.125% Callable	100 000	106,26	107 744,38	0,05%
Nidda Healthcare 21.2.2030 5.625% Callable	1 000 000	103,17	1 042 208,75	0,46%
Nidda Healthcare 21.8.2026 7.5% Callable	1 500 000	103,14	1 034 343,89	0,45%
Nkt Holding A/S Perp/Call VAR	400 000	104,17	431 207,67	0,19%
Normet Grou Perp/Call VAR	100 000	100,50	105 441,78	0,05%
Nwi Group Gmbh 6.11.2028 Callable FRN	300 000	99,62	303 256,37	0,13%
Oep Finnish Bidc 22.7.2027 Callable FRN	1 200 000	98,44	1 205 058,33	0,53%
Okechamp Globa 14.11.2028 Callable FRN	800 000	98,30	797 375,47	0,35%
Op Holdco Gmbh 5.6.2029 Callable FRN	600 000	99,90	603 464,23	0,26%
Oriflame Invest 4.5.2026 Callable FRN	800 000	17,39	146 452,78	0,06%
Orsted A/S 14.3.3024 Callable VAR	600 000	103,97	625 258,19	0,27%
Pachelbel Bidco 17.5.2031 7.125% Callable	500 000	107,29	558 492,71	0,24%
Phm Group 18.6.2026 4.75% Callable	900 000	99,72	898 878,00	0,39%
Phm Group 19.6.2026 Callable FRN	1 120 000	102,88	1 156 069,60	0,50%
Pinnacle Bidco P 11.10.2028 8.25% Callable	1 000 000	106,27	1 097 105,00	0,48%
Project Grand Uk 1.6.2029 9% Callable	200 000	105,38	212 202,00	0,09%
Purmo Group Oy Perp/Call VAR	1 000 000	100,27	1 083 703,61	0,47%
Quant Ab 15.2.2023 Callable FRN	700 000	25,00	183 070,57	0,08%
Quatrim 15.1.2028 8.5% Call/Ext Pay-In-Kind	1 776 203	97,10	1 047 434,67	0,46%
Rapala Vmc Oyj Perp/Call VAR	1 500 000	101,23	1 534 920,67	0,67%
Real Danmark Cop 3.3.2024 Extendible FRN	300 000	70,00	210 000,00	0,09%
Rederiakt Eckero 28.10.2026 FRN	671 000	102,31	698 508,17	0,30%
Regenergy Frovi 27.9.2025 13.5% Call/Ext	300 000	100,00	350 962,50	0,15%
Sammontana Itali 15.10.2031 Callable FRN	750 000	100,77	767 395,75	0,34%
Sanoma Oyj Perp/Call VAR	500 000	102,77	545 625,33	0,24%
Saxo Bank 2.8.2034 Callable VAR	340 000	103,04	359 830,38	0,16%
Schletter Intr 12.9.2025 Callable FRN	350 000	102,22	359 547,40	0,16%
Secop Group Hldg 29.12.2026 Callable FRN	1 000 000	102,50	1 025 309,19	0,45%
Selecta Group Bv 1.4.2026 8% Callable Pay-In-Kind	883 523	85,23	788 135,89	0,34%
Selecta Group Bv 1.7.2026 10% Callable Pay-In-Kind	396 812	47,02	206 307,41	0,09%
Sensys Gatso Grp 13.9.2028 Callable FRN	500 000	98,00	500 207,17	0,22%
Sgl Group Aps 22.4.2030 Callable FRN	1 200 000	100,97	1 230 132,33	0,54%
Skill Bidco Aps 2.3.2028 Callable FRN	221 080	103,82	231 239,74	0,10%
Slr Group Gmbh 9.10.2027 Callable FRN	700 000	97,00	695 571,41	0,30%
Solteq Oyj 1.10.2024 6% Callable	500 000	88,70	455 960,75	0,20%
Spa Holdings 3 4.2.2028 3.625% Callable	100 000	98,73	99 629,18	0,04%
Ssh Cmncation 7,5% Conv/Call/Perp Step Cpn	500 000	78,00	433 479,45	0,19%
Stockmann Oyj 5.7.2026 0.1%	1 200 000	92,84	1 114 720,02	0,49%
Sunborn London 22.9.2024 Call/Sink FRN	560 588	78,00	437 258,64	0,19%
Synthomer Plc 2.5.2029 7.375% Callable	250 000	104,74	264 817,99	0,12%
Telefonica Europ Perp/Call VAR	500 000	112,29	572 073,56	0,25%
Tempton 9.11.2026 4.75% Callable	350 000	93,25	328 743,49	0,14%
The Platform Grp 11.7.2028 8.875% Callable	300 000	99,91	312 337,52	0,14%
Transcom Holding 15.12.2026 Callable FRN	2 600 000	71,67	1 872 588,81	0,82%
United Group 31.10.2031 6.5% Callable	500 000	102,04	516 475,38	0,23%
Viacon Group Ab 4.11.2025 Callable FRN	1 800 000	83,57	1 530 879,10	0,67%
Voi Technology 17.10.2028 Callable FRN	200 000	101,25	206 652,08	0,09%
Wepa Hygieneprod 15.1.2031 5.625% Callable	150 000	104,26	160 258,69	0,07%
Worldline Sa 27.11.2029 5.25% Callable	600 000	102,05	615 216,25	0,27%
Y Saatio Sr 4.10.2026 1.625% Callable	400 000	94,34	378 919,12	0,17%
Yit-Yhtyma Oy Perp/Call VAR	700 000	93,75	686 575,34	0,30%

**LUETTELO S-PANKKI HIGH YIELD EUROOPPA ESG KORKO SIIJOITUSRAHASTON SIIJOITUKSISTA 31.12.2024**

Yit-Yhtymä Oy 18.6.2027 Callable FRN	800 000	105,30	845 370,48	0,37%
Ziggo 15.11.2032 6.125% Callable	500 000	100,77	510 820,69	0,22%
Ziton As 9.6.2028 Call/Sink FRN	849 600	104,54	893 059,45	0,39%
Yhteensä			203 867 543,75	89,02%
Listaamattomat arvopaperit				
<b>SEK</b>				
CABON /SEK/	33 720 336	0,00	0,00	0,00%
CABON SHARE UNIT	1 248 022	0,00	0,00	0,00%
CABON UNIT SECURITY	629 944	0,00	0,00	0,00%
Frederiksborg 2.9.2022 11% Call/Ext	643 500	0,00	0,00	0,00%
Vakioidut johdannaisopimukset				
<b>EUR</b>				
EURO-BUND FUTURE Mar25	300	133,44	0,00	0,00%
Yhteensä			0,00	0,00%
Vakioimattomat johdannaisopimukset				
<b>USD</b>				
FX forward EUR/USD 17.03.2025 (BB116937)	-24 000 000	1,00	-352 917,90	-0,15%
<b>SEK</b>				
FX forward EUR/SEK 16.01.2025 (BB116937)	-279 000 000	1,00	55 031,61	0,02%
<b>NOK</b>				
FX forward EUR/NOK 17.3.2025 (BB116937)	-195 000 000	1,00	116 735,62	0,05%
Yhteensä			-181 150,67	-0,08%
<b>Kaikki yhteensä</b>			<b>225 717 643,08</b>	<b>98,56%</b>
<b>Kassa ja muut varat, netto</b>			<b>3 295 479,63</b>	<b>1,44%</b>
<b>Rahaston arvo</b>			<b>229 013 122,72</b>	<b>100,00%</b>
<b>Liikkeelle laskettujen osuuksien lukumäärä</b>				
<b>Kasvuosuuksien määrä</b>				
A-osuuksien määrä			10 812 008,07	
F-osuuksien määrä			408 473,55	
<b>Rahasto-osuuden arvo</b>				
<b>Kasvuosuuksien arvo</b>				
A-osuuden arvo			20,78	96,36%
F-osuuden arvo			10,55	3,64%



# S-PANKKI ILMASTOTAVOITE MAAILMA OSAKE SIJOITUSRAHASTO

## TULOSLASKELMA 31.12.2024

		1.1. - 31.12.2024	1.1. - 31.12.2023
		€	€
<b>TUOTOT JA ARVONMUUTOKSET</b>			
	Arvopapereiden nettotuotot	16 901 626,07	10 025 308,35
	Osinkotuotot ja voitto-osuudet	1 484 696,39	2 607 665,95
	Korkotuotot	98 513,66	34 055,28
	Muut tuotot	-147 142,92	1 473 046,26
<b>KULUT</b>			
	Palkkiokulut		
	Rahastoyhtiölle	-1 935 868,47	-1 501 205,08
	Muut kulut	-7 809,04	-5 964,79
<b>TILIKAUDEN VOITTO/TAPPIO</b>		<b>16 394 015,69</b>	<b>12 632 905,97</b>

## TASE 31.12.2024

		31.12.2024	31.12.2023
		€	€
<b>VASTAAVAA</b>			
	Arvopaperit markkina-arvoon	116 662 138,82	87 574 866,16
	Myyntisaamiset	1 444 783,81	0,00
	Siirtosaamiset	80 518,18	112 225,99
	Rahat ja pankkisaamiset	2 444 939,54	4 441 770,13
<b>Vastaavaa yhteensä</b>		<b>120 632 380,35</b>	<b>92 128 862,28</b>
<b>VASTATTAVAA</b>			
	<b>RAHASTON ARVO</b>		
	Rahaston arvo	120 023 628,21	91 977 243,92
	<b>VIERAS PÄÄOMA</b>		
	Ostovelat	435 736,64	0,00
	Siirtovelat	173 015,50	151 618,36
<b>Vastattavaa yhteensä</b>		<b>120 632 380,35</b>	<b>92 128 862,28</b>

## TULOSLASKELMAN LIITTEET 31.12.2024

ARVOPAPEREIDEN NETTOTUOTOT	2024	2023
	€	€
Osakesidonnaiset erät		
Luovutusvoitot	7 263 967,40	18 895 380,88
Luovutustappiot	-372 220,18	-6 034 932,98
Realisoitumattomat arvonnousut	17 522 476,17	9 442 760,69
Realisoitumattomat arvonalentumiset	-7 512 597,32	-12 277 900,24
Yhteensä	<b>16 901 626,07</b>	<b>10 025 308,35</b>
SIJOITUKSIIN LIITTYVÄT KAUPANKÄYNTIKULUT	-103 579,19	-167 160,25
MUUT SIJOITUSRAHASTON VAROIHIN JA VASTUISIIN VAIKUTTAVAT MUUTOKSET		
Sijoitusrahaston nimi on muuttunut 8.12.2023.		

## TASEEN LIITTEET 31.12.2024

	2024	2023	2022
	€	€	€
a) Rahaston arvo 1.1.	91 977 243,92	74 074 747,38	86 320 671,76
Rahasto-osuuksien merkinnät	24 457 528,84	9 927 099,68	16 115 026,59
Rahasto-osuuksien lunastukset	-12 805 444,57	-4 657 509,13	-16 629 485,76
Rahastoyhtiön korvaukset pääomaan	284,33	0,03	0,00
Tilikauden voitto/tappio	16 394 015,69	12 632 905,97	-11 731 465,21
Rahaston arvo 31.12.	<b>120 023 628,21</b>	<b>91 977 243,92</b>	<b>74 074 747,38</b>
b) Laskelma rahaston sääntöjen mukaisista tuotonjakokelpoisista varoista 31.12.			
Sijoitusrahastossa ei ole käytössä tuotto-osuuksia, vaan syntyneet voitot sijoitetaan uudelleen rahaston arvon kasvattamiseksi.			
c) Lainaksi annetut osakkeet			
Sijoitusrahastolla ei ole lainassa olevia osakkeita 31.12.			
d) Arvopaperisijoitukset lajeittain sekä johdannaissopimukset ryhmiteltyinä			

**LUETTELO S-PANKKI ILMASTOTAVOITE MAAILMA OSAKE SIOITUSRAHASTON SIOITUKSISTA 31.12.2024**

ARVOPAPERISIOITUSTEN JA JOHDANNAISSOPIMUSTEN RYHMITTELY	Määrä kpl/ nimellisarvo/€	Kurssi €/%	Markkina-arvo/ arvon muutos €	Prosenttia rahaston arvosta
Arvopaperit, joilla käydään julkisesti kauppaa arvopaperipörssin pörssilistalla				
<b>USD</b>				
Abbott Laboratories	9905	109,21	1 081 736,55	0,90%
Accenture PLC	3 797	339,66	1 289 704,19	1,07%
Adobe Systems Inc	3 260	429,35	1 399 687,94	1,17%
Allstate Corp/The	12 107	186,14	2 253 653,11	1,88%
Apple Inc	9 600	241,79	2 321 166,36	1,93%
Array Technologies Inc	76 300	5,83	444 966,69	0,37%
Bank of America Corp	91 700	42,44	3 891 295,74	3,24%
Becton Dickinson and Co	6 100	219,05	1 336 204,50	1,11%
Bristol-Myers Squibb Co	30 300	54,61	1 654 695,38	1,38%
Broadcom Inc	2 700	223,85	604 391,23	0,50%
Cisco Systems Inc	18 555	57,16	1 060 592,84	0,88%
CoStar Group Inc	10 600	69,12	732 696,73	0,61%
Crown Castle International Cor	8 761	87,63	767 740,04	0,64%
Danaher Corp	6 677	221,64	1 479 873,85	1,23%
Darling Ingredients Inc	43 000	32,53	1 398 735,15	1,17%
Ecolab Inc	4 630	226,24	1 047 505,65	0,87%
Enphase Energy Inc	6 700	66,31	444 294,68	0,37%
First Solar Inc	15 750	170,17	2 680 100,42	2,23%
HDFC Bank Ltd	14 300	61,66	881 720,58	0,73%
Johnson & Johnson	10 484	139,64	1 463 933,65	1,22%
JPMorgan Chase & Co	16 500	231,45	3 818 880,95	3,18%
Lululemon Athletica Inc	4 600	369,23	1 698 451,29	1,42%
Merck & Co Inc	19 900	96,05	1 911 414,50	1,59%
Micron Technology Inc	21 600	81,26	1 755 195,52	1,46%
Microsoft Corp	22 157	406,97	9 017 259,34	7,51%
Netflix Inc	2 000	860,60	1 721 193,40	1,43%
NVIDIA Corp	39 700	129,66	5 147 545,62	4,29%
Prologis Inc	18 500	102,06	1 888 046,73	1,57%
QUALCOMM Inc	6 800	148,32	1 008 608,67	0,84%
Rockwell Automation Inc	5 056	275,94	1 395 147,48	1,16%
Ross Stores Inc	5 200	146,06	759 490,20	0,63%
Salesforce Inc	3 414	322,81	1 102 059,11	0,92%
Synopsys Inc	2 150	468,63	1 007 554,31	0,84%
Tesla Inc	6 773	389,92	2 640 927,22	2,20%
Thermo Fisher Scientific Inc	2 700	502,30	1 356 204,50	1,13%
T-Mobile US Inc	10 436	213,12	2 224 136,60	1,85%
Trimble Inc	17 000	68,22	1 159 814,62	0,97%
Ulta Beauty Inc	4 100	419,94	1 721 746,64	1,43%
Union Pacific Corp	6 700	220,18	1 475 203,24	1,23%
Visa Inc	15 000	305,15	4 577 194,17	3,81%
<b>TWD</b>				
Delta Electronics Inc	176 000	12,68	2 231 207,10	1,86%
Taiwan Semiconductor Manufactu	120 000	31,66	3 798 776,73	3,16%
<b>KRW</b>				
Samsung SDI Co Ltd	4 100	161,76	663 209,29	0,55%
<b>JPY</b>				
Daiichi Sankyo Co Ltd	26 000	26,73	695 036,86	0,58%
Daikin Industries Ltd	7 000	114,62	802 334,15	0,67%
FANUC Corp	25 900	25,64	664 204,55	0,55%
Shiseido Co Ltd	29 000	17,12	496 366,71	0,41%
Sony Corp	55 000	20,69	1 138 175,68	0,95%

**LUETTELO S-PANKKI ILMASTOTAVOITE MAAILMA OSAKE SIIJOITUSRAHASTON SIIJOITUKSISTA 31.12.2024**

<b>HKD</b>				
AIA Group Ltd	218 000	7,00	1 525 612,50	1,27%
China Overseas Land & Investme	440 000	1,54	678 193,64	0,57%
Link REIT	165 600	4,08	676 199,83	0,56%
<b>EUR</b>				
Allianz SE	9 074	295,90	2 684 996,60	2,24%
Arcadis NV	22 800	58,80	1 340 640,00	1,12%
EDP Renovaveis SA	64 429	10,04	646 867,16	0,54%
Gecina SA	10 200	90,45	922 590,00	0,77%
Iberdrola SA	171 000	13,30	2 274 300,00	1,89%
Infineon Technologies AG	50 400	31,40	1 582 560,00	1,32%
Kesko Oyj	43 762	18,18	795 593,16	0,66%
LVMH Moet Hennessy Louis Vuitt	2 628	635,50	1 670 094,00	1,39%
Sampo Oyj	33 000	39,38	1 299 540,00	1,08%
Sanofi	15 053	93,74	1 411 068,22	1,18%
Schneider Electric SE	11 170	240,90	2 690 853,00	2,24%
Siemens AG	12 000	188,56	2 262 720,00	1,89%
Vinci SA	8 148	99,74	812 681,52	0,68%
<b>DKK</b>				
Novo Nordisk A/S	26 900	83,71	2 251 676,93	1,88%
Vestas Wind Systems A/S	103 593	13,15	1 362 513,77	1,14%
Sungrow Power Supply Co Ltd	84 160	9,77	822 102,49	0,69%
<b>CHF</b>				
ABB Ltd	24 153	52,278321	1 262 678,275785	1,05%
Zurich Insurance Group AG	2 750	574,028105	1 578 577,288175	1,32%
Yhteensä			116 662 138,82	97,20%
<b>Kaikki yhteensä</b>			<b>116 662 138,82</b>	<b>97,20%</b>
<b>Kassa ja muut varat, netto</b>			<b>3 361 489,38</b>	<b>2,80 %</b>
<b>Rahaston arvo</b>			<b>120 023 628,21</b>	<b>100,00%</b>
<b>Liikkeelle laskettujen osuuksien lukumäärä</b>				
S-Pankki Ilmastotavoite Maailma Osake A			2 092 959,23	
S-Pankki Ilmastotavoite Maailma Osake F			388 631,48	
<b>Rahasto-osuuden arvo</b>				
S-Pankki Ilmastotavoite Maailma Osake A			55,29	84,34%
S-Pankki Ilmastotavoite Maailma Osake F			11,07	15,66%

# S-PANKKI KASVAVAT TALOUDET OSAKE SIJOITUSRAHASTO

## TULOSLASKELMA 31.12.2024

		1.1. - 31.12.2024	1.1. - 31.12.2023
		€	€
TUOTOT JA ARVONMUUTOKSET			
	Arvopapereiden nettotuotot	3 652 704,00	526 398,56
	Osinkotuotot ja voitto-osuudet	2 267 136,75	1 311 460,97
	Korkotuotot	146 283,45	23 690,77
	Muut tuotot	-351 340,08	-39 263,05
KULUT			
	Palkkiokulut		
	Rahastoyhtiölle	-1 302 838,83	-494 656,07
	Muut kulut	-83 231,18	-20 272,07
TILIKAUDEN VOITTO/TAPPIO		<b>4 328 714,11</b>	<b>1 307 359,11</b>

## TASE 31.12.2024

		31.12.2024	31.12.2023
		€	€
VASTAAVAA			
	Arvopaperit markkina-arvoon	77 147 550,01	32 735 044,98
	Siirtosaamiset	339 340,59	52 542,52
	Rahat ja pankkisaamiset	1140 538,36	3 806 565,41
Vastaavaa yhteensä		<b>78 627 428,96</b>	<b>36 594 152,91</b>
VASTATTAVAA			
	RAHASTON ARVO		
	Rahaston arvo	78 510 654,90	36 072 011,05
	VIERAS PÄÄOMA		
	Ostovelat	0,00	462 661,26
	Siirtovelat	116 774,06	59 480,60
Vastattavaa yhteensä		<b>78 627 428,96</b>	<b>36 594 152,91</b>

## TULOSLASKELMAN LIITTEET 31.12.2024

	2024	2023
	€	€
<b>ARVOPAPEREIDEN NETTOTUOTOT</b>		
Osakesidonnaiset erät		
Luovutusvoitot	3 365 571,52	1 104 169,93
Luovutustappiot	-862 524,82	-211 697,38
Realisoitumattomat arvonnousut	10 285 844,76	3 253 522,72
Realisoitumattomat arvonalentumiset	-9 136 187,46	-3 619 596,71
Yhteensä	<b>3 652 704,00</b>	<b>526 398,56</b>
SIJOITUKSIIN LIITTYVÄT KAUPANKÄYNTIKULUT	-132 412,03	-66 426,06
MUUT SIJOITUSRAHASTON VAROIHIN JA VASTUISIIN VAIKUTTAVAT MUUTOKSET		
Sijoitusrahastolla ei ollut muita varoihin ja vastuisiin vaikuttavia muutoksia		
JAETUT JA UUDELLEEN SIJOITETUT TUOTOT		
Uudelleen sijoitetut tuotot	4 328 714,11	1 307 359,11
Yhteensä	<b>4 328 714,11</b>	<b>1 307 359,11</b>

## TASEEN LIITTEET 31.12.2024

	2024	2023	2022
	€	€	€
a) Rahaston arvo 1.1.	36 072 011,05	24 859 291,23	27 714 788,68
Rahasto-osuuksien merkinnät	43 908 142,56	12 687 776,80	5 513 704,06
Rahasto-osuuksien lunastukset	-5 806 426,45	-2 782 416,09	-5 236 623,14
Rahastoyhtiön korvaukset pääomaan	8 213,63	0,00	0,00
Tilikauden voitto/tappio	4 328 714,11	1 307 359,11	-3 132 578,37
Rahaston arvo 31.12.	<b>78 510 654,90</b>	<b>36 072 011,05</b>	<b>24 859 291,23</b>
b) Laskelma rahaston sääntöjen mukaisista tuotonjakokelpoisista varoista 31.12.		2024	2023
Tuotto-osuuksien osuus rahaston arvosta		0,00	0,00
c) Lainaksi annetut osakkeet			
Sijoitusrahastolla ei ole lainassa olevia osakkeita			
d) Arvopaperisijoitukset lajeittain sekä johdannaissopimukset ryhmiteltyinä			

**LUETTELO S-PANKKI KASVAVAT TALOUDET OSAKE SIIJOITUSRAHASTON SIIJOITUKSISTA 31.12.2024**

ARVOPAPERISIIJOITUSTEN JA JOHDANNAISSOPIMUSTEN RYHMITTELY	Määrä kpl/ nimellisarvo/€	Kurssi €/%	Markkina-arvo/ arvon muutos €	Prosenttia rahaston arvosta
Arvopaperit, joilla käydään julkisesti kauppaa arvopaperipörssin pörssilistalla				
<b>VND</b>				
FPT Corp	198 950	5,78	1149 586,05	1,46%
Hoa Phat Group JSC	2 300 000	1,01	2 322 484,09	2,96%
Masan Group Corp	945 000	2,65	2 506 441,35	3,19%
Mobile World Investment Corp	1 000 000	2,31	2 311 306,46	2,94%
Phu Nhuan Jewelry JSC	506 666	3,71	1 879 455,95	2,39%
Saigon Beer Alcohol Beverage C	1 200 000	2,10	2 523 491,97	3,21%
Vietnam Dairy Products JSC	320 000	2,40	768 717,79	0,98%
Vincom Retail JSC	600 000	0,65	389 890,88	0,50%
Vingroup JSC	298 127	1,54	458 057,36	0,58%
<b>USD</b>				
Ambev SA	400 000	1,79	714 492,61	0,91%
Banco Bradesco SA	330 000	1,84	608 573,91	0,78%
Bancolombia SA	65 318	30,42	1 987 226,20	2,53%
Commercial International Bank	1 200 000	1,43	1 717 099,55	2,19%
Despegar.com Corp	218 000	18,59	4 051 848,99	5,16%
Grab Holdings Ltd	360 000	4,56	1 640 629,53	2,09%
Halyk Savings Bank of Kazakhst	100 000	18,77	1 876 991,41	2,39%
HDFC Bank Ltd	38 000	61,66	2 343 033,70	2,98%
Integrated Diagnostics Holding	550 404	0,42	232 235,73	0,30%
MercadoLibre Inc	1 400	1 641,83	2 298 557,50	2,93%
Suzano SA	90 000	9,77	879 405,23	1,12%
<b>TWD</b>				
Delta Electronics Inc	260 000	12,68	3 296 101,39	4,20%
Giant Manufacturing Co Ltd	235 000	4,17	979 215,69	1,25%
<b>THB</b>				
CPALL PCL	700 000	1,57	1 100 715,85	1,40%
<b>PHP</b>				
Ayala Land Inc	5 600 000	0,44	2 443 114,17	3,11%
BDO Unibank Inc	1 000 000	2,40	2 397 821,98	3,05%
Bloomerry Resorts Corp	14 000 000	0,08	1 067 696,84	1,36%
D&L Industries Inc	2 000 000	0,10	202 815,78	0,26%
Globe Telecom Inc	7 000	36,37	254 568,77	0,32%
GT Capital Holdings Inc	221 070	10,96	2 422 200,83	3,09%
Jollibee Foods Corp	330 000	4,48	1 478 157,34	1,88%
Metropolitan Bank & Trust Co	565 000	1,20	677 384,71	0,86%
SM Prime Holdings Inc	5 500 000	0,42	2 303 324,48	2,93%
<b>MYR</b>				
IHH Healthcare Bhd	850 000	1,57	1 332 488,67	1,70%
<b>MXN</b>				
Fomento Economico Mexicano SAB	145 000	8,25	1 196 194,13	1,52%
Gentera SAB de CV	750 000	1,13	846 084,57	1,08%
Grupo Financiero Banorte SAB d	190 000	6,22	1 181 700,43	1,51%
Wal-Mart de Mexico SAB de CV	460 000	2,55	1 172 188,07	1,49%
<b>LKR</b>				
John Keells Holdings PLC	3 740 000	0,07	278 584,00	0,35%
<b>KRW</b>				
LG Chem Ltd	6 000	163,39	980 353,71	1,25%
LG H&H Co Ltd	6 400	199,34	1 275 766,96	1,62%
NAVER Corp	8 000	129,99	1 039 959,22	1,32%
Samsung Electronics Co Ltd	78 000	34,77	2 712 050,51	3,45%
Samsung SDI Co Ltd	5 900	161,76	954 374,34	1,22%
SK Hynix Inc	15 000	113,66	1 704 835,10	2,17%
<b>KES</b>				
Equity Group Holdings Ltd/Keny	1 100 000	0,36	397 501,12	0,51%
KCB Group Ltd	2 000 000	0,31	622 474,94	0,79%
Safaricom PLC	13 500 000	0,13	1 722 093,37	2,19%

**LUETTELO S-PANKKI KASVAVAT TALOUDET OSAKE SIIJOITUSRAHASTON SIIJOITUKSISTA 31.12.2024**

<b>IDR</b>					
AKR Corporindo Tbk PT	17 000 000	0,07	1 139 744,40	1,45%	
Bank Rakyat Indonesia Persero	6 280 000	0,24	1 533 770,32	1,95%	
Telkom Indonesia Persero Tbk P	9 635 000	0,16	1 563 009,19	1,99%	
Unilever Indonesia Tbk PT	3 200 000	0,11	361 078,69	0,46%	
<b>GBP</b>					
Bank of Georgia Group PLC	24 797	56,98	1 413 011,40	1,80%	
TBC Bank Group PLC	42 733	37,75	1 613 034,26	2,05%	
<b>EUR</b>					
Tallink Grupp AS	475 000	0,58	275 500,00	0,35%	
<b>COP</b>					
Banco Davivienda SA	60 000	3,85	230 938,68	0,29%	
<b>AED</b>					
Aramex PJSC	550 000	0,58	318 169,87	0,41%	
Yhteensä			77 147 550,01	98,26%	
Listaamattomat arvopaperit					
<b>NGN</b>					
Afriland Properties PLC	166 666	0,00	0,00	0,00%	
<b>KWD</b>					
National Gulf Holding	19 741	0,00	0,00	0,00%	
<b>HKD</b>					
China Forestry Holdings Co Ltd	4 360 000	0,00	0,00	0,00%	
PEACE MARK HLDGS DELISTED	5 240 000	0,00	0,00	0,00%	
Yhteensä			0,00	0,00%	
<b>Kaikki yhteensä</b>			<b>77 147 550,01</b>	<b>98,26%</b>	
<b>Kassa ja muut varat, netto</b>			<b>1363 104,89</b>	<b>1,74%</b>	
<b>Rahaston arvo</b>			<b>78 510 654,90</b>	<b>100,00%</b>	
<b>Liikkeelle laskettujen osuuksien lukumäärä</b>					
A osuuksien määrä			5 759 551,46		
B osuuksien määrä			39 306,35		
F osuuksien määrä			134 931,78		
<b>Rahasto-osuuden arvo</b>					
A-osuuden arvo			13,30	97,06%	
B-osuuden arvo			13,30	0,66%	
F-osuuden arvo			10,34	2,27%	



# S-PANKKI KEHITTYVÄT MARKKINAT ESG OSAKE SIJOITUSRAHASTO

## TULOSLASKELMA 31.12.2024

		1.1. - 31.12.2024	1.1. - 31.12.2023
		€	€
TUOTOT JA ARVONMUUTOKSET			
	Arvopapereiden nettotuotot	17 556 298,39	760 022,21
	Osinkotuotot ja voitto-osuudet	9 757 856,07	10 505 307,13
	Korkotuotot	508 424,37	400 752,03
	Muut tuotot	-1 417 888,18	5 018 451,04
KULUT			
	Palkkiokulut		
	Rahastoyhtiölle	-7 435 599,50	-8 120 033,93
	Muut kulut	-180 505,95	-685 456,34
TILIKAUDEN VOITTO/TAPPIO		<b>18 788 585,20</b>	<b>7 879 042,14</b>

## TASE 31.12.2024

		31.12.2024	31.12.2023
		€	€
VASTAAVAA			
	Arvopaperit markkina-arvoon	366 463 701,79	374 660 870,35
	Siirtosaamiset	1 100 182,47	1 459 030,64
	Rahat ja pankkisaamiset	20 221 350,66	24 343 044,47
Vastaavaa yhteensä		<b>387 785 234,92</b>	<b>400 462 945,46</b>
VASTATTAVAA			
	RAHASTON ARVO		
	Rahaston arvo	383 547 718,94	399 611 644,19
	VIERAS PÄÄOMA		
	Ostovelat	3 656 679,51	248 761,21
	Siirtovelat	580 836,47	602 540,06
Vastattavaa yhteensä		<b>387 785 234,92</b>	<b>400 462 945,46</b>

## TULOSLASKELMAN LIITTEET 31.12.2024

ARVOPAPEREIDEN NETTOTUOTOT	2024	2023
	€	€
Osakesidonnaiset erät		
Luovutusvoitot	35 462 535,23	26 859 764,26
Luovutustappiot	-5 984 549,20	-20 234 890,99
Realisoitumattomat arvonnousut	50 289 417,00	49 647 028,46
Realisoitumattomat arvonalentumiset	-62 211 104,64	-55 511 879,52
Yhteensä	<b>17 556 298,39</b>	<b>760 022,21</b>
SIJOITUKSIIN LIITTYVÄT KAUPANKÄYNTIKULUT	-688 109,01	-818 513,63
MUUT SIJOITUSRAHASTON VAROIHIN JA VASTUISIIN VAIKUTTAVAT MUUTOKSET		
Sijoitusrahastolla ei ollut muita varoihin ja vastuisiin vaikuttavia muutoksia		

## TASEEN LIITTEET 31.12.2024

	2024	2023	2022
	€	€	€
a) Rahaston arvo 1.1.	399 611 644,19	421 737 998,07	408 912 722,21
Rahasto-osuuksien merkinnät	36 003 615,33	40 832 783,58	78 391 796,22
Rahasto-osuuksien lunastukset	-70 856 125,78	-70 838 179,60	-41 063 264,40
Tilikauden voitto/tappio	18 788 585,20	7 879 042,14	-24 503 255,96
Rahaston arvo 31.12.	<b>383 547 718,94</b>	<b>399 611 644,19</b>	<b>421 737 998,07</b>
b) Laskelma rahaston sääntöjen mukaisista tuotonjakokelpoisista varoista 31.12.			
Sijoitusrahastossa ei ole käytössä tuotto-osuuksia, vaan syntyneet voitot sijoitetaan uudelleen rahaston arvon kasvattamiseksi.			
c) Lainaksi annetut osakkeet			
Sijoitusrahastolla ei ole lainassa olevia osakkeita.			
d) Arvopaperisijoitukset lajeittain sekä johdannaissopimukset ryhmiteltyinä			

**LUETTELO S-PANKKI KEHITTYVÄT MARKKINAT ESG OSAKE SIOJITUSRAHASTON SIOJITUKSISTA 31.12.2024**

ARVOPAPERISIOJITUSTEN JA JOHDANNAISSOPIMUSTEN RYHMITTELY	Määrä kpl/ nimellisarvo/€	Kurssi €/%	Markkina-arvo/ arvon muutos €	Prosenttia rahaston arvosta
Arvopaperit, joilla käydään julkisesti kauppaa arvopaperipörssin pörssilistalla				
<b>ZAR</b>				
Clicks Group Ltd	115020	19,088305	2 195 536,78502	0,57%
<b>USD</b>				
Bancolumbia SA	120000	30,423868	3 650 864,14985	0,95%
Commercial International Bank	2958038	1,430916	4 232 704,75620	1,10%
MercadoLibre Inc	646	1641,826784	1 060 620,10235	0,28%
<b>TWD</b>				
Delta Electronics Inc	410000	12,677313	5 197 698,35357	1,36%
Giant Manufacturing Co Ltd	777195	4,166875	3 238 474,61445	0,84%
MediaTek Inc	100000	41,668753	4 166 875,25583	1,09%
Taiwan Semiconductor Manufactu	1095000	31,656473	34 663 837,70684	9,04%
<b>TRY</b>				
Anadolu Efes Biracilik Ve Malt	121000	5,228487	632 646,93522	0,16%
Coca-Cola Icecek AS	170839	1,635949	279 483,86564	0,07%
<b>THB</b>				
Charoen Pokphand Foods PCL	3000000	0,643083	1 929 249,56705	0,50%
CPALL PCL	3700000	1,572451	5 818 069,50940	1,52%
<b>RUB</b>				
Globaltruck Management PJSC	965293	0	0,00000	0,00%
Magnit PJSC	46969	0	0,00000	0,00%
Tatneft PJSC	790529	0	0,00000	0,00%
VK IPJSC	124690	0	0,00000	0,00%
<b>PHP</b>				
Ayala Land Inc	12657900	0,43627	5 522 266,94086	1,44%
GT Capital Holdings Inc	550000	10,956714	6 026 192,87481	1,57%
SM Prime Holdings Inc	13000000	0,418786	5 444 221,49881	1,42%
<b>MYR</b>				
IHH Healthcare Bhd	3000000	1,567634	4 702 901,19613	1,23%
<b>MXN</b>				
Fomento Economico Mexicano SAB	400000	8,249615	3 299 845,87101	0,86%
Gentera SAB de CV	3804033	1,128113	4 291 378,14990	1,12%
Grupo Financiero Banorte SAB d	600000	6,219476	3 731 685,57687	0,97%
Wal-Mart de Mexico SAB de CV	1500000	2,548235	3 822 352,41685	1,00%
<b>KRW</b>				
KB Financial Group Inc	50000	54,180882	2 709 044,08977	0,71%
LGChem Ltd	19525	163,392285	3 190 234,36989	0,83%
LG H&H Co Ltd	30000	199,338588	5 980 157,64088	1,56%
NAVER Corp	15000	129,994902	1 949 923,53241	0,51%
Samsung Electronics Co Ltd	732385	34,769878	25 464 937,32272	6,64%
Samsung SDI Co Ltd	23 072	161,76	3 732 088,93769	0,97%
SK Hynix Inc	50 000	113,66	5 682 783,68169	1,48%
<b>INR</b>				
Apollo Hospitals Enterprise Lt	85 000	81,86	6 957 994,98280	1,81%
Bharti Airtel Ltd	42 857	13,21	566 115,86454	0,15%
Dabur India Ltd	600 000	5,69	3 412 862,06966	0,89%
Godrej Consumer Products Ltd	300 000	12,14	3 641 900,79140	0,95%
HDFC Bank Ltd	355 000	19,89	7 060 896,92528	1,84%
<b>IDR</b>				
Bank Rakyat Indonesia Persero	14 000 000	0,24	3 419 233,18668	0,89%
Telkom Indonesia Persero Tbk P	23 768 400	0,16	3 855 757,92404	1,01%
Unilever Indonesia Tbk PT	15 000 000	0,11	1 692 556,34372	0,44%
<b>HUF</b>				
OTP Bank Nyrt	40 000	52,72	2 108 691,42524	0,55%
<b>HKD</b>				
AAC Technologies Holdings Inc	909 000	4,66	4 237 156,45937	1,10%
Alibaba Group Holding Ltd	2 100 000	10,24	21 509 279,17066	5,61%
ANTA Sports Products Ltd	650 000	9,68	6 290 009,81989	1,64%
Baidu Inc	490 000	10,28	5 037 104,25238	1,31%

**LUETTELO S-PANKKI KEHITTYVÄT MARKKINAT ESG OSAKE SIIJOITUSRAHASTON SIIJOITUKSISTA 31.12.2024**

China Everbright International	9 065 000	0,48	4 360 719,21342	1,14%
China Forestry Holdings Co Ltd	2 500 000	0,00	0,00000	0,00%
China Gas Holdings Ltd	3 600 000	0,84	3 029 496,94838	0,79%
China International Capital Co	3 600 000	1,59	5 736 802,19767	1,50%
China Mengniu Dairy Co Ltd	2 000 000	2,18	4 365 498,63889	1,14%
China Overseas Land & Investme	3 000 000	1,54	4 624 047,53322	1,21%
China Resources Beer Holdings	1 850 000	3,14	5 806 473,66655	1,51%
CSPC Pharmaceutical Group Ltd	5 000 000	0,59	2 970 826,23774	0,77%
Euro-Asia Agricultural Holding	260 000	0,00	0,00000	0,00%
Fuyao Glass Industry Group Co	510 000	6,95	3 546 905,49292	0,92%
Geely Automobile Holdings Ltd	1 000 000	1,84	1 842 160,87211	0,48%
Greentown Service Group Co Ltd	4 240 000	0,48	2 018 570,77155	0,53%
Hanergy Thin Film Power Group	391 000	0,00	0,00000	0,00%
JD.com Inc	299 992	16,91	5 071 400,76322	1,32%
Li Ning Co Ltd	2 000 000	2,05	4 092 033,46219	1,07%
Meituan	58 000	18,86	1 093 686,68349	0,29%
Ping An Insurance Group Co of	1 300 000	5,72	7 441 360,36495	1,94%
Shanghai Pharmaceuticals Holdi	1 653 600	1,57	2 593 995,20193	0,68%
Sunny Optical Technology Group	550 000	8,56	4 707 019,35388	1,23%
Tencent Holdings Ltd	400 000	51,83	20 733 632,48766	5,41%
TravelSky Technology Ltd	3 000 000	1,29	3 878 233,41496	1,01%
Wuxi Biologics Cayman Inc	2 400 000	2,18	5 238 598,36667	1,37%
<b>CNY</b>				
By-health Co Ltd	799 919	1,59	1 275 323,68585	0,33%
SF Holding Co Ltd	350 000	5,33	1 866 209,76171	0,49%
Will Semiconductor Co Ltd Shan	549 920	13,81	7 596 769,98187	1,98%
Wuxi Lead Intelligent Equipmen	432 600	2,65	1 145 876,87382	0,30%
<b>CLP</b>				
Cencosud SA	1 500 000	2,13	3 197 922,31956	0,83%
<b>BRL</b>				
Ambev SA	2 210 300	1,84	4 057 689,13213	1,06%
Atacadao SA	473 800	0,85	4 02 303,98749	0,10%
Banco Bradesco SA	2 000 000	1,81	3 615 324,47224	0,94%
Banco do Brasil SA	1 500 000	3,78	5 669 272,86943	1,48%
Gogna Educacao	3 100 000	0,17	528 381,54808	0,14%
Hapvida Participacoes e Invest	12 219 200	0,35	4 260 956,37217	1,11%
Localiza Rent a Car SA	950 000	5,04	4 783 424,55043	1,25%
Lojas Renner SA	2 200 000	1,90	4 169 507,42768	1,09%
Suzano SA	429 900	9,66	4 153 123,06489	1,08%
Vibra Energia SA	1 500 000	2,79	4 184 519,15559	1,09%
Yhteensä			366 463 701,78	95,55%
<b>Kaikki yhteensä</b>			<b>366 463 701,78</b>	<b>95,55%</b>
<b>Kassa ja muut varat, netto</b>			<b>17 084 017,15</b>	<b>4,45%</b>
<b>Rahaston arvo</b>			<b>383 547 718,94</b>	<b>100,00%</b>
<b>Liikkeelle laskettujen osuuksien lukumäärä</b>				
Kasvuosuuksien määrä A			20 725 240,33	
Kasvuosuuksien määrä B			364 856,63	
Kasvuosuuksien määrä F			382 471,22	
<b>Rahasto-osuuden arvo</b>				
Kasvuosuuden arvo A			17,99	96,52%
Kasvuosuuden arvo B			17,99	1,70%
Kasvuosuuden arvo F			10,85	1,78%

# S-PANKKI KEHITTYVÄT MARKKINAT KORKO SIJOITUSRAHASTO

## TULOSLASKELMA 31.12.2024

		1.1. - 31.12.2024	1.1. - 31.12.2023
		€	€
TUOTOT JA ARVONMUUTOKSET			
	Arvopapereiden nettotuotot	-888 504,25	4 724 202,79
	Johdannaissopimusten nettotuotot	-1 885 895,44	-719 658,26
	Osinkotuotot ja voitto-osuudet	467 953,69	461 899,16
	Korkotuotot	7 890 748,49	6 480 270,43
	Muut tuotot	-1 378 616,90	1 057 576,62
KULUT			
	Palkkiokulut		
	Rahastoyhtiölle	-1 348 957,51	-1 228 796,49
	Muut kulut	-12 500,19	-11 583,97
TILIKAUDEN VOITTO		<b>2 844 227,89</b>	<b>10 763 910,28</b>

## TASE 31.12.2024

		31.12.2024	31.12.2023
		€	€
VASTAAVAA			
	Arvopaperit markkina-arvoon	142 040 355,48	121 662 288,07
	Siirtosaamiset	2 979 244,06	3 521 720,77
	Rahat ja pankkisaamiset	5 905 278,89	4 646 376,40
Vastaavaa yhteensä		<b>150 924 878,43</b>	<b>129 830 385,24</b>
VASTATTAVAA			
	RAHASTON ARVO		
	Rahaston arvo	150 003 939,01	129 735 031,86
	VIERAS PÄÄOMA		
	Ostovelat	31 681,47	0,00
	Siirtovelat	889 257,95	95 353,38
Vastattavaa yhteensä		<b>150 924 878,43</b>	<b>129 830 385,24</b>

## TULOSLASKELMAN LIITTEET 31.12.2024

	2024	2023
	€	€
<b>ARVOPAPERIEN NETTOTUOTOT</b>		
Korkosidonnaiset erät		
Luovutusvoitot	679 899,25	472 987,94
Luovutustappiot	-2 776 998,54	-4 458 803,91
Realisoitumattomat arvonnousut	6 263 785,27	10 981 263,21
Realisoitumattomat arvonalentumiset	-5 055 190,23	-2 271 244,45
Yhteensä	<b>-888 504,25</b>	<b>4 724 202,79</b>
<b>JOHDANNAISSOPIMUSTEN NETTOTUOTOT</b>		
Korkosidonnaiset erät		
Luovutusvoitot	3 987 178,90	3 789 539,42
Luovutustappiot	-4 037 758,30	-3 839 254,29
Realisoitumattomat arvonnousut	0,00	1 043 836,96
Realisoitumattomat arvonalentumiset	-1 835 316,04	-1 713 780,35
Yhteensä	<b>-1 885 895,44</b>	<b>-719 658,26</b>
SIJOITUKSIIN LIITTYVÄT KAUPANKÄYNTIKULUT	-23 564,54	-22 732,11
<b>MUUT SIJOITUSRAHASTON VAROIHIN JA VASTUISIIN VAIKUTTAVAT MUUTOKSET</b>		
Sijoitusrahastolla ei ollut muita varoihin ja vastuisiin vaikuttavia muutoksia		

## TASEEN LIITTEET 31.12.2024

	2024	2023	2022
	€	€	€
a) Rahaston arvo 1.1.	129 735 031,86	125 790 761,67	133 704 018,13
Rahasto-osuuksien merkinnät	51 804 398,23	29 258 700,87	12 629 546,49
Rahasto-osuuksien lunastukset	-34 379 718,97	-36 078 340,96	-10 017 372,14
Tilikauden voitto	2 844 227,89	10 763 910,28	-10 525 430,81
Rahaston arvo 31.12.	<b>150 003 939,01</b>	<b>129 735 031,86</b>	<b>125 790 761,67</b>
b) Laskelma rahaston sääntöjen mukaisista tuotonjakokelpoisista varoista 31.12.			
Sijoitusrahastossa ei ole käytössä tuotto-osuuksia, vaan syntyneet voitot sijoitetaan uudelleen rahaston arvon kasvattamiseksi.			
c) Lainaksi annetut osakkeet			
Sijoitusrahastolla ei ole lainassa olevia osakkeita			
Velat ja muut vastuut		2024	2023
Johdannaisten vakuutena olevat varat		1 168 118,55	2 000 000,00
d) Arvopaperisijoitukset lajeittain sekä johdannaissopimukset ryhmiteltyinä			

## LUETTELO S-PANKKI KEHITTYVÄT MARKKINAT KORKO SIOJITUSRAHASTON SIOJITUKSISTA 31.12.2024

ARVOPAPERISIOJITUSTEN JA JOHDANNAISSOPIMUSTEN RYHMITTELY	Määrä kpl/ nimellisarvo/€	Kurssi €/%	Markkina-arvo/ arvon muutos €	Prosenttia rahaston arvosta
Arvopaperit, joilla käydään julkisesti kauppaa arvopaperipörssin pörssilistalla				
<b>USD</b>				
iShares J.P. Morgan USDEM Bon	15000	84,551511	1268272,66583	0,85%
<b>EUR</b>				
iShares JP Morgan EM Local Gov	110000	40,923	4501530	3,00%
Yhteensä			5769802,66583	3,85%
Arvopaperit, joilla käydään kauppaa muulla säännellyllä, säännöllisesti toimivalla, tunnustetulla ja yleisölle avoimella markkinapaikalla kuin arvopaperipörssin pörssilistalla				
<b>ZAR</b>				
Rep South Africa 28.2.2035 8.875%	40 000 000	4,66	1924 617,59	1,28%
Rep South Africa 31.1.2037 8.5%	60 000 000	4,34	2 715 717,19	1,81%
Rep South Africa 31.1.2040 9%	40 000 000	4,36	1 821 315,93	1,21%
<b>USD</b>				
Bahrain 12.2.2036 7.5%	1 000 000	99,10	1 018 808,54	0,68%
Bahrain 25.1.2028 4.25%	1 500 000	91,17	1 394 011,70	0,93%
Barbados 1.10.2029 6.5% Sinkable	500 000	94,74	481 437,41	0,32%
Boad 27.7.2027 5%	2 000 000	94,09	1 922 931,35	1,28%
Brazil Rep Of 12.6.2030 3.875%	2 000 000	85,03	1 704 407,65	1,14%
Brazil Rep Of 21.2.2047 5.625%	2 000 000	76,50	1 568 941,30	1,05%
Chile 7.5.2041 3.1% Callable	1 000 000	69,44	698 787,19	0,47%
Colombia Rep Of 15.5.2051 4.125% Callable	1 000 000	55,56	560 622,04	0,37%
Colombia Rep Of 2.2.2034 7.5% Callable	1 000 000	95,50	984 776,80	0,66%
Colombia Rep Of 30.1.2030 3% Callable	1 000 000	80,61	818 151,97	0,55%
Costa Rica 4.4.2044 7%	1 000 000	98,04	996 497,27	0,66%
Dominican Republ 21.1.2041 5.3%	1 000 000	82,22	844 789,35	0,56%
Dominican Republ 23.9.2032 4.875%	2 000 000	86,33	1 752 042,90	1,17%
Eastn/Sthn Afri 30.6.2028 4.125%	1 000 000	86,62	866 206,43	0,58%
Indonesia (Rep) 11.1.2048 4.35%	1 500 000	81,16	1 246 998,41	0,83%
Kazakh Developme 15.4.2027 5.5%	1 000 000	97,28	983 816,10	0,66%
Kazakhstan 9.4.2035 4.714%	1 000 000	92,26	932 834,31	0,62%
Mongolia 5.6.2029 7.875%	500 000	100,92	507 221,57	0,34%
Mongolia 7.4.2026 5.125%	500 000	94,99	480 668,13	0,32%
Montenegro Rep 12.3.2031 7.25%	500 000	99,10	506 000,77	0,34%
Morocco Kingdom 8.9.2033 6.5%	1 000 000	99,73	1 016 802,38	0,68%
Oman Intrnl Bond 1.8.2029 6%	1 500 000	97,82	1 503 249,01	1,00%
Panama 1.3.2031 7.5% Callable	500 000	98,10	502 482,22	0,33%
Panama 30.9.2027 8.875%	1 000 000	103,60	1 057 388,72	0,70%
Panama Tr Bonds 25.7.2033 6.375%	1 500 000	87,84	1 357 325,36	0,90%
Paraguay 9.2.2036 6% Call/Sink	1 000 000	95,80	980 641,11	0,65%
Philippines(Rep) 10.12.2045 2.65%	1 000 000	61,24	613 809,23	0,41%
Philippines(Rep) 2.2.2042 3,7%	1 000 000	76,19	776 625,58	0,52%
Qatar State Of 2.6.2046 4,625%	600 000	86,52	521 205,30	0,35%
Rep Of Guatemala 13.2.2028 4.875%	1 000 000	93,27	950 653,74	0,63%
Rep Of Guatemala 13.6.2036 6.6% Call/Sink	1 000 000	95,64	959 396,22	0,64%
Rep Of Poland 16.11.2032 5.75%	800 000	98,66	794 722,62	0,53%
Rep Of Poland 18.3.2054 5.5% Callable	1 000 000	88,99	904 917,77	0,60%
Repub Uzbekistan 25.11.2030 3.7%	1 000 000	80,60	809 507,79	0,54%
Republic Of Peru 23.1.2031 2.783% Callable	1 000 000	82,58	837 546,56	0,56%
Saudi Int Bond 16.1.2054 5.75%	2 000 000	90,14	1 853 441,04	1,24%
Saudi Int Bond 22.10.2030 3,25%	2 000 000	87,00	1 751 779,26	1,17%
South Africa 12.10.2028 4,3%	1 000 000	90,43	913 263,17	0,61%
South Africa 20.4.2052 7,3%	1 000 000	87,73	890 957,27	0,59%
South Africa 30.9.2029 4,85%	1 000 000	90,05	912 218,79	0,61%
Transnet 6.2.2028 8,25%	500 000	98,53	508 564,26	0,34%
Trinidad&Tobago 26.6.2034 6,4% Callable	1 000 000	95,21	952 776,97	0,64%
Turkey Rep Of 15.1.2028 9,875%	2 000 000	106,84	2 224 177,69	1,48%
Turkiye Rep Of 15.5.2034 7,625%	2 000 000	98,22	1 982 758,04	1,32%
Turkiye Rep Of 17.7.2032 7,125%	1 000 000	95,90	990 142,34	0,66%
United Mexican 14.8.2041 4,28% Callable	3 000 000	71,48	2 191 297,35	1,46%
United Mexican 22.4.2029 4,5%	2 000 000	92,23	1 860 963,60	1,24%

**LUETTELO S-PANKKI KEHITTYVÄT MARKKINAT KORKO SIOJITUSRAHASTON SIOJITUKSISTA 31.12.2024**

United Mexican 24.5.2031 2.659% Callable	1 000 000	78,49	787 427,83	0,52%
Uruguay 23.1.2031 4.375% Call/Sink	1 000 000	93,74	955 817,19	0,64%
<b>TRY</b>				
Turkiye Gov Bond 12.8.2026 36%	40 000 000	2,69	1 222 743,66	0,81%
<b>THB</b>				
Thailand Govt 20.6.2031 3.65%	30 000 000	3,08	923 836,77	0,62%
Thailand Govt 25.6.2032 3,775%	50 000 000	3,12	1 559 421,10	1,04%
<b>RON</b>				
Romania Govt 11.10.2034 4.75%	7 000 000	16,56	1 174 246,37	0,78%
Romania Govt 25.7.2029 4.85%	12 000 000	18,30	2 246 511,80	1,50%
<b>PLN</b>				
Kfw 25.7.2025 0.625%	5 000 000	22,68	1 137 229,30	0,76%
Poland Govt Bond 25.4.2028 2.75%	5 000 000	21,57	1 100 282,35	0,73%
Poland Govt Bond 25.4.2032 1.75%	11 000 000	17,90	1 999 333,75	1,33%
<b>PHP</b>				
Euro Bk Recon&Dv 11.2.2026 2.5%	30 000 000	1,59	489 441,80	0,33%
Euro Bk Recon&Dv 18.4.2027 3.75%	80 000 000	1,59	1 283 736,89	0,86%
Philippines(Rep) 14.1.2036 6,25%	20 000 000	1,64	337 906,24	0,23%
<b>PEN</b>				
Peru B Soberano 12.8.2032 6.15%	10 000 000	25,55	2 615 600,21	1,74%
<b>MYR</b>				
Malaysia Govt 30.6.2031 4.232%	14 000 000	22,04	3 084 918,50	2,06%
Malaysia Govt 31.5.2027 3.502%	7 000 000	21,49	1 508 485,12	1,01%
Malaysia Govt 8.6.2038 4.893%	14 000 000	23,49	3 297 868,50	2,20%
<b>MXN</b>				
Corp Andina Fom 10.6.2030 7.5%	47 560 000	4,05	2 020 043,26	1,35%
Intl Fin Corp 18.1.2028 7.5%	20 000 000	4,41	947 300,40	0,63%
Intl Fin Corp 27.1.2037 0% ZCPN	70 000 000	1,51	1 055 732,48	0,70%
Mexican Bonos 13.11.2042 7.75%	30 000 000	3,55	1 073 889,84	0,72%
Mexican Bonos 31.5.2029 8,5%	35 000 000	4,40	1 549 881,21	1,03%
<b>INR</b>				
Asian Infrastruc 1.3.2029 7%	50 000 000	1,11	588 686,82	0,39%
Asian Infrastruc 30.6.2033 6.65%	100 000 000	1,09	1 123 622,89	0,75%
Corp Andina Fom 8.4.2030 7.5%	200 000 000	1,10	2 318 970,54	1,55%
Exp-Imp Bk Korea 16.10.2030 8.1%	200 000 000	1,14	2 320 942,55	1,55%
Interamer Dev Bk 8.8.2033 7%	200 000 000	1,12	2 305 596,37	1,54%
<b>IDR</b>				
Asian Dev Bank 13.12.2028 6.3%	10 000 000 000	0,01	590 640,81	0,39%
Euro Bk Recon&Dv 7.2.2028 4.25%	15 500 000 000	0,01	901 271,75	0,60%
Indonesia Gov't 15.2.2033 7%	50 000 000 000	0,01	3 074 346,77	2,05%
Indonesia Gov't 15.6.2043 7.125%	40 000 000 000	0,01	2 404 410,21	1,60%
Int Bk Recon&Dev 1.12.2026 5%	25 000 000 000	0,01	1 449 641,72	0,97%
<b>HUF</b>				
Hungary Govt 24.11.2032 4.75%	300 000 000	0,22	654 580,30	0,44%
Hungary Govt 27.10.2027 3%	400 000 000	0,22	895 841,40	0,60%
<b>EUR</b>				
Albania 9.6.2028 5.9%	1 000 000	104,21	1 075 226,99	0,72%
Bgaria-Flirb-Reg 5.9.2044 4.25%	900 000	101,00	921 260,96	0,61%
Ivory Coast-Pdi 30.1.2032 4.875% Sinkable	1 000 000	88,24	927 194,10	0,62%
N Macedonia Bond 3.6.2026 3.675%	1 500 000	98,74	1 512 906,78	1,01%
Prov Buenos Aire 1.9.2037 2.85% Sinkable Step Cpn	88 651	57,14	51 202,92	0,03%
Rep Of Poland 22.10.2039 3.875%	1 500 000	100,81	1 523 252,26	1,02%
Romania 22.2.2036 5.625%	2 000 000	96,12	2 018 689,02	1,35%
Romania 28.1.2050 3.375%	1 000 000	65,39	685 028,03	0,46%
Senegal Rep Of 13.3.2028 4.75% Sinkable	1 000 000	91,97	957 850,14	0,64%
Serbia Republic 3.3.2033 1.65%	1 500 000	80,35	1 225 780,89	0,82%
<b>DOP</b>				
Dominican Republ 3.2.2033 13.625% Callable	50 000 000	1,92	1 004 309,11	0,67%
<b>CZK</b>				
Czech Republic 13.10.2033 2%	60 000 000	3,36	2 024 103,50	1,35%
Czech Republic 17.9.2025 2,4%	30 000 000	3,94	1 190 533,09	0,79%
Czech Republic 30.9.2030 5%	50 000 000	4,20	2 124 965,73	1,42%



**LUETTELO S-PANKKI KEHITTYVÄT MARKKINAT KORKO SIOITUSRAHASTON SIOITUKSISTA 31.12.2024**

<b>COP</b>					
Colombia Rep Of 28.6.2027 9.85%	3 000 000 000	0,02	675 131,92	0,45%	
Int Bk Recon&Dev 19.1.2030 0% ZCPN	14 000 000 000	0,01	1 834 962,73	1,22%	
<b>CNY</b>					
Asian Dev Bank 24.1.2027 2.45%	20 000 000	13,27	2 714 402,20	1,81%	
Int Bk Recon&Dev 19.1.2029 2.25%	8 000 000	13,19	1 077 604,59	0,72%	
<b>CLP</b>					
Tesoreria Pesos 1.10.2033 2.8%	1 000 000 000	0,08	781 698,12	0,52%	
<b>BRL</b>					
African Dev Bank 5.6.2034 0% ZCPN	15 000 000	4,83	724 550,43	0,48%	
Asian Dev Bank 5.2.2026 6%	10 000 000	14,53	1 537 354,75	1,02%	
Int Bk Recon&Dev 17.10.2029 10%	10 000 000	13,68	1 399 638,10	0,93%	
Intl Fin Corp 26.5.2027 0% ZCPN	14 000 000	11,50	1 609 529,32	1,07%	
Intl Fin Corp 3.2.2027 10%	7 500 000	14,60	1 201 211,88	0,80%	
Yhteensä			139 148 809,53	92,74%	
Vakioimattomat johdannaisopimukset					
<b>USD</b>					
FX forward EUR/USD 17.03.2025 (BB116937)	-55 000 000	1,00	-791 479,08	-0,53%	
Yhteensä			-791 479,08	-0,53%	
<b>Kaikki yhteensä</b>			<b>144 127 133,11</b>	<b>96,06%</b>	
<b>Kassa ja muut varat, netto</b>			<b>5 876 805,90</b>	<b>3,94%</b>	
<b>Rahaston arvo</b>			<b>150 003 939,01</b>	<b>100,00%</b>	
<b>Liikkeelle laskettujen osuuksien lukumäärä</b>					
S-Pankki Kehittyvät Markkinat Korko A			8 650 231,93		
S-Pankki Kehittyvät Markkinat Korko F			366 731,64		
<b>Rahasto-osuuden arvo</b>					
S-Pankki Kehittyvät Markkinat Korko A			16,90	95,93%	
S-Pankki Kehittyvät Markkinat Korko F			10,38	4,07%	

# S-PANKKI KIINTEISTÖVARAINHOITO

## ERIKOISSIJOITUSRAHASTO

### TULOSLASKELMA 31.12.2024

		1.1. - 31.12.2024	1.1. - 31.12.2023
		€	€
TUOTOT JA ARVONMUUTOKSET			
	Arvopapereiden nettotuotot	61 327,07	-10 381,21
	Osinkotuotot ja voitto-osuudet	69 064,15	110 150,61
	Korkotuotot	4 037,57	2 334,93
	Muut tuotot	20 728,52	3 159,75
KULUT			
	Palkkiokulut		
	Rahastoyhtiölle	-99 126,00	-97 150,82
	Korkokulut	0,00	-6 438,04
	Muut kulut	-3 196,70	3 139,70
TILIKAUDEN VOITTO/TAPPIO		<b>52 834,61</b>	<b>4 814,92</b>

### TASE 31.12.2024

		31.12.2024	31.12.2023
		€	€
VASTAAVAA			
	Arvopaperit markkina-arvoon	4 628 481,44	4 473 914,79
	Siirtosaamiset	497,33	3 339,65
	Rahat ja pankkisaamiset	62 544,54	510 720,46
Vastaavaa yhteensä		<b>4 691 523,31</b>	<b>4 987 974,90</b>
VASTATTAVAA			
	RAHASTON ARVO		
	Rahaston arvo	4 679 301,79	4 976 082,23
	VIERAS PÄÄOMA		
	Siirtovelat	12 221,52	11 892,67
Vastattavaa yhteensä		<b>4 691 523,31</b>	<b>4 987 974,90</b>

## TULOSLASKELMAN LIITTEET 31.12.2024

ARVOPAPEREIDEN NETTOTUOTOT	2024	2023
	€	€
Osakesidonnaiset erät		
Luovutusvoitot	15 770,03	0,00
Luovutustappiot	0,00	-73 995,84
Realisoitumattomat arvonnousut	90 005,90	232 289,27
Realisoitumattomat arvonalentumiset	-57 748,47	-175 456,89
Korkosidonnaiset erät		
Realisoitumattomat arvonnousut	13 299,61	6 782,25
Yhteensä	<b>61 327,07</b>	<b>-10 381,21</b>
SIJOITUKSIIN LIITTYVÄT KAUPANKÄYNTIKULUT	-11,73	-18 579,03
MUUT SIJOITUSRAHASTON VAROIHIN JA VASTUISIIN VAIKUTTAVAT MUUTOKSET		
Sijoitusrahastolla ei ollut muita varoihin ja vastuisiin vaikuttavia muutoksia		

## TASEEN LIITTEET 31.12.2024

	2024	2023
	€	€
a) Rahaston arvo 1.1.	4 976 082,23	4 419 143,86
Rahasto-osuuksien merkinnät	48 907,74	595 958,78
Rahasto-osuuksien lunastukset	-398 522,79	-53 948,70
Rahastoyhtiön korvaukset pääomaan	0,00	10 113,37
Tilikauden voitto/tappio	52 834,61	4 814,92
Rahaston arvo 31.12.	<b>4 679 301,79</b>	<b>4 976 082,23</b>
b) Laskelma rahaston sääntöjen mukaisista tuotonjakokelpoisista varoista 31.12.		
Pääasiallisesti kiinteistöihin ja kiinteistöarvopapereihin varojaan sijoittavan erikoissijoitusrahaston, samoin kuin erikoissijoitusrahaston, jossa on 27 §:n mukaisesti vähemmän kuin 50 osuudenomistajaa, on vuosittain jaettava kaikille rahasto-osuudenomistajille samassa suhteessa vähintään kolme neljäsosaa tilikauden voitosta, pois lukien realisoitumattomat arvonneuotokset.		
	2024	2023
Tilikauden voitto	52 834,61	4 814,92
Realisoitumattomat arvonneuotokset	45 557,04	63 614,63
Tuotonjakokelpoiset varat	7 277,57	-58 799,71
c) Lainaksi annetut osakkeet		
Erikoissijoitusrahastolla ei ole lainassa olevia osakkeita.		
e) Arvopaperisijoitukset lajeittain sekä johdannaispimukset ryhmiteltyinä		

**LUETTELO S-PANKKI KIINTEISTÖVARAINHOITO ERIKOISSIJOITUSRAHASTON SIJOITUKSISTA 31.12.2024**

ARVOPAPERISIJOITUSTEN JA JOHDANNAISSOPIMUSTEN RYHMITTELY	Määrä kpl/ nimellisarvo/€	Kurssi €/%	Markkina-arvo/ arvon muutos €	Prosenttia rahaston arvosta
Arvopaperit, joilla käydään julkisesti kauppaa arvopaperipörssin pörssilistalla				
<b>EUR</b>				
iShares European Property Yiel	11 000,00	28,82	317 020,00	6,77%
Yhteensä			317 020,00	6,77%
Muut arvopaperit				
<b>EUR</b>				
S-Pankki Asunto E	101 500,00	8,24	836 410,75	17,87%
S-Pankki Lyhyt Korko A	21 741,70	25,79	560 627,24	11,98%
S-Pankki Metsä E	47 349,85	11,37	538 187,85	11,50%
S-Pankki Toimitila E	4 294,09	87,69	376 531,55	8,05%
S-Pankki Tontti E	16 483,90	114,60	1 889 033,67	40,37%
S-Pankki Uudistava Maatalous E	10 846,42	10,20	110 670,38	2,37%
Yhteensä			4 311 461,44	92,14%
<b>Kaikki yhteensä</b>			<b>4 628 481,44</b>	<b>98,91%</b>
<b>Kassa ja muut varat, netto</b>			<b>50 820,35</b>	<b>1,09%</b>
<b>Rahaston arvo</b>			<b>4 679 301,79</b>	<b>100,00%</b>
<b>Liikkeelle laskettujen osuuksien lukumäärä</b>				
A osuuksien määrä			204 323,13	
B osuuksien määrä			258 944,87	
C K osuuksien määrä			0,00	
C T osuuksien määrä			0,00	
<b>Rahasto-osuuden arvo</b>				
A osuuden arvo			10,03	44,10%
B osuuden arvo			10,15	55,90%
C K osuuksien määrä			10,32	0,00%
C T osuuksien määrä			10,32	0,00%

# S-PANKKI KORKOVARAINHOITO

## ERIKOISSIJOITUSRAHASTO

### TULOSLASKELMA 31.12.2024

		1.1. - 31.12.2024	1.1. - 31.12.2023
		€	€
TUOTOT JA ARVONMUUTOKSET			
	Arvopapereiden nettotuotot	1 008 565,02	1 988 662,55
	Johdannaissopimusten nettotuotot	2 936,80	-478 491,50
	Korkotuotot	21 537,04	56 661,30
	Muut tuotot	0,02	0,01
KULUT			
	Palkkiokulut		
	Rahastoyhtiölle	-49 136,79	-59 633,62
	Muut kulut	-5 666,96	-2 565,85
TILIKAUDEN VOITTO/TAPPIO		978 235,13	1 504 632,89

### TASE 31.12.2024

		31.12.2024	31.12.2023
		€	€
VASTAAVAA			
	Arvopaperit markkina-arvoon	29 415 909,26	32 715 275,49
	Rahat ja pankkisaamiset	8 015 31,49	658 337,09
Vastaavaa yhteensä		30 217 440,75	33 373 612,58
VASTATTAVAA			
	RAHASTON ARVO		
	Rahaston arvo	30 214 158,00	33 369 616,27
	VIERAS PÄÄOMA		
	Siirtovelat	3 282,75	3 996,31
Vastattavaa yhteensä		30 217 440,75	33 373 612,58

## TULOSLASKELMAN LIITTEET 31.12.2024

	2024	2023
	€	€
<b>ARVOPAPEREIDEN NETTOTUOTOT</b>		
Korkosidonnaiset erät		
Luovutusvoitot	623 167,59	96 058,92
Luovutustappiot	-628 379,00	-1 032 677,01
Realisoitumattomat arvonnousut	1 227 104,30	3 155 027,66
Realisoitumattomat arvonalentumiset	-213 327,87	-229 747,02
Yhteensä	<b>1 008 565,02</b>	<b>1 988 662,55</b>
<b>JOHDANNAISSOPIMUSTEN NETTOTUOTOT</b>		
Korkosidonnaiset erät		
Luovutusvoitot	3 350,00	1 095 100,00
Luovutustappiot	-413,20	-1 573 591,50
Yhteensä	<b>2 936,80</b>	<b>-478 491,50</b>
SIJOITUKSIIN LIITTYVÄT KAUPANKÄYNTIKULUT	-3,20	-736,50
MUUT SIJOITUSRAHASTON VAROIHIN JA VASTUISIIN VAIKUTTAVAT MUUTOKSET		
Sijoitusrahastolla ei ollut muita varoihin ja vastuisiin vaikuttavia muutoksia		
<b>JAETUT JA UDELLEEN SIJOITETUT TUOTOT</b>		
Jaetut tuotot	457,94	281,82
Uudelleen sijoitetut tuotot	977 777,19	1 504 351,07
Yhteensä	<b>978 235,13</b>	<b>1 504 632,89</b>

## TASEEN LIITTEET 31.12.2024

	2024	2023	2022
	€	€	€
a) Rahaston arvo 1.1.	33 369 616,27	39 817 672,30	41 796 105,38
Rahasto-osuuksien merkinnät	14 709 788,66	7 890 087,52	9 471 724,28
Rahasto-osuuksien lunastukset	-18 843 024,12	-15 842 494,62	-13 171 990,71
Fuusio	0,00	0,00	4 068 289,04
Tilikauden voitto/tappio	978 235,13	1 504 632,89	-2 345 821,62
Tuotto-osuuksien jako	-457,94	-281,82	-634,07
Rahaston arvo 31.12.	<b>30 214 158,00</b>	<b>33 369 616,27</b>	<b>39 817 672,30</b>
b) Laskelma rahaston sääntöjen mukaisista tuotonjakokelpoisista varoista 31.12.	<b>2024</b>	<b>2023</b>	<b>2022</b>
Tuotto-osuuksien osuus rahaston arvosta	31 445,73	30 971,93	30 069,43
c) Lainaksi annetut osakkeet			
Sijoitusrahastolla ei ole lainassa olevia osakkeita.			
	<b>2024</b>	<b>2023</b>	<b>2022</b>
Velat ja muut vastuut			
Johdannaisten vakuutena olevat varat	203 844,18	375 834,78	1 440 725,76
d) Arvopaperisijoitukset lajeittain sekä johdannaissopimukset ryhmiteltyinä			

**LUETTELO S-PANKKI KORKOVARAINHOITO ERIKOISSIJOITUSRAHASTON SIIJOITUKSISTA 31.12.2024**

ARVOPAPERISIIJOITUSTEN JA JOHDANNAISSOPIMUSTEN RYHMITTELY	Määrä kpl/ nimellisarvo/€	Kurssi €/%	Markkina-arvo/ arvon muutos €	Prosenttia rahaston arvosta
Muut arvopaperit				
<b>EUR</b>				
ODDO BHF Euro Credit Short Duration CI	49 838	13,72	683 881,07	2,26%
S-Pankki Euro Valtionlaina Korko A	232 307	33,89	7 872 675,15	26,06%
S-Pankki High Yield Eurooppa ESG Korko A	246 949	20,78	5 132 341,07	16,99%
S-Pankki Kehittyvät Markkinat Korko A	485 351	16,90	8 202 917,25	27,15%
S-Pankki Lyhyt Korko A	17 694	25,79	456 253,94	1,51%
S-Pankki Yrityslaina ESG Korko A	477 431	14,80	7 067 840,78	23,39%
Yhteensä			29 415 909,26	97,36%
<b>Kaikki yhteensä</b>			<b>29 415 909,26</b>	<b>97,36%</b>
<b>Kassa ja muut varat, netto</b>			<b>798 248,74</b>	<b>2,64%</b>
<b>Rahaston arvo</b>			<b>30 214 158,00</b>	<b>100,00%</b>
<b>Liikkeelle laskettujen osuuksien lukumäärä</b>				
S-Pankki Korkovarainhoito A K			2 181 851,40	
S-Pankki Korkovarainhoito A T			3 522,66	
<b>Rahasto-osuuden arvo</b>				
S-Pankki Korkovarainhoito A K			13,83	99,84%
S-Pankki Korkovarainhoito A T			8,93	0,16%

# S-PANKKI LYHYT KORKO Sijoitusrahasto

## TULOSLASKELMA 31.12.2024

		1.1. - 31.12.2024	1.1. - 31.12.2023
		€	€
TUOTOT JA ARVONMUUTOKSET			
	Arvopapereiden nettotuotot	1 887 182,41	2 469 584,01
	Johdannaissopimusten nettotuotot	13 360,00	0,00
	Korkotuotot	4 058 514,01	3 069 811,96
	Muut tuotot	-0,01	-0,08
KULUT			
	Palkkiokulut		
	Rahastoyhtiölle	-424 289,98	-424 560,49
	Muut kulut	-12 197,63	-6 818,78
TILIKAUDEN VOITTO		<b>5 522 568,80</b>	<b>5 108 016,62</b>

## TASE 31.12.2024

		31.12.2024	31.12.2023
		€	€
VASTAAVAA			
	Arvopaperit markkina-arvoon	126 418 459,79	173 188 489,07
	Siirtosaamiset	2 754 015,56	2 169 686,06
	Rahat ja pankkisaamiset	6 322 136,30	2 987 604,24
Vastaavaa yhteensä		<b>135 494 611,65</b>	<b>178 345 779,37</b>
VASTATTAVAA			
	RAHASTON ARVO		
	Rahaston arvo	134 339 667,40	177 166 048,03
	VIERAS PÄÄOMA		
	Ostovelat	1 026 934,65	987 659,39
	Siirtovelat	128 009,60	192 071,95
Vastattavaa yhteensä		<b>135 494 611,65</b>	<b>178 345 779,37</b>



## TULOSLASKELMAN LIITTEET 31.12.2024

	2024	2023
	€	€
<b>ARVOPAPERIEN NETTOTUOTOT</b>		
Korkosidonnaiset erät		
Luovutusvoitot	2 094 948,92	649 993,90
Luovutustappiot	-98 043,84	-496 590,00
Realisoitumattomat arvonnousut	1 221 873,16	2 438 273,95
Realisoitumattomat arvonalentumiset	-1 331 595,83	-122 093,84
Yhteensä	<b>1 887 182,41</b>	<b>2 469 584,01</b>
<b>JOHDANNAISSOPIMUSTEN NETTOTUOTOT</b>		
Korkosidonnaiset erät		
Luovutusvoitot	243 500,00	0,00
Luovutustappiot	-230 140,00	0,00
Yhteensä	<b>13 360,00</b>	<b>0,00</b>
SIJOITUKSIIN LIITTYVÄT KAUPANKÄYNTIKULUT	-2178,00	-962,00
MUUT SIJOITUSRAHASTON VAROIHIN JA VASTUISIIN VAIKUTTAVAT MUUTOKSET		
Sijoitusrahastolla ei ollut muita varoihin ja vastuisiin vaikuttavia muutoksia		

## TASEEN LIITTEET 31.12.2024

	2024	2023	2022
	€	€	€
a) Rahaston arvo 1.1.	177 166 048,03	107 160 953,73	109 175 668,67
Rahasto-osuuksien merkinnät	97 882 809,95	148 314 400,02	63 594 951,97
Rahasto-osuuksien lunastukset	-146 232 110,82	-83 442 267,15	-65 011 235,00
Rahastoyhtiön korvaukset pääomaan	351,45	24 944,81	0,00
Tilikauden voitto/tappio	5 522 568,80	5 108 016,62	-598 431,91
Rahaston arvo 31.12.	<b>134 339 667,40</b>	<b>177 166 048,03</b>	<b>107 160 953,73</b>
b) Laskelma rahaston sääntöjen mukaisista tuontajakokelpoisista varoista 31.12.			
Sijoitusrahastossa ei ole käytössä tuotto-osuuksia, vaan syntyneet voitot sijoitetaan uudelleen rahaston arvon kasvattamiseksi.			
c) Lainaksi annetut osakkeet			
Sijoitusrahastolla ei ole lainassa olevia osakkeita.			
Velat ja muut vastuut		<b>2024</b>	<b>2023</b>
Johdannaisten vakuutena olevat varat		114 004,62	0,00
d) Arvopaperisijoitukset lajeittain sekä johdannaissopimukset ryhmiteltyinä			

## LUETTELO S-PANKKI LYHYT KORKO SIOJITUSRAHASTON SIOJITUKSISTA 31.12.2024

### ARVOPAPERISIOJITUSTEN JA JOHDANNAISSOPIMUSTEN RYHMITTELY

Arvopaperit, joilla käydään kauppaa muulla säännellyllä, säännöllisesti toimivalla, tunnustetulla ja yleisölle avoimella markkinapaikalla kuin arvopaperipörssin pörssilistalla

#### EUR

	Määrä kpl/ nimellisarvo/€	Kurssi €/%	Markkina-arvo/ arvon muutos €	Prosenttia rahaston arvosta
Alandsbanken Ab 16.3.2026 3.875%	1 900 000	101,43	1 985 685,58	1,48%
Alfa Laval Treas 18.2.2026 0.875% Callable	1 000 000	97,91	986 678,55	0,73%
Assa Abloy Ab 11.3.2025 3%	500 000	99,81	511 185,82	0,38%
At&T Inc 6.3.2025 FRN	2 000 000	99,99	2 004 291,39	1,49%
Banco Bilbao Viz 7.6.2027 FRN	1 000 000	100,19	1 003 965,61	0,75%
Banco Bpm Spa 2.12.2025 1.5%	1 000 000	98,81	989 271,78	0,74%
Banco Santander 16.1.2025 FRN	1 700 000	100,05	1 714 292,28	1,28%
Banq Fed Crd Mut 19.1.2026 1.625%	1 000 000	98,91	1 004 466,42	0,75%
Banq Fed Crd Mut 26.5.2027 1.25%	1 000 000	96,30	970 520,00	0,72%
Bayer Ag 12.1.2025 0.05% Callable	1 700 000	99,93	1 699 564,13	1,27%
Bayer Ag 26.8.2026 4% Callable	500 000	101,68	515 353,90	0,38%
Bmw Intl Inv Bv 9.10.2026 FRN	1 000 000	100,18	1 010 352,06	0,75%
Bnp Paribas 11.6.2026 1.125%	1 000 000	97,56	981 886,85	0,73%
Bnp Paribas 4.6.2026 Callable VAR	1 000 000	98,97	992 606,71	0,74%
Bpce Sfh 24.2.2025 1%	1 000 000	99,72	1 005 677,27	0,75%
Caixabank 12.11.2026 1.125%	600 000	96,95	582 612,16	0,43%
Caixabank 3.2.2025 4%	800 000	100,07	829 595,32	0,62%
Carlsberg Brew 12.10.2025 3.25% Callable	825 000	100,25	832 972,21	0,62%
Cez As 2.12.2026 0.875% Callable	1 000 000	95,97	960 405,21	0,71%
Citigroup Inc 24.7.2026 Callable VAR	1 000 000	99,15	998 045,34	0,74%
Commerzbank Ag 22.1.2027 0.875%	1 000 000	95,76	965 824,04	0,72%
Cred Agricole Sa 18.9.2025 1%	1 000 000	98,87	991 559,32	0,74%
Danske Bank A/S 10.4.2027 Callable FRN	1 000 000	100,21	1 011 007,50	0,75%
Danske Bank A/S 11.8.2025 FRN	1 000 000	100,16	1 006 416,11	0,75%
Deutsche Bank Ag 17.3.2025 1.125%	900 000	99,57	904 137,78	0,67%
Deutsche Bank Ag 20.1.2027 1.625%	1 000 000	97,23	987 642,02	0,74%
Dna Oyj 27.3.2025 1.375% Callable	1 000 000	99,50	1 005 480,27	0,75%
Electrolux Ab 5.10.2026 4.125% Callable	500 000	101,91	514 451,10	0,38%
Elisa Oyj 26.2.2026 1.125% Callable	500 000	98,34	496 433,98	0,37%
Enbw Intl Fin 16.1.2025 4.875%	100 000	100,07	104 729,89	0,08%
Essity Ab 5.3.2025 1.125% Callable	1 000 000	99,66	1 005 917,40	0,75%
Essity Capital 21.9.2026 3% Callable	1 030 000	100,46	1 043 257,51	0,78%
Ford Motor Cred 15.9.2025 3.25%	1 000 000	100,13	1 010 857,40	0,75%
Fortum Oyj 27.2.2026 1.625% Callable	1 820 000	98,94	1 825 505,25	1,36%
Goldman Sachs Gp 27.7.2026 1.625%	1 000 000	98,36	990 539,73	0,74%
Huhtamaki Oyj 20.11.2026 1.125% Callable	1 000 000	96,48	966 013,70	0,72%
Ing Groep Nv 23.5.2026 Callable VAR	1 000 000	99,67	1 009 594,66	0,75%
Intesa Sanpaolo 16.11.2025 FRN	1 500 000	100,47	1 513 867,29	1,13%
Jpmorgan Chase 11.3.2027 Callable VAR	1 000 000	97,96	988 379,59	0,74%
Kojamo Oyj 31.3.2026 2% Callable	500 000	98,54	500 214,25	0,37%
Lb Baden-Wuertt 9.11.2026 FRN	1 000 000	100,39	1 009 063,33	0,75%
Leasys Spa 8.4.2026 FRN	1 000 000	100,30	1 012 349,76	0,75%
Localtapiola 30.5.2027 FRN	500 000	100,71	505 644,22	0,38%
Luminor Bank 11.3.2025 0.01%	2 000 000	99,41	1 988 281,64	1,48%
Morgan Stanley 19.3.2027 Callable FRN	1 000 000	100,30	1 004 151,67	0,75%
Natwest Markets 9.1.2026 FRN	1 500 000	100,34	1 518 521,83	1,13%
Nokia Oyj 15.5.2025 2.375% Callable	2 300 000	99,78	2 329 361,23	1,73%
Nordea Bank Abp 6.9.2026 Callable VAR	1 000 000	100,97	1 023 614,11	0,76%
Norsk Hydro Asa 11.4.2025 1.125% Callable	500 000	99,48	501 448,49	0,37%
Oma 19.5.2025 FRN	1 500 000	99,73	1 502 419,78	1,12%
Op Corporate Bk 18.1.2027 0.6%	500 000	95,78	481 767,46	0,36%
Op Corporate Bk 24.3.2026 0.25%	600 000	96,88	582 462,90	0,43%

**LUETTELO S-PANKKI LYHYT KORKO SIIJOITUSRAHASTON SIIJOITUKSISTA 31.12.2024**

Rci Banque 14.9.2026 FRN	1 000 000	99,99	1 001 388,33	0,75%
Royal Bk Canada 4.11.2026 FRN	1 000 000	100,07	1 006 141,50	0,75%
Sanoma Oyj 13.9.2027 4% Callable	1 000 000	100,94	1 021 325,21	0,76%
Savings Bnk Fin 12.2.2026 FRN	1 000 000	100,11	1 006 578,00	0,75%
Securitas Ab 6.3.2025 1.25% Callable	1 360 000	99,65	1 369 239,80	1,02%
Skandinav Enskil 3.5.2027 FRN	1 200 000	100,21	1 209 035,80	0,90%
Skf Ab 17.9.2025 1.25% Callable	500 000	98,91	496 322,95	0,37%
Societe Generale 12.2.2027 3%	1 000 000	99,89	1 002 794,43	0,75%
Societe Generale 13.1.2025 FRN	1 000 000	100,02	1 008 053,67	0,75%
Societe Generale 8.7.2027 0.25%	1 000 000	93,45	935 705,48	0,70%
S-Pankki Oyj 23.11.2026 FRN	1 000 000	101,67	1 021 955,00	0,76%
S-Pankki Oyj 4.4.2025 FRN	1 500 000	99,99	1 514 504,78	1,13%
Statnett Sf 8.3.2025 0.875% Callable	1 000 000	99,62	1 003 363,84	0,75%
Stockmann Oyj 5.7.2026 0.1%	500 000	92,84	464 466,68	0,35%
Stora Enso Oyj 1.6.2026 4% Callable	1 000 000	101,40	1 037 312,47	0,77%
Svenska Hndlsbkn 15.4.2025 1%	1 100 000	99,40	1 101 191,62	0,82%
Swedbank Ab 5.5.2025 0.75%	1 100 000	99,26	1 097 328,66	0,82%
Teollisuuden Voi 31.3.2027 2.625% Callable	1 000 000	99,28	1 012 587,40	0,75%
Teollisuuden Voi 9.3.2026 1.125% Callable	1 200 000	98,00	1 186 984,93	0,88%
Tietoevry Oyj 17.6.2025 2% Callable	1 500 000	99,43	1 507 611,78	1,12%
Tornator Oyj 14.10.2026 1.25% Callable	1 000 000	97,43	976 941,23	0,73%
Toyota Motor Fin 31.8.2025 FRN	800 000	100,13	803 384,53	0,60%
Traton Fin Lux 27.3.2027 3.75% Callable	700 000	101,31	729 200,07	0,54%
Ubs Ag London 20.8.2026 5.5%	1 000 000	104,21	1 062 091,10	0,79%
Unicredit Spa 20.1.2026 Callable VAR	1 500 000	99,91	1 515 636,39	1,13%
Vinci Sa 13.5.2026 FRN	800 000	100,03	803 757,33	0,60%
Vodafone Group 11.9.2025 1.875% Callable	1 000 000	99,26	998 282,05	0,74%
Volkswagen Fin 10.9.2026 3.75%	3 000 000	101,18	3 069 890,55	2,29%
Volvo Treas Ab 8.9.2026 3.125% Callable	1 000 000	100,45	1 014 280,27	0,76%
Vonovia Se 1.12.2025 0% Callable	500 000	97,41	487 050,00	0,36%
Wells Fargo Co 26.10.2026 1.375%	1 000 000	97,48	977 316,30	0,73%
<b>EUR</b>				
AM1- 31.03.2025	1 000 000	99,13	991 291,50	0,74%
ANORA- 15.01.2025	2 000 000	99,87	1 997 372,06	1,49%
ELISA- 12.02.2025	2 000 000	99,64	1 992 886,54	1,48%
ELISA- 24.01.2025	1 000 000	99,80	997 978,73	0,74%
EPVENE- 14.03.2025	1 000 000	99,37	993 729,64	0,74%
FINTR- 05.03.2025	3 000 000	99,47	2 984 022,99	2,22%
FLG1S- 04.02.2025	2 000 000	99,67	1 993 494,86	1,48%
FORTU- 31.01.2025	1 000 000	99,72	997 228,89	0,74%
FSKRS- 14.03.2025	1 000 000	99,37	993 729,64	0,74%
FSKRS- 20.01.2025	1 000 000	99,82	998 219,17	0,74%
HYPO- 12.06.2025	1 000 000	98,76	987 627,19	0,74%
HYPO- 17.01.2025	2 000 000	99,86	1 997 141,40	1,49%
KEMIJOKIOY 10.02.2025	1 000 000	99,66	996 625,74	0,74%
METSA- 08.01.2025	2 000 000	99,93	1 998 627,30	1,49%
NEOT- 11.03.2025	1 000 000	99,33	993 339,42	0,74%
NEOT- 17.02.2025	1 000 000	99,55	995 477,54	0,74%
NEOT- 21.01.2025	1 000 000	99,80	997 975,32	0,74%
NESTE- 09.01.2025	2 000 000	99,92	1 998 472,46	1,49%
NESTE- 20.02.2025	3 000 000	99,58	2 987 384,49	2,22%
NESTE- 24.02.2025	1 000 000	99,55	995 480,86	0,74%
OUT1V- 17.03.2025	1 000 000	99,35	993 508,35	0,74%
PATRIA- 03.02.2025	2 000 000	99,72	1 994 464,22	1,48%

**LUETTELO S-PANKKI LYHYT KORKO SIOITUSRAHASTON SIOITUKSISTA 31.12.2024**

PATRIA- 10.02.2025	1 000 000	99,67	996 654,02	0,74%
PATRIA- 26.03.2025	1 000 000	99,31	993 140,88	0,74%
POHJO- 17.02.2025	2 000 000	99,59	1 991 748,18	1,48%
SANDS- 17.01.2025	1 000 000	99,86	998 589,54	0,74%
STNO- 04.02.2025	1 000 000	99,67	996 747,24	0,74%
STNO- 19.02.2025	1 000 000	99,54	995 406,18	0,74%
Yhteensä			127 170 430,28	94,66%
<b>Kaikki yhteensä</b>			<b>127 170 430,28</b>	<b>94,66%</b>
<b>Kassa ja muut varat, netto</b>			<b>7 169 237,11</b>	<b>5,34%</b>
<b>Rahaston arvo</b>			<b>134 339 667,40</b>	<b>100,00%</b>
<b>Liikkeelle laskettujen osuuksien lukumäärä</b>				
S-Pankki Lyhyt Korko A			4 969 340,85	
S-Pankki Lyhyt Korko F			602 786,65	
<b>Rahasto-osuuden arvo</b>				
S-Pankki Lyhyt Korko A			25,79	89,18%
S-Pankki Lyhyt Korko F			10,29	10,82%

# S-PANKKI METSÄ ERIKOISSIJOITUSRAHASTO

## TULOSLASKELMA 31.12.2024

		1.1. - 31.12.2024	1.1. - 31.12.2023
		€	€
TUOTOT JA ARVONMUUTOKSET			
	Metsäkiinteistöjen nettotuotot	4 199 000,72	18 122 884,60
	Korkotuotot	729 153,55	702 943,73
	Muut tuotot		
	Muut tuotot	2 046 443,41	1403 986,45
KULUT			
	Palkkiokulut		
	rahastoyhtiölle	-2 971 411,86	-2 885 225,31
	Korkokulut	-5 050,35	-4 754,33
	Muut kulut		
	Varainsiirtovero	-1 086 473,79	-1 632 919,11
	Muut kulut	-392 711,95	-631 808,82
TILIKAUDEN VOITTO/TAPPIO		2 518 949,73	15 075 107,21

## TASE 31.12.2024

		31.12.2024	31.12.2023
		€	€
VASTAAVAA			
	Metsäkiinteistöt markkina-arvoon	215 066 643,36	216 254 017,40
	Pitkäaikaiset saamiset	901 358,30	8 628 634,76
	Lyhytaikaiset saamiset	0,00	2 483 714,21
	Siirtosaamiset	135 873,73	312 733,81
	Rahat ja pankkisaamiset	12 424 573,23	15 827 215,39
Vastaavaa yhteensä		228 528 448,62	243 506 315,57
VASTATTAVAA			
	RAHASTON ARVO		
	Rahaston arvo	216 823 923,77	236 207 184,50
	VIERAS PÄÄOMA		
	Siirtovelat	11 704 524,85	7 299 131,07
Vastattavaa yhteensä		228 528 448,62	243 506 315,57

## LAATIMISPERIAATTEET / ARVOSTUSPERIAATTEET TILINPÄÄTÖKSESSÄ:

Talouden kehityksellä voi olla vaikutuksia metsien käyppiin arvoihin. Mikäli metsät joudutaan myymään poikkeavassa markkinatilanteessa, voi niiden myyntihinta olla käypää arvoa alhaisempi.

### TULOSLASKELMAN LIITTEET 31.12.2024

METSÄKIINTEISTÖJEN NETTOTUOTOT	2024	2023
	€	€
Realisoituneet voitot	0,00	140 000,00
Metsäkiinteistöjen realisoitunut tuotto	5 750 833,86	3 330 908,22
Metsäkiinteistöjen hoitokulut	-1 498 959,10	-1 216 623,54
Realisoitumattomat arvonnousut	6 589 932,89	20 489 660,23
Realisoitumattomat arvonlaskut	-6 642 806,93	-4 621 060,32
	4 199 000,72	18 122 884,60
MUUT SIOJITUSRAHASTON VAROIHIN JA VASTUISIIN VAIKUTTAVAT MUUTOKSET		
Sijoitusrahastolla ei ollut muita varoihin ja vastuisiin vaikuttavia muutoksia		

### TASEEN LIITTEET 31.12.2024

	2024	2023	2022
a) Rahaston arvo 1.1.	236 207 184,50	218 463 669,08	157 380 298,08
Rahasto-osuuksien merkinnät	6 336 017,33	15 594 233,46	45 338 184,17
Rahasto-osuuksien lunastukset	-28 329 030,41	-12 927 618,00	-11 877 200,64
Rahastoyhtiön korvaukset pääomaan	90 802,61	1 792,75	22 475,83
Tilikauden voitto/tappio	2 518 949,73	15 075 107,21	27 599 911,64
Rahaston arvo 31.12.	<b>216 823 923,77</b>	<b>236 207 184,50</b>	<b>218 463 669,08</b>
Rahaston kirjanpidollisen arvon oikaisu kertyneeseen pääomaan	2024	2023	2022
Rahastonarvoon tehty oikaisu varainsiirtoverosta			
Rahaston arvo 31.12. - Tilinpäätös	216 823 923,77	236 207 184,50	218 463 669,08
Hankintamenojen jaksotus 31.12.	1 034 166,82	1 647 260,85	2 307 309,88
Rahaston arvo 31.12. - Arvonlaskenta	217 858 090,59	237 854 445,35	220 770 978,96
b) Laskelma rahaston sääntöjen mukaisista tuotonjakokelpoisista varoista 31.12.			
Pääasiallisesti kiinteistöihin ja kiinteistöarvopapereihin varojaan sijoittavan erikoissijoitusrahaston, samoin kuin erikoissijoitusrahaston, jossa on 27 §:n mukaisesti vähemmän kuin 50 osuudenomistajaa, on vuosittain jaettava kaikille rahasto-osuudenomistajille samassa suhteessa vähintään kolme neljäsosaa tilikauden voitosta, pois lukien realisoitumattomat arvonmuutokset.			
	2024	2023	2022
Tilikauden voitto	2 518 949,73	15 075 107,21	27 599 911,64
Realisoitumattomat arvonmuutokset	52 874,04	-15 868 599,92	29 568 066,28
Tuotonjakokelpoiset varat	2 571 823,77	-793 492,71	-1 968 154,64
c) Lainaksi annetut osakkeet			
Erikoissijoitusrahastolla ei ole lainassa olevia osakkeita.			
d) Arvopaperisijoitukset lajeittain sekä johdannaispimukset ryhmiteltyinä			

**LUETTELO S-PANKKI METSÄ ERIKOISSIJOITUSRAHASTON SIJOITUKSISTA 31.12.2024**
**ARVOPAPERISIJOITUSTEN JA JOHDANNAISSOPIMUSTEN RYHMITTELY**

Kiinteistöt

EUR

	Määrä kpl/ nimellisarvo/€	Kurssi €/%	Markkina-arvo/ arvon muutos €	Prosenttia rahaston arvosta
Aari yhteismetsä Ikaalisten kunnassa	1	345 375,93	345 375,93	0,16%
Aari yhteismetsä Mikkelin kunnassa	1	472 824,78	472 824,78	0,22%
Aari yhteismetsä Vesannon kunnassa	1	575 839,95	575 839,95	0,26%
Aarnionkangas Leppävirran kunnassa	1	552 868,06	552 868,06	0,25%
Aatunmaa Karstulan kunnassa	1	394 445,97	394 445,97	0,18%
Aho Halsuan kunnassa	1	309 854,91	309 854,91	0,14%
Ahola Suomussalmen kunnassa	1	272 259,58	272 259,58	0,12%
Ahvensuo Puolangan kunnassa	1	372 143,80	372 143,80	0,17%
Ainola Toivakan kunnassa	1	188 802,40	188 802,40	0,09%
Alajärvi1 Kuopion kaupungissa	1	252 214,62	252 214,62	0,12%
Alajärvi2 Kuopion kaupungissa	1	169 005,53	169 005,53	0,08%
Alajärvi4 Kuopion kaupungissa	1	42 092,71	42 092,71	0,02%
Alatalo Leppävirran kunnassa	1	412 582,96	412 582,96	0,19%
Ala-Vaara Kiteen kaupungissa	1	420 372,27	420 372,27	0,19%
Ala-Vilppula Hartolan kunnassa	1	360 218,75	360 218,75	0,17%
Alho Suomussalmen kunnassa	1	118 433,27	118 433,27	0,05%
Annala Polvijärven kunnassa	1	65 726,60	65 726,60	0,03%
Ansaloma Rovaniemen kaupungissa	1	27 447,00	27 447,00	0,01%
Anttila Alavuden kaupungissa	1	274 336,86	274 336,86	0,13%
Askola Kontiolahden kunnassa	1	213 581,48	213 581,48	0,10%
Astaa Hämeenlinnan kaupungissa	1	223 832,62	223 832,62	0,10%
Aurala Suomussalmen kunnassa	1	296 502,18	296 502,18	0,14%
Auroran yhteismetsä Ilomantsin kunnassa	1	433 255,74	433 255,74	0,20%
Avela Posion kunnassa	1	361 156,72	361 156,72	0,17%
Effoinaho Karkkilan kaupungissa	1	1 849 036,63	1 849 036,63	0,85%
Elosaari Keiteleen kunnassa	1	338 511,45	338 511,45	0,16%
Eräkumpu Rovaniemen kaupungissa	1	148 506,58	148 506,58	0,07%
Haapasenmäki Leppävirran kunnassa	1	760 768,83	760 768,83	0,35%
Haavisto Pälkäneen kunnassa	1	370 872,17	370 872,17	0,17%
Hakola Taivalkosken kunnassa	1	159 618,27	159 618,27	0,07%
Hakovuori Rantasalmen kunnassa	1	450 000,00	450 000,00	0,21%
Hankala Urjalan kunnassa	1	192 856,45	192 856,45	0,09%
Hannula Enonkosken kunnassa	1	177 325,03	177 325,03	0,08%
Hannula Kärämäen kunnassa	1	516 988,18	516 988,18	0,24%
Hatelikko Kiuruveden kaupungissa	1	136 746,40	136 746,40	0,06%
Haukilahti Sotkamon kunnassa	1	32 130,21	32 130,21	0,01%
Haukkasalo Mikkelin kaupungissa	1	747 974,53	747 974,53	0,34%
Hautala Kemijärven kaupungissa	1	324 776,07	324 776,07	0,15%
Havujoki Puolangan kunnassa	1	272 813,99	272 813,99	0,13%
Heikkala II Karkkilan kaupungissa	1	322 180,09	322 180,09	0,15%
Heikkilä Lieksan kaupungissa	1	49 887,35	49 887,35	0,02%
Heinoskorpi Urjalan kunnassa	1	65 349,04	65 349,04	0,03%
Heiskala Joensuun kunnassa	1	664 248,02	664 248,02	0,30%
Heposuo Liperin kunnassa	1	30 106,29	30 106,29	0,01%
Heteenaho Rautalammin kunnassa	1	233 049,07	233 049,07	0,11%
Hetemäki Nurmeksen kaupungissa	1	140 561,98	140 561,98	0,06%
Hiekkahauta Leppävirran kunnassa	1	466,38	466,38	0,00%
Hiiidenvaara Suomussalmen kunnassa	1	171 394,72	171 394,72	0,08%
Hiiirennäkki Varkauden kaupungista	1	106 739,99	106 739,99	0,05%
Hirsikorpi Puolangan kunnassa	1	67 051,44	67 051,44	0,03%
Hirsiitä Lohjan kunnassa	1	583 685,41	583 685,41	0,27%
Hirvikallio Mikkelin kaupungin Häkkilän kylässä	1	358 292,67	358 292,67	0,16%
Hirvilampi Lappeenrannan kaupungissa	1	936 570,16	936 570,16	0,43%
Hirvimäki Keiteleen kunnassa	1	313 323,71	313 323,71	0,14%
Hoikka Joroisten kunnassa	1	178 730,77	178 730,77	0,08%
Honkakangas Kuopion kaupungissa	1	696 992,04	696 992,04	0,32%
Honkamäki Vieremän kunnassa	1	586 650,86	586 650,86	0,27%
Hyötylä Paltamon kunnassa	1	22 506,30	22 506,30	0,01%

**LUETTELO S-PANKKI METSÄ ERIKOISSIJOITUSRAHASTON SIJOITUKSISTA 31.12.2024**

Härkömäki Kuhmon kaupungissa	1	362 197,25	362 197,25	0,17%
Ikkola Tuusniemen kunnassa	1	457 372,20	457 372,20	0,21%
Iisakkala Kouvolan kaupungissa	1	351 923,68	351 923,68	0,16%
Ilmola Ilomantsin kunnassa	1	136 142,40	136 142,40	0,06%
Ilmosuo Ilomantsin kunnassa	1	58 083,04	58 083,04	0,03%
Isovaara Nurmeksien kaupungissa	1	610 929,35	610 929,35	0,28%
Jaakkola Soinin kunnassa	1	192 011,65	192 011,65	0,09%
Jatkola Polvijärven kunnassa	1	116 597,86	116 597,86	0,05%
Jauhonmaa Oriveden kaupungissa	1	313 870,78	313 870,78	0,14%
Jerkku Laihia kunnassa	1	194 243,75	194 243,75	0,09%
Jokela Parkanon kaupungissa	1	103 057,02	103 057,02	0,05%
Jokelanaho Puolangan kunnassa	1	188 308,20	188 308,20	0,09%
Jokikangas II Sonkajärven kunnassa	1	58 103,53	58 103,53	0,03%
Jokikangas Sonkajärven kunnassa	1	137 116,21	137 116,21	0,06%
Jokimäki Joensuun kaupungissa	1	362 393,58	362 393,58	0,17%
Jokiniemi Tervon kunnassa	1	310 906,42	310 906,42	0,14%
Jokiniemi Äänekosken kaupungissa	1	119 428,44	119 428,44	0,05%
Jokiniitty Ylöjärven kunnassa	1	3 886,67	3 886,67	0,00%
Jokiniitty Petäjaveden kunnassa	1	10 312,62	10 312,62	0,00%
Joutsenlahti Pertunmaan kunnassa	1	452 449,16	452 449,16	0,21%
Juhola Vieremän kunnassa	1	293 117,24	293 117,24	0,13%
Jukola Joensuun kaupungissa	1	263 483,36	263 483,36	0,12%
Jurvanväli Laihia kunnassa	1	37 027,21	37 027,21	0,02%
Jylhänketo Kuortaneen kunnassa	1	288 282,90	288 282,90	0,13%
Jäniksenmaa Pertunmaa kunnassa	1	230 737,24	230 737,24	0,11%
Järventaus Lahden kunnassa	1	428 881,47	428 881,47	0,20%
Järventaus Mikkelin kaupungissa	1	224 095,75	224 095,75	0,10%
Kaarela Pudasjärven kaupungissa	1	345 094,78	345 094,78	0,16%
Kaihola Varkauden kaupungissa	1	202 332,05	202 332,05	0,09%
Kainuu Haapaveden kaupungissa	1	242 916,69	242 916,69	0,11%
Kainuunneva Haapaveden kaupungissa	1	41 982,39	41 982,39	0,02%
Kaitakangas Kangasniemen kunnassa	1	412 814,86	412 814,86	0,19%
Kaitala Jyväskylän kaupungissa	1	569 881,54	569 881,54	0,26%
Kaivos Keuruun kaupungissa	1	319 279,91	319 279,91	0,15%
Kaksihaasia Siikalatvan kunnassa	1	64 818,59	64 818,59	0,03%
Kallioharju Tervon kunnassa	1	252 902,84	252 902,84	0,12%
Kalliola Orimattilan kaupungissa	1	304 670,49	304 670,49	0,14%
Kalliomäki Kiuruveden kaupungissa	1	220 485,75	220 485,75	0,10%
Kallismetsä Savonlinnan kaupungissa	1	826 641,19	826 641,19	0,38%
Kalmonkangas Keuruun kaupungissa	1	225 298,95	225 298,95	0,10%
Kanervalä Viitasaaren kunnassa	1	174 048,58	174 048,58	0,08%
Kangas Kuhmon kaupungissa	1	668 468,51	668 468,51	0,31%
Kangaspelto Soinin kunnassa	1	347 817,93	347 817,93	0,16%
Kankaanmaa Hollolan kunnassa	1	743 246,15	743 246,15	0,34%
Kantola Ylöjärven kunnassa	1	9 201,49	9 201,49	0,00%
Kapeikko Tervon kunnassa	1	60 974,76	60 974,76	0,03%
Karhula Joensuun kaupungissa	1	956 549,92	956 549,92	0,44%
Karhula Kuhmon kaupungissa	1	406 195,85	406 195,85	0,19%
Karhunnrinne Joensuun kaupungissa	1	218 523,68	218 523,68	0,10%
Katajisto Hämeenkyrön kunnassa	1	505 084,21	505 084,21	0,23%
Kaunislehto Suomussalmen kunnassa	1	157 348,82	157 348,82	0,07%
Kaunisto Porvoon kaupungissa	1	178 141,24	178 141,24	0,08%
Kauppalä Ähtärin kaupungissa	1	922 373,62	922 373,62	0,42%
Kaurahalmä Joensuun kaupungissa	1	23 435,98	23 435,98	0,01%
Kelokangas Ilomantsin kunnassa	1	228 160,54	228 160,54	0,10%
Keski-Kaukola Jämsän kaupungin Kaukialan kylässä	1	124 443,97	124 443,97	0,06%
Keskitalo Halsuan kunnassa	1	294 351,64	294 351,64	0,14%
Kestienneva Virtojen kunnassa	1	100 822,33	100 822,33	0,05%
Kettukangas Äänekosken kaupungissa	1	158 692,59	158 692,59	0,07%
Kettulampi Sallan kunnassa	1	46 270,94	46 270,94	0,02%



**LUETTELO S-PANKKI METSÄ ERIKOISSIJOITUSRAHASTON SIJOITUKSISTA 31.12.2024**

Kiila Lohjan kunnassa	1	50,90	50,90	0,00%
Kinnasmäki Kaavin kunnassa	1	59 883,46	59 883,46	0,03%
Kinnersaaristo Joutsan kunnassa	1	82 575,10	82 575,10	0,04%
Kiviaho Savonlinnan kaupungissa	1	202 205,31	202 205,31	0,09%
Kivioja Kauhavan kunnassa	1	208 687,81	208 687,81	0,10%
Kneck Vöyrin kunnassa	1	93 561,51	93 561,51	0,04%
Kohiseva Kivijärven kunnassa	1	378 792,74	378 792,74	0,17%
Koismensuo Kouvolan kaupungissa	1	168 557,58	168 557,58	0,08%
Koisaalmi Kouvolan kaupungissa	1	72 892,83	72 892,83	0,03%
Koivikko Pielaveden kunnassa	1	176 203,96	176 203,96	0,08%
Koivikko Tohmajärven kunnassa	1	2 650,06	2 650,06	0,00%
Koivujoki Utajärven kunnassa	1	678 161,84	678 161,84	0,31%
Koivukangas Polvijärven kunnassa	1	215 043,14	215 043,14	0,10%
Koivula Kuopion kaupungissa	1	369 566,50	369 566,50	0,17%
Koivuoja Kuhmon kaupungissa	1	5 406 504,47	5 406 504,47	2,48%
Koivurinne Pihtiputaan kunnassa	1	220 667,75	220 667,75	0,10%
Kokkola Tohmajärven kunnassa	1	309 942,95	309 942,95	0,14%
Kollikorpi Kurikan kaupungissa	1	405 031,94	405 031,94	0,19%
Kontiosuo Kontiolahden kunnassa	1	437 685,10	437 685,10	0,20%
Koppelo Vaalan kunnassa	1	109 624,49	109 624,49	0,05%
Korpela Kaavin kunnassa	1	55 406,19	55 406,19	0,03%
Korpela Vesannon kunnassa	1	1 736 440,60	1 736 440,60	0,80%
Korpielto Kärsämäen kunnassa	1	246 366,01	246 366,01	0,11%
Korpisuo Rääkkylän kunnassa	1	155 292,31	155 292,31	0,07%
Kortelampi Mikkelin kaupungin Häkkilän kylässä	1	480 490,76	480 490,76	0,22%
Koskela Siikalatvan kunnassa	1	207 022,07	207 022,07	0,10%
Koskenkorpi Sastamalan kaupungissa	1	244 776,62	244 776,62	0,11%
Kotikangas Keiteleen kunnassa	1	293 579,23	293 579,23	0,13%
Kotila Heinäveden kunnassa	1	451 802,84	451 802,84	0,21%
Kotimäki Posion kunnassa	1	175 348,53	175 348,53	0,08%
Kotioja Kärsämäen kunnassa	1	362 341,19	362 341,19	0,17%
Kotirinne Jyväskylän kunnassa	1	81 289,07	81 289,07	0,04%
Koukku Kokemäen kaupungissa	1	375 056,65	375 056,65	0,17%
Koukunkylki Kokemäen kaupungissa	1	28 198,73	28 198,73	0,01%
Kuikkoniemi Leppävirran kunnassa	1	2 418 953,61	2 418 953,61	1,11%
Kuivakangas Siikalatvan kunnassa	1	159 772,79	159 772,79	0,07%
Kujanpää Kauhavan kunnassa	1	38 848,66	38 848,66	0,02%
Kuopio1 Kuopion kunnassa	1	222 188,63	222 188,63	0,10%
Kuopio2 Kuopion kunnassa	1	416 265,34	416 265,34	0,19%
Kurkivaara Kuhmon kaupungissa	1	23 044,45	23 044,45	0,01%
Kustaankorpi Luhangan kunnassa	1	281 924,41	281 924,41	0,13%
Kuusela Lieksan kaupungissa	1	577 191,51	577 191,51	0,26%
Kuusela Sonkajärven kunnassa	1	261 507,53	261 507,53	0,12%
Kuusela Tuusniemen kunnassa	1	213 142,31	213 142,31	0,10%
Kylmäla Jyväskylän kunnassa	1	131 265,95	131 265,95	0,06%
Kyyhkylä Ilomantsin kunnassa	1	73 045,50	73 045,50	0,03%
Käpylä Posion kunnassa	1	176 532,85	176 532,85	0,08%
Kärnä Tervon kunnassa	1	251 989,19	251 989,19	0,12%
Laaja Nurmeksen kaupungissa	1	170 661,47	170 661,47	0,08%
Laksonkylä Parkanon kunnassa	1	510 991,29	510 991,29	0,23%
Lammasperä Kuhmon kaupungissa	1	1 163 610,82	1 163 610,82	0,53%
Lammasperä Kuhmon kaupungissa 2	1	2 596 225,88	2 596 225,88	1,19%
Lamminmäki Kaavin kunnassa	1	472 361,21	472 361,21	0,22%
Lammintausta Kiteen kaupungissa	1	201 135,89	201 135,89	0,09%
Lampila Lappeenrannan kaupungissa	1	377 555,05	377 555,05	0,17%
Lappala Pielaveden kunnassa	1	641 158,50	641 158,50	0,29%
Lautakangas Siikalatvan kunnassa	1	40 938,25	40 938,25	0,02%
Lehmiaho Varkauden kaupungissa	1	318 352,34	318 352,34	0,15%
Lehtikangas Lappeenrannan kaupungissa	1	366 437,62	366 437,62	0,17%
Lehtola Siikalatvan kunnassa	1	142 481,61	142 481,61	0,07%

**LUETTELO S-PANKKI METSÄ ERIKOISSIJOITUSRAHASTON SIJOITUKSISTA 31.12.2024**

Lehtomäki Ilomantsin kunnassa	1	222 875,78	222 875,78	0,10%
Lehtorinne Joensuun kaupungissa	1	298 724,35	298 724,35	0,14%
Leminen Karstulan kunnassa	1	309 298,96	309 298,96	0,14%
Lemmenkangas II Haapaveden kaupungissa	1	420 702,68	420 702,68	0,19%
Lemppyy II Suonenjoen kunnassa	1	527 457,56	527 457,56	0,24%
Leppäjärvi Keuruun kunnassa	1	415 511,83	415 511,83	0,19%
Liedes Halsuan kunnassa	1	186 017,52	186 017,52	0,09%
Liimanni Suonenjoen kaupungissa	1	1 022 877,54	1 022 877,54	0,47%
Linja lin kunnassa	1	134 326,70	134 326,70	0,06%
Linnala Rantasalmen kunnassa	1	297 315,17	297 315,17	0,14%
Lisä-Alava Paltamon kunnassa	1	46 464,68	46 464,68	0,02%
Lisä-Kangastalo Oulun kaupungissa	1	142 054,76	142 054,76	0,07%
Lisämaa Jämsän kaupungissa	1	169 680,86	169 680,86	0,08%
Lisäpelto Nurmeksen kaupungissa	1	225 909,37	225 909,37	0,10%
Lisä-Rinne Alajärven kunnassa	1	122 238,79	122 238,79	0,06%
Lisä-Veijola Rovaniemen kaupungissa	1	504 479,24	504 479,24	0,23%
LisäYlävä Haapajärven kaupungissa	1	382 751,77	382 751,77	0,18%
Luikonperä Kuhmon kunnassa	1	82 420,23	82 420,23	0,04%
Luoma Uudenkaarlepyyn kaupungissa	1	258 010,81	258 010,81	0,12%
Luotikkaan-Pynnölä Hartolan kunnassa	1	512 134,06	512 134,06	0,24%
Luusaari Joutsan kunnassa	1	316 908,36	316 908,36	0,15%
Lähdevaara Sallan kunnassa	1	38 603,38	38 603,38	0,02%
Makkarapuro Puolangan kunnassa	1	121 284,49	121 284,49	0,06%
Manninen Siikalatvan kunnassa	1	75 867,32	75 867,32	0,03%
Marininmäki Pielaveden kunnassa	1	416 686,34	416 686,34	0,19%
Marjametsä Kärsämäen kunnassa	1	270 418,59	270 418,59	0,12%
Marjuska Kärsämäen kunnassa	1	76 437,87	76 437,87	0,04%
Matkala Ristijärven kunnassa	1	828 666,40	828 666,40	0,38%
Mattila 1 Utajärven kunnassa	1	209 802,30	209 802,30	0,10%
Mattila Parikkalan kunnassa	1	391 319,22	391 319,22	0,18%
Melavaara Joensuun kaupungissa	1	127 299,95	127 299,95	0,06%
Melkola Salon kaupungissa	1	633 647,06	633 647,06	0,29%
Merkkikivi Tuusniemen kunnassa	1	700 155,84	700 155,84	0,32%
Metsola Kivijärven kunnassa	1	345 229,06	345 229,06	0,16%
Metsola Pielaveden kunnassa	1	234 777,89	234 777,89	0,11%
Metsä-Kettula Savonlinnan kaupungissa	1	536 438,70	536 438,70	0,25%
Metsälehto Kiuruveden kaupungissa	1	202 612,44	202 612,44	0,09%
Metsämaa Kouvolan kaupungissa	1	283 460,07	283 460,07	0,13%
Metsämoisio Ruoveden kunnassa	1	113 140,67	113 140,67	0,05%
Metsämäki Siilinjärven kunnassa	1	213 762,66	213 762,66	0,10%
Metsäneva Joutsan kunnassa	1	501 962,45	501 962,45	0,23%
Metsäpuro Joroisten kunnassa	1	201 546,40	201 546,40	0,09%
Metsä-Sipilä Sysmän kunnassa	1	376 392,48	376 392,48	0,17%
Miettula Kuhmon Kunnassa Korpisalmen kylässä	1	435 710,36	435 710,36	0,20%
Mikkola Pieksamäen kaupungissa	1	158 205,63	158 205,63	0,07%
Muntti Rantasalmen kunnassa	1	54 509,53	54 509,53	0,03%
Myllyharju Heinäveden kunnassa	1	148 568,27	148 568,27	0,07%
Myllykangas Keuruun kunnassa	1	122 965,55	122 965,55	0,06%
Myllymaa Ruoveden kunnassa	1	741 655,75	741 655,75	0,34%
Myllypuro Suomussalmen kunnassa	1	329 835,43	329 835,43	0,15%
Myllyranta Keuruun kunnassa	1	102 912,64	102 912,64	0,05%
Mäkelä Haapaveden kaupungissa	1	444 082,71	444 082,71	0,20%
Mäkelä Kiteen kaupungissa	1	338 581,29	338 581,29	0,16%
Mäki Alavuden kaupungissa	1	598 046,42	598 046,42	0,27%
Mäkilä Ylöjärven kunnassa	1	29 084,65	29 084,65	0,01%
Männistö Rautalammen kunnassa	1	419 353,35	419 353,35	0,19%
Mäntyharju Lieksan kaupungissa	1	78 103,85	78 103,85	0,04%
Mäntykangas Keiteleen kunnassa	1	84 108,38	84 108,38	0,04%
Mäntykangas Pielaveden kunnassa	1	304 809,45	304 809,45	0,14%
Mäntyrinta Kuhmon kaupungissa	1	151 084,38	151 084,38	0,07%

**LUETTELO S-PANKKI METSÄ ERIKOISSIJOITUSRAHASTON SIJOITUKSISTA 31.12.2024**

Mökkivuori Keuruun kaupungissa	1	199 113,27	199 113,27	0,09%
Nevala Konneveden kunnassa	1	751 952,65	751 952,65	0,35%
Niemelä Leppävuiran kunnassa	1	276 635,60	276 635,60	0,13%
Niemelänsalo Kaavin kunnassa	1	192 095,93	192 095,93	0,09%
Niemi Alavuden kaupungissa	1	288 270,87	288 270,87	0,13%
Niinikangas Kuopion kunnassa	1	631 572,95	631 572,95	0,29%
Nikinpuro Tervon kunnassa	1	16 406,03	16 406,03	0,01%
Nimetön Kangasniemen kunnassa	1	297 611,83	297 611,83	0,14%
Nionsuu Virtojen kunnassa	1	230 858,48	230 858,48	0,11%
Niskalanmäki Multian kunnassa	1	111 192,63	111 192,63	0,05%
Niskavuori Kiuruveden kaupungissa	1	475 432,39	475 432,39	0,22%
Niva Kärsämäen kunnassa	1	813 412,85	813 412,85	0,37%
Nokkala Lohjan kunnassa	1	150 775,03	150 775,03	0,07%
Notkonpohja Leppävuiran kunnassa	1	240 913,81	240 913,81	0,11%
Nurkkaniitty Tervon kunnassa	1	6 298,77	6 298,77	0,00%
Nurmi Vesannon kunnassa	1	167 901,44	167 901,44	0,08%
Nuutila Kontiolahden kunnassa	1	731 215,34	731 215,34	0,34%
Näre kangas Kuopion kaupungissa	1	143 571,37	143 571,37	0,07%
Ojala Pielaveden kunnassa	1	154 991,68	154 991,68	0,07%
Ollila Juuan kunnassa	1	600 496,79	600 496,79	0,28%
Omamaa Kouvolan kaupungissa	1	289 966,93	289 966,93	0,13%
Onnela Joutsan kunnassa	1	253 644,47	253 644,47	0,12%
Oravijoki Hyrynsalmen kunnassa	1	6 407 524,99	6 407 524,99	2,94%
Pajusaari Kyyjärven kunnassa	1	122 779,51	122 779,51	0,06%
Pakkanen Petäjäveden kunnassa	1	239 901,29	239 901,29	0,11%
Palokangas Parkanon kunnassa	1	332 335,83	332 335,83	0,15%
Parkkimaa Pyhäjärven kunnassa	1	635 513,75	635 513,75	0,29%
Parreenpuolikas Lieksan kaupungissa	1	12 123 611,45	12 123 611,45	5,56%
Patoselkä Pieksamäen kaupungissa	1	84 540,98	84 540,98	0,04%
Pellonpää II Tervon kunnassa	1	38 275,60	38 275,60	0,02%
Pellonpää Keiteleen kunnassa	1	102 309,01	102 309,01	0,05%
Pellonpää Nurmeksen kaupungissa	1	153 981,25	153 981,25	0,07%
Perkiö Puolangan kunnassa	1	124 938,51	124 938,51	0,06%
Perkiökorpi Puolangan kunnassa	1	397 102,92	397 102,92	0,18%
Permirinne Kangasniemen kunnassa	1	42 351,73	42 351,73	0,02%
Perälä Rovaniemen kaupungissa	1	170 774,35	170 774,35	0,08%
Perälä Ylöjärven kunnassa	1	11 481,04	11 481,04	0,01%
Perämaa Ruoveden kunnassa	1	222 529,79	222 529,79	0,10%
Perätila Nurmeksen kaupungissa	1	355 076,26	355 076,26	0,16%
Pesälä Pudasjärven kaupungissa	1	303 097,72	303 097,72	0,14%
Petäikkö Joensuun kunnassa	1	156 226,99	156 226,99	0,07%
Pihlajisto Äänekosken kaupungissa	1	115 338,43	115 338,43	0,05%
Piilola Pyhäjärven kunnassa	1	342 373,83	342 373,83	0,16%
Pimeälehto Paltamon kunnassa	1	8 757 073,88	8 757 073,88	4,02%
Pitkäniemi Kouvolan kaupungissa	1	872 322,81	872 322,81	0,40%
Pitkäsarka Alajärven kunnassa	1	81 399,17	81 399,17	0,04%
Pohjoistörmä Tornion kunnassa	1	44 117,13	44 117,13	0,02%
Poika-Rasti Suonenjoen kaupungissa	1	702 967,46	702 967,46	0,32%
Poikkilehto Ristijärven kunnassa	1	524 251,10	524 251,10	0,24%
Polvenkytö Alajärven kunnassa	1	57 498,87	57 498,87	0,03%
Pukala Liperin kunnassa	1	429 891,20	429 891,20	0,20%
Pukka Joroisten kunnassa	1	282 203,89	282 203,89	0,13%
Pulju Rovaniemen kaupungissa	1	440 437,40	440 437,40	0,20%
Purala Haapajärven kaupungissa	1	119 005,87	119 005,87	0,05%
Puronvarsi Tohmajärven kunnassa	1	80 290,73	80 290,73	0,04%
Pykälänmäki I Outokummun kaupungissa	1	402 717,98	402 717,98	0,18%
Pynnölä Kangasniemen kunnassa	1	119 457,33	119 457,33	0,05%
Pyysuo Ilomantsin kunnassa	1	176 820,15	176 820,15	0,08%
Pyörivä Kontiolahden kunnassa	1	352 227,90	352 227,90	0,16%
Pääskylä Rantasalmen kunnassa	1	194 957,14	194 957,14	0,09%

**LUETTELO S-PANKKI METSÄ ERIKOISSIJOITUSRAHASTON SIJOITUKSISTA 31.12.2024**

Pöppölouhu Kaavin kunnassa	1	165 620,70	165 620,70	0,08%
Raitämäki Multian kunnassa	1	181 638,28	181 638,28	0,08%
Rannikon yhteismetsä Oulun kaupungissa	1	291 575,87	291 575,87	0,13%
Rantakero Pellon kunnassa	1	131 182,35	131 182,35	0,06%
Rasiaho Kuhmon kunnassa	1	479 173,59	479 173,59	0,22%
Rasila Pielaveden kunnassa	1	311 422,50	311 422,50	0,14%
Rasinmäki Siilijärven kunnassa	1	907 695,66	907 695,66	0,42%
Rasinpelto Siilijärven kunnassa	1	7 280,11	7 280,11	0,00%
Rauhala Kuopion kaupungissa	1	389 050,56	389 050,56	0,18%
Ravikangas Kuopion kunnassa	1	263 151,67	263 151,67	0,12%
Riekonkangas Viitasaaren kaupungissa	1	391 854,48	391 854,48	0,18%
Riihelä Rääkkylän kunnassa	1	191 516,94	191 516,94	0,09%
Riiska Mikkelin kaupungin Puttolan kylässä	1	566 464,68	566 464,68	0,26%
Rintelä Posion kunnassa	1	15 106,43	15 106,43	0,01%
Rintelä Pudasjärven kunnassa	1	250 361,24	250 361,24	0,11%
Ristikorpi Kuhmon kaupungissa	1	1 913 699,57	1 913 699,57	0,88%
Ristola Keuruun kunnassa	1	411 712,82	411 712,82	0,19%
Ritaniemi Kouvolan kaupungissa	1	710 693,90	710 693,90	0,33%
Roinanmäki Rautjärven kunnassa	1	222 162,84	222 162,84	0,10%
Rokkala Konneveden kunnassa	2	1 199 064,01	1 199 064,01	0,55%
Roni Vesannon kunnassa	1	430 128,97	430 128,97	0,20%
Ruhmo Nurmeksen kaupungissa	1	449 422,58	449 422,58	0,21%
Ruuhiranta Kuopion kaupungissa	1	99,22	99,22	0,00%
Ruunajoki Tuusniemen kunnassa	1	155 387,70	155 387,70	0,07%
Rämeelä Tohmajärven kunnassa	1	209 143,15	209 143,15	0,10%
Räsälä Juuan kunnassa	1	512 485,79	512 485,79	0,24%
Saaresmäen yhteismetsä Kajaanin kaupungissa	1	110 822,90	110 822,90	0,05%
Sahi Joensuun kunnassa	1	163 705,42	163 705,42	0,08%
Sahinjoki Tuusniemen kunnassa	1	575 629,56	575 629,56	0,26%
Sahinoja Parkanon kaupungissa	1	375 179,40	375 179,40	0,17%
Sakarinkila Jämsän kaupungissa	1	672 225,48	672 225,48	0,31%
Salmenlohi Siilinjärven kunnassa	1	210 425,78	210 425,78	0,10%
Sammakkomäki Sotkamon kunnassa	1	931 137,79	931 137,79	0,43%
Sarkala Kyyjärven kunnassa	1	45 209,81	45 209,81	0,02%
Sarvila Lohjan kunnassa	1	187 873,51	187 873,51	0,09%
Sarvivaara Kajaanin kaupungissa	1	1 242 055,33	1 242 055,33	0,57%
Saunavuori Leppävirran kunnasta	1	278 016,60	278 016,60	0,13%
Savikorpi Kangasniemen kunnassa	1	182 744,43	182 744,43	0,08%
Savukkala Kuopion kunnassa	1	613 761,29	613 761,29	0,28%
Selkossuo Suomussalmen kunnassa	1	131 314,27	131 314,27	0,06%
Sherwood Äänekosken kaupungissa	1	799 376,73	799 376,73	0,37%
Siimes Siikalatvan kunnassa	1	75 354,83	75 354,83	0,03%
Siirtola Taivalkosken kunnassa	1	269 331,51	269 331,51	0,12%
Simola Juuan kunnassa	1	966 057,78	966 057,78	0,44%
Simola Utajärven kunnassa	1	100 112,63	100 112,63	0,05%
Sirppilampi Oulun kaupungissa	1	176 733,68	176 733,68	0,08%
Soho Orimattilan kaupungissa	1	85 676,90	85 676,90	0,04%
Soinniemi Iisalmen kaupungissa	1	286 361,32	286 361,32	0,13%
Sora Laitilan kaupungissa	1	882 120,43	882 120,43	0,40%
Sorosenkangas Kuhmon kaupungissa	1	1 038 755,27	1 038 755,27	0,48%
Suojala Kuhmon kaupungissa	1	304 943,57	304 943,57	0,14%
Suosaari Kyyjärven kunnassa	2	182 946,57	182 946,57	0,08%
Suovala Orimattilan kaupungissa	1	180 891,42	180 891,42	0,08%
Susisuo Paltamon kunnassa	1	17 526,08	17 526,08	0,01%
Suviniemi Joutsan kunnassa	1	181 007,44	181 007,44	0,08%
Syrjälä Tornion kunnassa	1	299 288,73	299 288,73	0,14%
Sysimetsä Joutsan kunnassa	1	641 653,49	641 653,49	0,29%
Syväjärvi Pielaveden kunnassa	1	682 640,82	682 640,82	0,31%
Syvälähti Juuan kunnassa	1	61 073,87	61 073,87	0,03%
Säippäniemi Rovaniemen kaupungissa	1	320 091,98	320 091,98	0,15%

**LUETTELO S-PANKKI METSÄ ERIKOISSIJOITUSRAHASTON SIJOITUKSISTA 31.12.2024**

Säkkinen Kemijärven kaupungissa	1	132 136,67	132 136,67	0,06%
Särkilammen palsta Suomussalmen kunnassa	1	135 836,65	135 836,65	0,06%
Särkkävaara Kuhmon kunnassa livantiiran kylässä	1	156 894,17	156 894,17	0,07%
Takasalo Kuopion kunnassa	1	146 397,40	146 397,40	0,07%
Talvilahti Tuusniemen kunnassa	1	295 227,15	295 227,15	0,14%
Tarkinmäki Mikkelin kaupungissa	1	415 854,23	415 854,23	0,19%
Tennilä Rovaniemen kaupungissa	1	239 960,66	239 960,66	0,11%
Tervajärvi Kuhmon kaupungissa	1	48 341,77	48 341,77	0,02%
Tervo1 Tervon kunnassa	1	148 282,00	148 282,00	0,07%
Tienpää Liperin kunnassa	1	338 886,21	338 886,21	0,16%
Tieva Puolangan kunnassa	1	176 662,28	176 662,28	0,08%
Tiikkaja Pudasjärven kaupungissa	1	305 983,36	305 983,36	0,14%
Tikkavaara Puolangan kunnassa	1	365 571,41	365 571,41	0,17%
Timola Kiteen kaupungissa	1	323 409,32	323 409,32	0,15%
Timola Sotkamon kunnassa	1	18 021 185,45	18 021 185,45	8,27%
Toljaankangas Multian kunnassa	1	219 748,16	219 748,16	0,10%
Torkkola1 Oulaisen kunnassa	1	45 116,92	45 116,92	0,02%
Torttila I Ylöjärven kunnassa	1	27 726,39	27 726,39	0,01%
Torttila II Ylöjärven kunnassa	1	5 587,77	5 587,77	0,00%
Torttila Ylöjärven kunnassa	1	64 511,79	64 511,79	0,03%
Torttilanlisä Ylöjärven kunnassa	1	93 993,39	93 993,39	0,04%
Tukkimetsä Viitasaaren kaupungissa	1	601 181,91	601 181,91	0,28%
Tulikanta Kuopion kunnassa	1	142 606,87	142 606,87	0,07%
Tuomala Kuopion kunnassa	1	401 985,37	401 985,37	0,18%
Tuonsaarensuo Kouvolan kaupungissa	1	475 704,77	475 704,77	0,22%
Tuppela Pudasjärven kunnassa	1	136 055,91	136 055,91	0,06%
Turulansalo Tuusniemen kunnassa	1	650 471,67	650 471,67	0,30%
Tuturinne Taivalkosken kunnassa	1	43 784,18	43 784,18	0,02%
Tyynelänpelto Leppävuiran kunnassa	1	10 445,22	10 445,22	0,00%
Törmälä Kiuruveden kaupungissa	1	338 589,90	338 589,90	0,16%
Unnanen Sallan kunnassa	1	115 216,62	115 216,62	0,05%
Uudismäki Vesannon kunnassa	1	300 076,49	300 076,49	0,14%
Uusipelto iso Äänekosken kaupungissa	1	420 453,56	420 453,56	0,19%
Uusipelto pieni Äänekosken kaupungissa	1	85 072,32	85 072,32	0,04%
Uusi-Ranila Tohmajärven kunnassa	1	333 609,89	333 609,89	0,15%
Uusitalo Kuhmoisten kunnassa	1	85 519,23	85 519,23	0,04%
Vaakamäki Kiuruveden kaupungissa	1	450 467,05	450 467,05	0,21%
Vaaranpää Ilomantsin kunnassa	1	132 975,45	132 975,45	0,06%
Valamonportti Heinäveden kunnassa	1	171 309,47	171 309,47	0,08%
Valkeasalo Tohmajärven kunnassa	1	339 303,86	339 303,86	0,16%
Vallinmetsä Kurikan kaupungissa	1	350 259,67	350 259,67	0,16%
Vehkaräme Kiuruveden kaupungissa	1	449 579,86	449 579,86	0,21%
Vehmas Leppävuiran kunnassa	1	51 516,88	51 516,88	0,02%
Veijola Rovaniemen kaupungissa	1	388 643,14	388 643,14	0,18%
Veijola Utajärven kunnassa	1	268 981,86	268 981,86	0,12%
Veikkola Kuhmon kunnassa Lammasperän kylässä	1	119 064,83	119 064,83	0,05%
Vesiperä Siikalatvan kunnassa	1	223 514,70	223 514,70	0,10%
Vierimaa Haapaveden kaupungissa	1	0,00	0,00	0,00%
Vihdankallio Ulvilan kaupungissa	1	300 467,51	300 467,51	0,14%
Viisala Rantasalmen kunnassa	1	1 212 108,56	1 212 108,56	0,56%
Viitala Oulun kunnassa	1	214 949,24	214 949,24	0,10%
Viljoaho Varkauden kaupungissa	1	268 041,17	268 041,17	0,12%
Villentalo Simon kunnassa	1	442 206,64	442 206,64	0,20%
Virranranta Äänekosken kaupungissa	1	101 432,38	101 432,38	0,05%
Virrat1 Virtojen kunnassa	1	116 330,17	116 330,17	0,05%
Visamäki Iitin kunnassa	1	189 918,96	189 918,96	0,09%
Vitikko Oulun kaupungissa	1	119 144,48	119 144,48	0,05%
Volo Vieremän kunnassa	1	17 734 608,87	17 734 608,87	8,14%
Vuorela Mikkelin Kuomiokoskella, metsät	1	596 255,42	596 255,42	0,27%
Vuorela Rantasalmen kunnassa	1	517 478,42	517 478,42	0,24%

## LUETTELO S-PANKKI METSÄ ERIKOISSIJOITUSRAHASTON SIJOITUKSISTA 31.12.2024

Vuorisaari Sotkamon kunnassa	1	214 071,47	214 071,47	0,10%
Våge Ruoveden kunnassa	1	4 714,71	4 714,71	0,00%
Vähämäki Hailuodon kunnassa	1	72 294,75	72 294,75	0,03%
Väliaho Leppävirran kunnassa	1	750 859,69	750 859,69	0,34%
Välisuo Polvijärven kunnassa	1	304 312,44	304 312,44	0,14%
Välämälä Keuruun kaupungissa	1	834 598,84	834 598,84	0,38%
Vänkälä Puolangan kunnassa	1	183 569,88	183 569,88	0,08%
Ylikarvo Rovaniemen kaupungissa	1	1264 976,23	1264 976,23	0,58%
Yli-Kutsi Kauhajoen kaupungissa	1	83 742,99	83 742,99	0,04%
Ylikähkönen Tervolan kunnassa	1	130 607,74	130 607,74	0,06%
Yläkorpi Juuan kunnassa	1	242 412,40	242 412,40	0,11%
Ylälaamala Juvan kunnassa	1	370 269,48	370 269,48	0,17%
Yhteensä			202 834 945,40	93,10%
Arvopaperit, joilla käydään julkisesti kauppaa arvopaperipörssin pörssilistalla				
<b>EUR</b>				
FIM Metsä SPV1OÜ	1	12 231 697,96	12 231 697,96	5,61%
Yhteensä			12 231 697,96	5,61%
<b>Kaikki yhteensä</b>			<b>215 066 643,36</b>	<b>98,72%</b>
<b>Kassa ja muut varat, netto</b>			<b>2 791 447,23</b>	<b>1,28%</b>
<b>Rahaston arvo</b>			<b>217 858 090,59</b>	<b>100,00%</b>
<b>Liikkeelle laskettujen osuuksien lukumäärä</b>				
A osuuksien määrä			6 866 212,60	
C osuuksien määrä			4 999 345,42	
E osuuksien määrä			47 349,85	
<b>Rahasto-osuuden arvo</b>				
A osuuden arvo			18,00	57,64%
C osuuden arvo			18,75	41,97%
E osuuksien määrä			11,38	0,40%

# S-PANKKI PASSIIVINEN EUROOPPA ESG OSAKE SIJOITUSRAHASTO

## TULOSLASKELMA 31.12.2024

		1.1. - 31.12.2024	1.1. - 31.12.2023
		€	€
TUOTOT JA ARVONMUUTOKSET			
	Arvopapereiden nettotuotot	4 586 898,39	10 740 192,08
	Osinkotuotot ja voitto-osuudet	2 900 187,66	2 640 490,74
	Korkotuotot	23 634,70	10 722,69
	Muut tuotot	480 005,89	393 587,78
KULUT			
	Palkkiokulut		
	Rahastoyhtiölle	-289 137,90	-236 536,44
	Muut kulut	-20 115,05	-10 964,19
TILIKAUDEN VOITTO/TAPPIO		<b>7 681 473,69</b>	<b>13 537 492,66</b>

## TASE 31.12.2024

		31.12.2024	31.12.2023
		€	€
VASTAAVAA			
	Arvopaperit markkina-arvoon	109 475 590,62	98 027 956,30
	Siirtosaamiset	29 177,24	30 039,72
	Rahat ja pankkisaamiset	597 714,21	761 090,52
Vastaavaa yhteensä		<b>110 102 482,07</b>	<b>98 819 086,54</b>
VASTATTAVAA			
	RAHASTON ARVO		
	Rahaston arvo	110 073 118,91	98 201 531,58
	VIERAS PÄÄOMA		
	Ostovelat	0,00	583 609,08
	Siirtovelat	29 363,16	33 945,88
Vastattavaa yhteensä		<b>110 102 482,07</b>	<b>98 819 086,54</b>

## TULOSLASKELMAN LIITTEET 31.12.2024

ARVOPAPERIEN NETTOTUOTOT	2024	2023
	€	€
Osakesidonnaiset erät		
Luovutusvoitot	9 985 625,87	2 283 412,59
Luovutustappiot	-5 263 007,36	-1 945 501,43
Realisoitumattomat arvonnousut	9 013 060,56	13 773 182,92
Realisoitumattomat arvonalentumiset	-9 148 780,68	-3 370 902,00
Yhteensä	<b>4 586 898,39</b>	<b>10 740 192,08</b>
SIJOITUKSIIN LIITTYVÄT KAUPANKÄYNTIKULUT	-117 477,50	-65 245,07
MUUT SIJOITUSRAHASTON VARIOIHIN JA VASTUISIIN VAIKUTTAVAT MUUTOKSET		
Sijoitusrahastolla ei ollut muita varoihin ja vastuisiin vaikuttavia muutoksia		

## TASEEN LIITTEET 31.12.2024

	2024	2023	2022
	€	€	€
a) Rahaston arvo 1.1.	98 201 531,58	79 763 056,68	99 886 000,98
Rahasto-osuuksien merkinnät	29 438 809,35	8 171 979,28	7 201 260,53
Rahasto-osuuksien lunastukset	-25 248 695,71	-3 270 997,04	-14 763 521,60
Tilikauden voitto/tappio	7 681 473,69	13 537 492,66	-12 560 683,23
Rahaston arvo 31.12.	<b>110 073 118,91</b>	<b>98 201 531,58</b>	<b>79 763 056,68</b>
b) Laskelma rahaston sääntöjen mukaisista tuotonjakokelpoisista varoista 31.12.			
Sijoitusrahastossa ei ole käytössä tuotto-osuuksia, vaan syntyneet voitot sijoitetaan uudelleen rahaston arvon kasvattamiseksi.			
c) Lainaksi annetut osakkeet			
Sijoitusrahastolla ei ole lainassa olevia osakkeita 31.12.			
d) Arvopaperisijoitukset lajeittain sekä johdannaissopimukset ryhmiteltyinä			



**LUETTELO S-PANKKI PASSIIVINEN EUROOPPA ESG OSAKE SIIJOITUSRAHASTON SIIJOITUKSISTA 31.12.2024**

ARVOPAPERISIIJOITUSTEN JA JOHDANNAISSOPIMUSTEN RYHMITTELY	Määrä kpl/ nimellisarvo/€	Kurssi €/%	Markkina-arvo/ arvon muutos €	Prosenttia rahaston arvosta
Arvopaperit, joilla käydään julkisesti kauppaa arvopaperipörssin pörssilistalla				
<b>EUR</b>				
HSBC MSCI Europe Climate Paris	75 000	22,60	1 694 625,00	1,54%
<b>USD</b>				
Coca-Cola Europacific Partners	3 904	74,16	289 530,02	0,26%
<b>SEK</b>				
Assa Abloy AB	4 203	28,56	120 048,98	0,11%
Atlas Copco AB	45 627	27,82	641 315,75	0,58%
Boliden AB	10 882	27,14	295 316,26	0,27%
Epiroc AB	13 764	16,83	231 635,55	0,21%
Evolution Gaming Group AB	1 342	74,54	100 026,88	0,09%
Hennes & Mauritz AB	15 249	13,03	198 717,47	0,18%
Hexagon AB	27 753	9,23	256 147,95	0,23%
Industrivarden AB	6 065	30,54	185 212,69	0,17%
Investor AB	15 148	25,58	387 520,83	0,35%
Nibe Industrier AB	34 081	3,78	128 799,76	0,12%
Sandvik AB	15 646	17,33	271 170,90	0,25%
Skandinaviska Enskilda Banken	32 122	13,24	425 195,73	0,39%
Skanska AB	32 108	20,34	653 020,29	0,59%
Svenska Cellulosa AB SCA	11 437	12,28	140 394,76	0,13%
Svenska Handelsbanken AB	25 483	9,98	254 351,14	0,23%
Swedbank AB	19 977	19,08	381 154,49	0,35%
Tele2 AB	30 217	9,55	288 529,24	0,26%
Telefonaktiebolaget LM Ericsson	49 770	7,86	390 973,88	0,36%
Volvo AB	21 231	23,48	498 417,74	0,45%
<b>NOK</b>				
DNB Bank ASA	37 330	19,29	720 124,55	0,65%
Gjensidige Forsikring ASA	28 344	17,09	484 364,53	0,44%
Salmar ASA	1 650	45,95	75 821,92	0,07%
<b>GBP</b>				
3i Group PLC	22 240	43,12	958 954,70	0,87%
Admiral Group PLC	7 463	31,99	238 726,43	0,22%
Antofagasta PLC	18 031	19,24	346 850,68	0,32%
Ashtead Group PLC	7 327	60,07	440 119,95	0,40%
AstraZeneca PLC	18 800	126,65	2 380 933,02	2,16%
Auto Trader Group PLC	24 897	9,59	238 861,32	0,22%
Aviva PLC	59 822	5,67	339 292,41	0,31%
Barclays PLC	230 335	3,24	747 245,58	0,68%
Barratt Redrow PLC	59 988	5,32	319 404,75	0,29%
Berkeley Group Holdings PLC	5 667	47,18	267 388,94	0,24%
Bunzl PLC	10 273	39,88	409 647,31	0,37%
Compass Group PLC	20 948	32,21	674 646,44	0,61%
Croda International PLC	3 078	40,95	126 052,92	0,11%
Diageo PLC	28 907	30,70	887 431,19	0,81%
Experian PLC	13 070	41,68	544 741,46	0,49%
GSK PLC	59 911	16,29	975 974,66	0,89%
Haleon PLC	131 021	4,57	598 230,32	0,54%
Halma PLC	9 029	32,53	293 735,25	0,27%
HSBC Holdings PLC	166 483	9,50	1 581 725,46	1,44%
Informa PLC	55 202	9,66	533 213,28	0,48%
InterContinental Hotels Group	2 583	120,43	311 062,50	0,28%
Legal & General Group PLC	48 146	2,78	133 855,39	0,12%
Lloyds Banking Group PLC	946 425	0,66	627 240,15	0,57%
London Stock Exchange Group PLC	4 788	136,53	653 704,27	0,59%
NatWest Group PLC	44 958	4,86	218 709,01	0,20%
Next PLC	3 582	114,91	411 607,58	0,37%
Pearson PLC	12 586	15,51	195 209,69	0,18%
Persimmon PLC	8 036	14,49	116 472,22	0,11%
Prudential PLC	28 205	7,71	217 365,77	0,20%

**LUETTELO S-PANKKI PASSIIVINEN EUROOPPA ESG OSAKE SIJOITUSRAHASTON SIJOITUKSISTA 31.12.2024**

Reckitt Benckiser Group PLC	8 900	58,47	520 394,16	0,47%
RELX PLC	24 000	43,90	1 053 716,61	0,96%
Rentokil Initial PLC	44 311	4,85	214 864,61	0,20%
Schroders PLC	73 113	3,92	286 238,95	0,26%
Segro PLC	53 910	8,48	457 337,54	0,42%
Smith & Nephew PLC	15 350	11,99	184 112,35	0,17%
Smiths Group PLC	11 546	20,80	240 122,60	0,22%
Spirax-Sarco Engineering PLC	2 018	82,93	167 360,99	0,15%
Taylor Wimpey PLC	159 810	1,48	236 072,41	0,21%
WPP PLC	11 911	10,01	119 231,05	0,11%
<b>EUR</b>				
Acciona SA	2 951	108,70	320 773,70	0,29%
ACS Actividades de Construccio	10 899	48,44	527 947,56	0,48%
adidas AG	2 665	236,80	631 072,00	0,57%
Adyen NV	179	1 437,00	257 223,00	0,23%
Aena SME SA	2 291	197,40	452 243,40	0,41%
Air Liquide SA	2 268	156,92	355 894,56	0,32%
Akzo Nobel NV	19 467	57,96	1 128 307,32	1,03%
Allianz SE	4 231	295,90	1 251 952,90	1,14%
Alstom SA	13 234	21,56	285 325,04	0,26%
Amadeus IT Group SA	6 220	68,20	424 204,00	0,39%
Amundi SA	1 350	64,20	86 670,00	0,08%
Anheuser-Busch InBev SA/NV	11 837	48,25	571 135,25	0,52%
Argenx SE	601	600,00	360 600,00	0,33%
ASM International NV	313	558,80	174 904,40	0,16%
ASML Holding NV	4 638	678,70	3 147 810,60	2,86%
AXA SA	29 273	34,32	1 004 649,36	0,91%
Banco Bilbao Vizcaya Argentari	33 148	9,45	313 314,90	0,28%
Banco BPM SpA	29 089	7,81	227 243,27	0,21%
Banco Santander SA	153 553	4,46	685 537,37	0,62%
Beiersdorf AG	1 855	124,00	230 020,00	0,21%
BNP Paribas SA	4 105	59,22	243 098,10	0,22%
Brenntag AG	1 877	57,88	108 640,76	0,10%
Capgemini SE	2 058	158,15	325 472,70	0,30%
Covivio	6 149	48,76	299 825,24	0,27%
Dassault Systemes SE	17 950	33,50	601 325,00	0,55%
Davide Campari-Milano NV	21 916	6,02	131 890,49	0,12%
Deutsche Bank AG	14 983	16,64	249 317,12	0,23%
Deutsche Boerse AG	2 295	222,40	510 408,00	0,46%
Deutsche Post AG	6 293	33,98	213 836,14	0,19%
Deutsche Telekom AG	21 505	28,89	621 279,45	0,56%
D'ieteren Group	818	160,70	131 452,60	0,12%
Edenred	8 315	31,75	264 001,25	0,24%
EDP - Energias de Portugal SA	157 276	3,09	486 140,12	0,44%
EDP Renovaveis SA	29 132	10,04	292 485,28	0,27%
Elia Group SA/NV	5 726	74,40	426 014,40	0,39%
Enel SpA	21 945	6,89	151 113,27	0,14%
Erste Group Bank AG	3 432	59,66	204 753,12	0,19%
EssilorLuxottica SA	4 444	235,60	1 047 006,40	0,95%
Eurofins Scientific SE	2 310	49,31	113 906,10	0,10%
Ferrari NV	1 398	412,40	576 535,20	0,52%
Ferrovial SE	35 500	40,60	1 441 300,00	1,31%
FincoBank Banca Finco SpA	8 738	16,79	146 711,02	0,13%
Gecina SA	5 386	90,45	487 163,70	0,44%
Getlink SE	28 092	15,41	432 757,26	0,39%
Groupe Bruxelles Lambert SA	2 148	66,05	141 875,40	0,13%
Hannover Rueck SE	595	241,40	143 633,00	0,13%
Heineken NV	2 022	68,70	138 911,40	0,13%
Henkel AG & Co KGaA	2 673	84,70	226 403,10	0,21%

**LUETTELO S-PANKKI PASSIIVINEN EUROOPPA ESG OSAKE SIIJOITUSRAHASTON SIIJOITUKSISTA 31.12.2024**

Hermes International	483	2 322,00	1 121 526,00	1,02%
Industria de Diseno Textil SA	23 289	49,64	1 156 065,96	1,05%
Infineon Technologies AG	17 971	31,40	564 289,40	0,51%
ING Groep NV	12 533	15,13	189 624,29	0,17%
Ipsen SA	1 526	110,70	168 928,20	0,15%
KBC Group NV	6 196	74,54	461 849,84	0,42%
Kering SA	929	238,25	221 334,25	0,20%
Kerry Group PLC	1 216	93,25	113 392,00	0,10%
Kesko Oyj	37 101	18,18	674 496,18	0,61%
Kingspan Group PLC	6 807	70,45	479 553,15	0,44%
Klepierre SA	20 373	27,80	566 369,40	0,51%
Knorr-Bremse AG	2 186	70,35	153 785,10	0,14%
Kone Oyj	5 900	47,00	277 300,00	0,25%
LEG Immobilien SE	2 020	81,80	165 236,00	0,15%
Legrand SA	6 084	94,04	572 139,36	0,52%
L'Oreal SA	3 826	341,85	1 307 918,10	1,19%
LVMH Moet Hennessy Louis Vuitt	3 473	635,50	2 207 091,50	2,01%
Mediobanca Banca di Credito Fi	31 519	14,08	443 629,93	0,40%
Merck KGaA	2 462	139,90	344 433,80	0,31%
Moncler SpA	4 343	50,98	221 406,14	0,20%
MTU Aero Engines AG	878	322,00	282 716,00	0,26%
Muenchener Rueckversicherungs-	2 199	487,10	1 071 132,90	0,97%
NN Group NV	7 768	42,07	326 799,76	0,30%
Nokia Oyj	81 252	4,27	347 311,67	0,32%
Nordea Bank Abp	15 997	10,50	167 968,50	0,15%
Orion Oyj	5 572	42,78	238 370,16	0,22%
Pernod Ricard SA	5 403	109,00	588 927,00	0,54%
Prosus NV	22 563	38,35	865 291,05	0,79%
Puma SE	3 170	44,36	140 621,20	0,13%
QIAGEN NV	6 053	43,05	260 551,39	0,24%
Recordati Industria Chimica e	5 125	50,60	259 325,00	0,24%
Red Electrica Corp SA	96 846	16,50	1 597 959,00	1,45%
Rheinmetall AG	524	614,60	322 050,40	0,29%
Sampo Oyj	11 489	39,38	452 436,82	0,41%
Sanofi	15 261	93,74	1 430 566,14	1,30%
SAP SE	11 495	236,30	2 716 268,50	2,47%
Sartorius AG	539	215,20	115 992,80	0,11%
Schneider Electric SE	11 119	240,90	2 678 567,10	2,43%
Siemens AG	10 938	188,56	2 062 469,28	1,87%
Siemens Healthineers AG	3 449	51,20	176 588,80	0,16%
STMicroelectronics NV	9 378	24,28	227 650,95	0,21%
Symrise AG	1 379	102,65	141 554,35	0,13%
Terna - Rete Elettrica Naziona	156 626	7,62	1 193 490,12	1,08%
UCB SA	2 222	192,20	427 068,40	0,39%
UniCredit SpA	17 106	38,53	659 008,65	0,60%
Universal Music Group NV	9 024	24,72	223 073,28	0,20%
UPM-Kymmene Oyj	4 902	26,56	130 197,12	0,12%
Verbund AG	8 162	70,00	571 340,00	0,52%
Vinci SA	9 804	99,74	977 850,96	0,89%
Vonovia SE	16 980	29,32	497 853,60	0,45%
Wartsila OYJ Abp	21 111	17,11	361 209,21	0,33%
Wolters Kluwer NV	1 528	160,40	245 091,20	0,22%
<b>DKK</b>				
Carlsberg A/S	1 549	92,53	143 327,84	0,13%
Coloplast A/S	1 501	105,43	158 250,02	0,14%
DSV A/S	1 797	205,04	368 455,97	0,33%
Novo Nordisk A/S	38 166	83,71	3 194 702,66	2,90%
Novonosis (Novozymes) B	9 923	54,67	542 517,48	0,49%
Orsted A/S	5 825	43,48	253 243,89	0,23%

**LUETTELO S-PANKKI PASSIIVINEN EUROOPPA ESG OSAKE SIOJITUSRAHASTON SIOJITUKSISTA 31.12.2024**

Pandora A/S	1267	176,61	223 765,14	0,20%
Vestas Wind Systems A/S	67 634	13,15	889 560,65	0,81%
<b>CHF</b>				
ABB Ltd	38 000	52,28	1 986 576,18	1,80%
Alcon Inc	5 717	81,93	468 381,90	0,43%
Baloise Holding AG	4 593	174,83	802 990,85	0,73%
Banque Cantonale Vaudoise	1 053	88,96	93 674,29	0,09%
BKW AG	3 331	160,02	533 028,14	0,48%
Chocoladefabriken Lindt & Spru	19	117 266,65	395 459,34	0,36%
Clariant AG	11 798	10,75	126 825,07	0,12%
Geberit AG	1 390	548,25	762 061,73	0,69%
Givaudan SA	276	4 225,31	1 166 184,76	1,06%
Julius Baer Group Ltd	5 227	62,50	326 663,14	0,30%
Logitech International SA	2 129	79,95	170 205,68	0,15%
Lonza Group AG	879	570,83	501 761,29	0,46%
Novartis AG	24 182	94,50	2 285 185,22	2,08%
Partners Group Holding AG	248	1 310,42	324 984,29	0,30%
Roche Holding AG	7 800	272,21	2 123 200,84	1,93%
Schindler Holding AG	1 419	530,45	376 751,01	0,34%
Sika AG	1 807	229,91	415 446,56	0,38%
Sonova Holding AG	841	315,67	265 480,86	0,24%
Straumann Holding AG	2 168	121,72	263 888,86	0,24%
Swiss Life Holding AG	751	745,34	559 751,55	0,51%
Swiss Prime Site AG	15 001	105,26	1 579 002,16	1,43%
Swiss Re AG	5 224	139,78	730 201,25	0,66%
Swisscom AG	1 855	537,49	997 035,57	0,91%
UBS Group AG	30 521	29,54	901 683,66	0,82%
VAT Group AG	306	365,21	111 755,22	0,10%
Zurich Insurance Group AG	2 250	574,03	1 291 563,24	1,17%
<b>Kaikki yhteensä</b>			<b>109 475 590,62</b>	<b>99,46%</b>
<b>Kassa ja muut varat, netto</b>			<b>597 528,29</b>	<b>0,54%</b>
<b>Rahaston arvo</b>			<b>110 073 118,91</b>	<b>100,00%</b>
<b>Liikkeelle laskettujen osuuksien lukumäärä</b>				
Kasvuosuuksien määrä A			1 278 419,37	
Kasvuosuuksien määrä C			5 930 195,93	
<b>Rahasto-osuuden arvo</b>				
Kasvuosuuden arvo A			15,05	17,73%
Kasvuosuuden arvo C			15,32	82,27%

# S-PANKKI PASSIIVINEN USA ESG OSAKE SIJOITUSRAHASTO

## TULOSLASKELMA 31.12.2024

		1.1. - 31.12.2024	1.1. - 31.12.2023
		€	€
<b>TUOTOT JA ARVONMUUTOKSET</b>			
	Arvopapereiden nettotuotot	77 525 124,85	41 940 644,49
	Osinkotuotot ja voitto-osuudet	3 086 740,87	3 580 147,92
	Korkotuotot	59 227,21	42 289,13
	Muut tuotot	3 240 847,24	2 377 697,18
<b>KULUT</b>			
	Palkkiokulut		
	Rahastoyhtiölle	-1 393 224,74	-1 095 180,23
	Muut kulut	-21 619,83	-13 146,53
<b>TILIKAUDEN VOITTO/TAPPIO</b>		<b>82 497 095,60</b>	<b>46 832 451,96</b>

## TASE 31.12.2024

		31.12.2024	31.12.2023
		€	€
<b>VASTAAVAA</b>			
	Arvopaperit markkina-arvoon	357 382 025,43	254 832 036,13
	Siirtosaamiset	214 686,29	248 276,60
	Rahat ja pankkisaamiset	3 108 575,21	1 461 955,02
<b>Vastaavaa yhteensä</b>		<b>360 705 286,93</b>	<b>256 542 267,75</b>
<b>VASTATTAVAA</b>			
	<b>RAHASTON ARVO</b>		
	Rahaston arvo	360 530 028,75	256 416 797,08
	VIERAS PÄÄOMA		
	Siirtovelat	175 258,18	125 470,67
<b>Vastattavaa yhteensä</b>		<b>360 705 286,93</b>	<b>256 542 267,75</b>

## TULOSLASKELMAN LIITTEET 31.12.2024

### ARVOPAPEREIDEN NETTOTUOTOT

	2024	2023
	€	€
Osakesidonnaiset erät		
Luovutusvoitot	21 109 719,01	6 193 228,54
Luovutustappiot	-4 795 569,42	-9 689 215,53
Realisoitumattomat arvonnousut	70 274 468,46	52 655 825,93
Realisoitumattomat arvonalentumiset	-9 063 493,20	-7 219 194,45
Yhteensä	<b>77 525 124,85</b>	<b>41 940 644,49</b>
SIJOITUKSIIN LIITTYVÄT KAUPANKÄYNTIKULUT	-85 949,39	-64 385,77
MUUT SIJOITUSRAHASTON VAROIHIN JA VASTUISIIN VAIKUTTAVAT MUUTOKSET		
Sijoitusrahastolla ei ollut muita varoihin ja vastuisiin vaikuttavia muutoksia		

## TASEEN LIITTEET 31.12.2024

	2024	2023	2022
	€	€	€
a) Rahaston arvo 1.1.	256 416 797,08	191 764 804,26	217 510 526,80
Rahasto-osuuksien merkinnät	68 195 320,61	29 325 563,72	43 313 006,83
Rahasto-osuuksien lunastukset	-46 582 929,80	-11 506 022,86	-29 076 423,00
Rahastoyhtiön korvaukset pääomaan	3 745,26	0,00	32 629,96
Tilikauden voitto/tappio	82 497 095,60	46 832 451,96	-40 014 936,33
Rahaston arvo 31.12.	<b>360 530 028,75</b>	<b>256 416 797,08</b>	<b>191 764 804,26</b>
b) Laskelma rahaston sääntöjen mukaisista tuotonjakokelpoisista varoista 31.12.			
Sijoitusrahastossa ei ole käytössä tuotto-osuuksia, vaan syntyneet voitot sijoitetaan uudelleen rahaston arvon kasvattamiseksi.			
c) Lainaksi annetut osakkeet			
Sijoitusrahastolla ei ole lainassa olevia osakkeita.			
d) Arvopaperisijoitukset lajeittain sekä johdannaissopimukset ryhmiteltyinä			

**LUETTELO S-PANKKI PASSIIVINEN USA ESG OSAKE SIOITUSRAHASTON SIOITUKSISTA 31.12.2024**
**ARVOPAPERISIOITUSTEN JA JOHDANNAISSOPIMUSTEN RYHMITTELY**

Arvopaperit, joilla käydään julkisesti kauppaa arvopaperipörssin pörssilistalla

	Määrä kpl/ nimellisarvo/€	Kurssi €/%	Markkina-arvo/ arvon muutos €	Prosenttia rahaston arvosta
<b>EUR</b>				
HSBC MSCI USA Climate Paris AI	82437	40,94	3 374 970,78	0,94%
<b>USD</b>				
AbbVie Inc	13 510	171,57	2 317 975,28	0,64%
Accenture PLC	5 514	339,66	1 872 907,27	0,52%
Adobe Systems Inc	4 544	429,35	1 950 976,07	0,54%
Advanced Micro Devices Inc	21 595	116,63	2 518 547,89	0,70%
AECOM	20 622	103,14	2 126 911,31	0,59%
Aflac Inc	20 850	99,87	2 082 382,93	0,58%
Agilent Technologies Inc	2 949	129,71	382 512,95	0,11%
Airbnb Inc	7 225	126,88	916 710,68	0,25%
Align Technology Inc	454	201,32	91 400,54	0,03%
Allegion plc	3 010	126,18	379 788,36	0,11%
Allstate Corp/The	3 004	186,14	559 178,49	0,16%
Alnylam Pharmaceuticals Inc	1 760	227,20	399 870,23	0,11%
Alphabet Inc A	27 966	182,77	5 111 483,83	1,42%
Alphabet Inc C	45 876	183,88	8 435 478,85	2,34%
Amazon.com Inc	65 319	211,83	13 836 376,76	3,84%
American Express Co	5 472	286,56	1 568 055,31	0,43%
American Tower Corp	4 014	177,09	710 831,07	0,20%
American Water Works Co Inc	16 954	120,20	2 037 852,14	0,57%
Ameriprise Financial Inc	262	514,08	134 688,29	0,04%
AMETEK Inc	9 569	174,05	1 665 451,33	0,46%
Amgen Inc	3 939	251,66	991 272,53	0,27%
Analog Devices Inc	11 896	205,14	2 440 305,26	0,68%
ANSYS Inc	743	325,70	241 996,90	0,07%
Aon PLC	1 631	346,78	565 598,11	0,16%
Apollo Global Management Inc	4 406	159,47	702 611,72	0,19%
Apple Inc	108 714	241,79	26 285 758,31	7,29%
Arch Capital Group Ltd	10 181	89,17	907 806,65	0,25%
Arista Networks Inc	3 300	106,72	352 176,31	0,10%
Arthur J Gallagher & Co	1 370	274,07	375 470,21	0,10%
Autodesk Inc	2 988	285,38	852 721,02	0,24%
Automatic Data Processing Inc	1 265	282,64	357 539,30	0,10%
AvalonBay Communities Inc	6 757	212,39	1 435 104,07	0,40%
Avantor Inc	4 938	20,34	100 457,33	0,03%
Axon Enterprise Inc	902	573,83	517 598,38	0,14%
Bank of America Corp	873	42,44	37 045,81	0,01%
Bank of New York Mellon Corp/T	9 199	74,18	682 397,58	0,19%
Becton Dickinson and Co	1 748	219,05	382 899,26	0,11%
Biogen Inc	1 416	147,65	209 070,89	0,06%
BioMarin Pharmaceutical Inc	2 910	63,46	184 681,18	0,05%
Bio-Rad Laboratories Inc	469	317,19	148 760,44	0,04%
Bio-Techne Corp	1 754	69,55	121 985,73	0,03%
BlackRock Inc	521	989,78	515 672,79	0,14%
Blackstone Inc	4 469	166,48	743 984,73	0,21%
Booz Allen Hamilton Holding Co	943	124,26	117 180,75	0,03%
Boston Properties Inc	23 752	71,80	1 705 318,84	0,47%
Boston Scientific Corp	13 846	86,24	1 194 095,51	0,33%
Bristol-Myers Squibb Co	21 059	54,61	1 150 040,59	0,32%
Broadcom Inc	35 263	223,85	7 893 573,35	2,19%
Brown & Brown Inc	7 974	98,50	785 466,33	0,22%
Brown-Forman Corp	7 684	36,67	281 778,82	0,08%
Cboe Global Markets Inc	1 795	188,66	338 653,08	0,09%
Charles Schwab Corp/The	17 624	71,46	1 259 391,95	0,35%
Charter Communications Inc	1 104	330,95	365 374,22	0,10%
Chipotle Mexican Grill Inc	8 775	58,22	510 893,60	0,14%
Chubb Ltd	5 700	266,78	1 520 623,73	0,42%

**LUETTELO S-PANKKI PASSIIVINEN USA ESG OSAKE SIOJITUSRAHASTON SIOJITUKSISTA 31.12.2024**

Church & Dwight Co Inc	6540	101,10	661198,61	0,18%
Cincinnati Financial Corp	3220	138,75	446764,51	0,12%
Cintas Corp	3633	176,40	640870,04	0,18%
Cisco Systems Inc	48662	57,16	2781491,17	0,77%
CME Group Inc	4543	224,23	1018654,91	0,28%
Coinbase Global Inc	179	239,74	42913,68	0,01%
Comcast Corp	22711	36,24	822964,01	0,23%
Constellation Brands Inc	432	213,38	92181,13	0,03%
Copart Inc	11054	55,41	612522,02	0,17%
CSX Corp	1541	31,16	48013,97	0,01%
Danaher Corp	8984	221,64	1991191,66	0,55%
DexCom Inc	3507	75,09	263338,22	0,07%
Digital Realty Trust Inc	43600	171,22	7465084,48	2,07%
Discover Financial Services	1541	167,26	257745,90	0,07%
eBay Inc	11528	59,81	689542,92	0,19%
Ecolab Inc	2503	226,24	566286,53	0,16%
Edison International	50710	77,09	3909130,44	1,08%
Edwards Lifesciences Corp	9049	71,48	646806,48	0,18%
Eli Lilly & Co	9015	745,39	6719687,17	1,86%
Enphase Energy Inc	20060	66,31	1330231,53	0,37%
Equifax Inc	1519	246,07	373773,44	0,10%
Equinix Inc	8900	910,39	8102463,07	2,25%
Equity Residential	4443	69,29	307839,80	0,09%
Essex Property Trust Inc	4902	275,60	1350996,31	0,37%
Estee Lauder Cos Inc/The	1865	72,40	135017,57	0,04%
Exact Sciences Corp	1299	54,25	70474,86	0,02%
F5 Inc	2856	242,80	693442,43	0,19%
FactSet Research Systems Inc	864	463,73	400658,41	0,11%
Fastenal Co	11746	69,43	815540,08	0,23%
First Solar Inc	12884	170,17	2192407,22	0,61%
Fiserv Inc	1566	198,34	310599,32	0,09%
Fortinet Inc	5499	91,22	501637,08	0,14%
Fortive Corp	19719	72,41	1427947,28	0,40%
Fox Corp	5437	91,07	248062,86	0,07%
Garmin Ltd	4961	199,15	987984,80	0,27%
Gilead Sciences Inc	1436	89,19	128071,18	0,04%
Graco Inc	4830	81,38	393087,48	0,11%
Hartford Financial Services Gr	4504	105,63	475753,21	0,13%
Healthpeak Properties Inc	86821	19,57	1699200,22	0,47%
Hershey Co/The	6737	163,51	1101584,39	0,31%
Hilton Worldwide Holdings Inc	568	238,64	135547,82	0,04%
Hologic Inc	4301	69,61	299371,53	0,08%
Home Depot Inc/The	8986	375,58	3374977,45	0,94%
HubSpot Inc	81	672,75	54492,97	0,02%
IDEX Corp	4606	202,08	930761,55	0,26%
IDEXX Laboratories Inc	1275	399,19	508965,92	0,14%
Illumina Inc	1626	129,02	209792,78	0,06%
Incyte Corp	2240	66,69	149383,80	0,04%
Ingersoll Rand Inc	1634	87,34	142716,66	0,04%
Insulet Corp	754	252,07	190061,58	0,05%
Intel Corp	47914	19,36	927561,75	0,26%
Intercontinental Exchange Inc	5982	143,87	860652,52	0,24%
International Business Machine	24720	212,25	5246883,85	1,46%
Intuit Inc	3550	606,84	2154267,65	0,60%
Intuitive Surgical Inc	2468	503,97	1243793,84	0,34%
IQVIA Holdings Inc	1721	189,74	326536,36	0,09%
Johnson & Johnson	25011	139,64	3492411,72	0,97%
JPMorgan Chase & Co	17892	231,45	4141055,63	1,15%
Keurig Dr Pepper Inc	9924	31,01	307771,44	0,09%



**LUETTELO S-PANKKI PASSIIVINEN USA ESG OSAKE SIOJITUSRAHASTON SIOJITUKSISTA 31.12.2024**

KKR & Co Inc	4 151	142,81	592 811,06	0,16%
KLA-Tencor Corp	1 442	608,40	877 312,97	0,24%
Laboratory Corp of America Hol	231	221,42	51 146,97	0,01%
Lululemon Athletica Inc	1 029	369,23	379 936,17	0,11%
M&T Bank Corp	1 264	181,53	229 453,16	0,06%
Markel Corp	303	1 666,73	505 018,53	0,14%
MarketAxess Holdings Inc	1 097	218,25	239 418,63	0,07%
Marsh & McLennan Cos Inc	7 836	205,09	1 607 072,28	0,45%
Marvell Technology Inc	11 551	106,64	1 231 831,56	0,34%
Mastercard Inc	12 800	508,42	6 507 768,66	1,81%
Match Group Inc	2 572	31,58	81 230,20	0,02%
McDonald's Corp	13 147	279,90	3 679 814,45	1,02%
MercadoLibre Inc	468	1 641,83	768 374,93	0,21%
Merck & Co Inc	28 053	96,05	2 694 518,14	0,75%
MetLife Inc	6 145	79,06	485 809,21	0,13%
Mettler-Toledo International I	993	1 181,50	1 173 229,93	0,33%
Microsoft Corp	58 873	406,97	23 959 611,37	6,65%
Moderna Inc	885	40,15	35 529,88	0,01%
MongoDB Inc	130	224,79	29 222,07	0,01%
Monolithic Power Systems Inc	503	571,30	287 366,13	0,08%
Monster Beverage Corp	8 832	50,75	448 208,86	0,12%
Moody's Corp	6 317	457,05	2 887 205,07	0,80%
Motorola Solutions Inc	4 273	446,30	1 907 027,89	0,53%
Nasdaq Inc	10 328	74,65	770 935,29	0,21%
Netflix Inc	3 328	860,60	2 864 065,81	0,79%
Neurocrine Biosciences Inc	1 292	131,79	170 279,04	0,05%
Newmont Corp	9 468	35,94	340 251,96	0,09%
Northern Trust Corp	2 932	98,97	290 170,90	0,08%
NVIDIA Corp	226 855	129,66	29 414 268,56	8,16%
Okta Inc	1 258	76,08	95 713,43	0,03%
Old Dominion Freight Line Inc	3 639	170,32	619 792,99	0,17%
Oracle Corp	18 149	160,90	2 920 101,73	0,81%
Palo Alto Networks Inc	1 150	175,69	202 041,13	0,06%
Paychex Inc	4 302	135,39	582 433,56	0,16%
Paycom Software Inc	171	197,90	33 841,72	0,01%
PayPal Holdings Inc	7 593	82,41	625 724,20	0,17%
Pfizer Inc	39 145	25,62	1 002 719,75	0,28%
Pinterest Inc	3 291	28,00	92 149,27	0,03%
Progressive Corp/The	5 843	231,35	1 351 782,59	0,37%
Prologis Inc	25 765	102,06	2 629 487,79	0,73%
Regeneron Pharmaceuticals Inc	1 038	687,78	713 911,89	0,20%
ResMed Inc	1 404	220,81	310 013,29	0,09%
Revvity Inc	4 116	107,76	443 551,96	0,12%
Rivian Automotive Inc	90 232	12,84	1 158 719,32	0,32%
Rockwell Automation Inc	5 115	275,94	1 411 427,87	0,39%
Rollins Inc	9 497	44,75	425 012,99	0,12%
Royalty Pharma PLC	18 337	24,63	451 652,86	0,13%
S&P Global Inc	6 184	480,86	2 973 657,93	0,82%
Salesforce Inc	8 621	322,81	2 782 909,08	0,77%
SEI Investments Co	4 491	79,64	357 649,59	0,10%
ServiceNow Inc	3 672	1 023,58	3 758 579,36	1,04%
Sherwin-Williams Co/The	20 720	328,21	6 800 569,28	1,89%
Simon Property Group Inc	3 206	166,27	533 074,50	0,15%
Snap Inc	6 129	10,40	63 734,03	0,02%
Snowflake Inc	690	149,09	102 870,43	0,03%
Square Inc	1 264	82,06	103 724,40	0,03%
Starbucks Corp	9 309	88,10	820 166,31	0,23%
Stryker Corp	3 114	347,64	1 082 548,71	0,30%
Synopsys Inc	1 656	468,63	776 051,13	0,22%

**LUETTELO S-PANKKI PASSIIVINEN USA ESG OSAKE SIOITUSRAHASTON SIOITUKSISTA 31.12.2024**

T Rowe Price Group Inc	2983	109,19	325 719,29	0,09%
Take-Two Interactive Software	541	177,73	96 154,56	0,03%
Teleflex Inc	780	171,85	134 039,20	0,04%
Tesla Inc	42 553	389,92	16 592 259,84	4,60%
Texas Instruments Inc	13 011	181,05	2 355 597,77	0,65%
Thermo Fisher Scientific Inc	4 160	502,30	2 089 559,52	0,58%
T-Mobile US Inc	803	213,12	171 136,61	0,05%
Trade Desk Inc/The	1 747	113,48	198 247,48	0,06%
Tradeweb Markets Inc	794	126,41	100 367,37	0,03%
TransUnion	531	89,51	47 532,11	0,01%
Travelers Cos Inc/The	935	232,59	217 468,52	0,06%
Trimble Inc	7 666	68,22	523 008,17	0,15%
Tyler Technologies Inc	292	556,76	162 574,95	0,05%
Uber Technologies Inc	11 304	58,24	658 354,04	0,18%
Ulta Beauty Inc	732	419,94	307 394,77	0,09%
Union Pacific Corp	3 339	220,18	735 179,65	0,20%
UnitedHealth Group Inc	8 259	488,42	4 033 887,94	1,12%
Veeva Systems Inc	1 392	203,00	282 579,90	0,08%
VeriSign Inc	2 028	199,83	405 247,54	0,11%
Verisk Analytics Inc	2 241	265,94	595 962,76	0,17%
Verizon Communications Inc	2 293	38,61	88 536,32	0,02%
Vertex Pharmaceuticals Inc	2 390	388,82	929 277,78	0,26%
Visa Inc	27 234	305,15	8 310 353,73	2,31%
W R Berkley Corp	6 035	56,50	340 994,69	0,09%
Walt Disney Co/The	13 308	107,51	1 430 767,40	0,40%
Waste Management Inc	774	194,83	150 801,83	0,04%
Waters Corp	2 071	358,19	741 816,72	0,21%
Wells Fargo & Co	12 837	67,82	870 590,79	0,24%
West Pharmaceutical Services I	2 528	316,27	799 528,51	0,22%
Willis Towers Watson PLC	1 452	302,44	439 146,93	0,12%
Workday Inc	1 044	249,14	260 097,83	0,07%
Xylem Inc/NY	38 650	112,02	4 329 606,06	1,20%
Yum! Brands Inc	3 816	129,54	494 307,77	0,14%
Zimmer Biomet Holdings Inc	2 144	101,99	218 664,40	0,06%
Zoetis Inc	12 602	157,31	1 982 469,69	0,55%
Zoom Video Communications Inc	742	78,80	58 467,34	0,02%
Yhteensä			357 382 025,43	99,13%
<b>Kaikki yhteensä</b>			<b>357 382 025,43</b>	<b>99,13%</b>
<b>Kassa ja muut varat, netto</b>			<b>3 148 003,32</b>	<b>0,87%</b>
<b>Rahaston arvo</b>			<b>360 530 028,75</b>	<b>100,00%</b>
<b>Liikkeelle laskettujen osuuksien lukumäärä</b>				
<b>Kasvuosuuksien määrä</b>				
A-sarja			12 970 725,23	
C-sarja			6 497 914,34	
<b>Rahasto-osuuden arvo</b>				
<b>Kasvuosuuden arvo</b>				
A-sarja			21,59	66,62%
C-sarja			12,38	33,38%

# S-PANKKI TOIMITILA ERIKOISSIJOITUSRAHASTO

## TULOSLASKELMA 31.12.2024

		1.1. - 31.12.2024	1.1. - 31.12.2023
		€	€
TUOTOT JA ARVONMUUTOKSET			
	Kiinteistöjen nettotuotot	14 153 629,32	7 010 690,81
	Johdannaissopimusten nettotuotot	14 662,70	-1 913 388,29
	Muut tuotot		
	Muut	141 673,09	361 569,61
KULUT			
	Palkkiokulut		
	Rahastoyhtiölle	-3 777 498,07	-4 183 702,15
	Säilytysyhteisölle	-78 394,97	-68 913,78
	Korkokulut	-8 742 843,22	-7 559 394,72
	Muut kulut		
	Muut kulut	-3 292 638,37	-5 000 165,36
TILIKAUDEN VOITTO/TAPPIO		<b>-1 581 409,52</b>	<b>-11 353 303,88</b>

## TASE 31.12.2024

		31.12.2024	30.12.2023
		€	€
VASTAAVAA			
	Kiinteistöomaisuus markkina-arvoon	329 494 646,37	344 748 247,86
	Aineelliset hyödykkeet	4 569 696,25	3 542 536,86
	Siirtosaamiset	7 442 153,22	8 001 486,15
	Rahat ja pankkisaamiset	14 890 853,79	24 231 845,38
Vastaavaa yhteensä		<b>356 397 349,63</b>	<b>380 524 116,25</b>
VASTATTAVAA			
RAHASTON ARVO			
	Rahaston arvo	203 996 410,92	225 298 646,57
VIERAS PÄÄOMA			
	Pitkäaikaiset velat	527 463,54	105 413 413,71
	Lyhytaikaiset velat	142 733 060,00	40 475 000,00
	Ostovelat	498 208,34	1 077 212,51
	Siirtovelat	8 642 206,83	8 259 843,46
Vastattavaa yhteensä		<b>356 397 349,63</b>	<b>380 524 116,25</b>

## LAATIMISPERIAATTEET / ARVOSTUSPERIAATTEET TILINPÄÄTÖKSESSÄ:

Talouden kehityksellä voi olla vaikutuksia kiinteistöjen käypiin arvoihin. Mikäli kiinteistöjä joudutaan myymään poikkeavassa markkinatilanteessa, voi niiden myyntihinta olla käypää arvoa alhaisempi.

## TULOSLASKELMAN LIITTEET 31.12.2024

31.12.2024	2023	
€	€	
<b>KIINTEISTÖJEN NETTOTUOTOT</b>		
Luovutusvoitot	894 295,14	602 323,47
Luovutustappiot	-3 580,35	-334 951,00
Vuokratuotot	35 614 339,65	38 476 239,96
Hoitokulut	-12 598 709,93	-11 209 618,30
Neg. kiinteistökomponentin arvonmuutos	-1 116 145,91	2 290 198,46
Realisoitumattomat arvonnousut	8 163 377,35	2 716 007,47
Realisoitumattomat arvonalentumiset	-16 799 946,63	-25 529 509,25
<b>Yhteensä</b>	<b>14 153 629,32</b>	<b>7 010 690,81</b>
<b>JOHDANNAISSOPIMUSTEN NETTOTUOTOT</b>		
Korkosidonnaiset erät		
Realisoitumattomat arvonnousut	317 810,84	202 092,92
Realisoitumattomat arvonalennukset	-303 148,14	-2 115 481,21
<b>Yhteensä</b>	<b>14 662,70</b>	<b>-1 913 388,29</b>
<b>MUUT SIIJOITUSRAHASTON VAROIHIN JA VASTUISIIN VAIKUTTAVAT MUUTOKSET</b>		
Sijoitusrahastolla ei ollut muita varoihin ja vastuisiin vaikuttavia muutoksia		

## TASEEN LIITTEET 31.12.2024

2024	2023	2022	
€	€	€	
a) Rahaston arvo 1.1.	225 298 646,57	273 076 619,86	251 717 299,31
Rahasto-osuuksien merkinnät	2 702 770,94	7 728 688,31	43 006 363,54
Rahasto-osuuksien lunastukset	-14 111 058,03	-29 676 363,32	-22 130 692,84
Rahastoyhtiön korvaukset pääomaan	0,00	112 101,42	3 463,74
Tilikauden voitto/tappio	-1 581 409,52	-11 353 303,88	10 039 826,66
Tuotonjako	-8 312 539,04	-14 589 095,82	-9 559 640,55
Rahaston arvo 31.12.	<b>203 996 410,92</b>	<b>225 298 646,57</b>	<b>273 076 619,86</b>
b) Laskelma rahaston sääntöjen mukaisista tuotonjakokelpoisista varoista 31.12.			
Pääasiallisesti kiinteistöihin ja kiinteistöarvopapereihin varojaan sijoittavan erikoissijoitusrahaston, samoin kuin erikoissijoitusrahaston, jossa on 27 §:n mukaisesti vähemmän kuin 50 osuudenomistajaa, on vuosittain jaettava kaikille rahasto-osuudenomistajille samassa suhteessa vähintään kolme neljäsosaa tilikauden voitosta, pois lukien realisoitumattomat arvomuutokset.			
Tilikauden voitto		2024	2023
Realisoitumattomat arvomuutokset		-1 581 409,52	-11 353 303,88
Tuotonjakokelpoiset varat		9 738 052,49	22 436 691,61
		8 156 642,97	11 083 387,73
c) Lainaksi annetut osakkeet			
Erikoissijoitusrahastolla ei ole lainassa olevia osakkeita.			
3) Arvopaperisijoitukset lajeittain sekä johdannaissopimukset ryhmiteltyinä			

**LUETTELO S-PANKKI TOIMITILA ERIKOISSIJOITUSRAHASTON SIJOITUKSISTA 31.12.2024**

ARVOPAPERISJOITUSTEN JA JOHDANNAISSOPIMUSTEN RYHMITTELY	Määrä kpl/ nimellisarvo/€	Kurssi €/%	Markkina-arvo/ arvon muutos €	Prosenttia rahaston arvosta
Kiinteistöarvopaperit käyttötarkoituksen mukaan				
<b>EUR</b>				
Liiketila	15	167 853 448,72	167 853 448,72	82,28%
Toimisto	13	114 933 684,81	114 933 684,81	56,34%
Muu	3	46 707 512,83	46 707 512,83	22,90%
Yhteensä			329 494 646,37	161,52%
Vakioimattomat johdannaissopimukset				
<b>EUR</b>				
OP korkokatto 39,375 MEUR (11.10.2023 - 28.9.2025)	39 375 000	186,04	186,04	0,00%
OP korkolattia 39,375 MEUR (11.10.2023 - 28.9.2025)	39 375 000	-83 539,30	-83 539,30	-0,04%
SEB korkokatto 39,375 MEUR (11.10.2023 - 28.9.2025)	39 375 000	526,67	526,67	0,00%
SEB korkolattia 39,375 MEUR (11.10.2023 - 28.9.2025)	39 375 000	-82 339,49	-82 339,49	-0,04%
Yhteensä			-165 166,08	-0,08%
<b>Kaikki yhteensä</b>			<b>329 329 480,29</b>	<b>161,44%</b>
<b>Pankkilainat</b>				
Lainat pankeilta ja rahoituslaitoksilta			-142 733 060,00	-69,97%
<b>Pankkilainat yhteensä</b>			<b>-142 733 060,00</b>	<b>-69,97%</b>
<b>Kassa ja muut varat, netto</b>			<b>17 399 990,63</b>	<b>8,53%</b>
<b>Rahaston arvo</b>			<b>203 996 410,92</b>	<b>100,00%</b>
<b>Liikkeelle laskettujen osuuksien lukumäärä</b>				
A osuuksien määrä			457 466,14	
B osuuksien määrä			591 179,57	
C osuuksien määrä			1 163 374,56	
E osuuksien määrä			4 294,09	
<b>Rahasto-osuuden arvo</b>				
A osuuden arvo			86,07	20,64%
B osuuden arvo			89,17	26,67%
C osuuden arvo			95,87	52,49%
E osuuden arvo			87,69	0,19%

# S-PANKKI TONTTI ERIKOISSIJOITUSRAHASTO

## TULOSLASKELMA 31.12.2024

	1.1. - 31.12.2024	1.1. - 31.12.2023
	€	€
<b>TUOTOT JA ARVONMUUTOKSET</b>		
Kiinteistöjen nettotuotot	8 910 222,79	17 878 449,40
Johdannaissopimusten nettotuotot	-268 744,00	-789 062,00
Osinkotuotot ja voitto-osuudet	709 304,82	655 658,20
Korkotuotot	1 765 156,64	1 407 986,23
Muut tuotot		
Muut	225 827,37	124 586,05
<b>KULUT</b>		
Palkkiokulut		
Rahastoyhtiölle	-1 127 155,44	-1 039 443,51
Säilytysyhteisölle	-45 235,11	-42 480,82
Korkokulut	-3 062 018,14	-2 844 574,52
Muut kulut		
Muut kulut	-390 821,58	-1 673 947,47
<b>TILIKAUDEN VOITTO/TAPPIO</b>	<b>6 716 537,35</b>	<b>13 677 171,56</b>

## TASE 31.12.2024

	31.12.2024	31.12.2023
	€	€
<b>VASTAAVAA</b>		
Kiinteistöomaisuus markkina-arvoon	179 147 644,40	181 200 061,51
Siirtosaamiset	2 245 504,26	2 047 044,66
Rahat ja pankkisaamiset	24 389 119,73	19 996 942,81
<b>Vastaavaa yhteensä</b>	<b>205 782 268,39</b>	<b>203 244 048,98</b>
<b>VASTATTAVAA</b>		
<b>RAHASTON ARVO</b>		
Rahaston arvo	153 285 978,56	148 989 816,69
VIERAS PÄÄOMA		
Pitkäaikaiset velat	50 011 167,00	50 010 976,00
Ostovelat	7 681,75	27 583,94
Siirtovelat	2 477 441,08	4 215 672,35
<b>Vastattavaa yhteensä</b>	<b>205 782 268,39</b>	<b>203 244 048,98</b>

## LAATIMISPERIAATTEET / ARVOSTUSPERIAATTEET TILINPÄÄTÖKSESSÄ:

Talouden kehityksellä voi olla vaikutuksia tonttien käypiin arvoihin. Mikäli tontteja joudutaan myymään poikkeavassa markkinatilanteessa, voi niiden myyntihinta olla käypää arvoa alhaisempi.

## TULOSLASKELMAN LIITTEET 31.12.2024

	2024	2023
	€	€
<b>KIINTEISTÖJEN NETTOTUOTOT</b>		
Luovutusvoitot	137 063,05	203 760,39
Vuokratuotot	8 174 870,19	7 835 640,73
Hoitokulut	-964 814,56	-885 734,00
Realisoitumattomat arvonnousut	3 639 347,39	10 947 764,23
Realisoitumattomat arvonalentumiset	-2 076 243,28	-222 981,95
Yhteensä	<b>8 910 222,79</b>	<b>17 878 449,40</b>
<b>JOHDANNAISSOPIMUSTEN NETTOTUOTOT</b>		
Korkosidonnaiset erät		
Realisoitumattomat arvonnousut	47 645,00	0,00
Realisoitumattomat arvonalennukset	-316 389,00	-789 062,00
Yhteensä	<b>-268 744,00</b>	<b>-789 062,00</b>
<b>SIJOITUKSIIN LIITTYVÄT KAUPANKÄYNTIKULUT</b>	0,00	-344 155,22
<b>MUUT SIJOITUSRAHASTON VAROIHIN JA VASTUISIIN VAIKUTTAVAT MUUTOKSET</b>		
Sijoitusrahastolla ei ollut muita varoihin ja vastuisiin vaikuttavia muutoksia		

## TASEEN LIITTEET 31.12.2024

	2024	2023	2022
	€	€	€
a) Rahaston arvo 1.1.	148 989 816,69	129 236 917,08	100 746 430,08
Rahasto-osuuksien merkinnät	8 172 058,34	13 343 912,13	24 457 492,94
Rahasto-osuuksien lunastukset	-6 850 983,42	-4 092 575,47	-2 227 980,71
Rahastoyhtiön korvaukset pääomaan	0,00	6 780,74	7 837,11
Tilikauden voitto/tappio	6 716 537,35	13 677 171,56	9 239 492,58
Tuotonjako	-3 741 450,40	-3 182 389,35	-2 986 354,92
Rahaston arvo 31.12.	<b>153 285 978,56</b>	<b>148 989 816,69</b>	<b>129 236 917,08</b>
Sitalaskelma rahaston arvosta	<b>31.12.2024</b>	<b>31.12.2023</b>	<b>31.12.2022</b>
Jaksotetut transaktio- ja rahoituksen järjestelykulut			
Jaksotetut kulut tilikauden alussa 1.1.	560 832,76	808 329,51	442 952,28
Tilikauden aikana jaksotetut kulut	0,00	47 519,90	650 662,99
Jaksotettujen kulujen poistot tilikauden aikana	-187 144,29	-295 016,65	-285 285,76
Jaksotetut kulut tilikauden lopussa 31.12.	373 688,47	560 832,76	808 329,51
Rahaston arvo arvonlaskennassa 31.12.	153 659 667,03	149 550 649,45	130 045 246,59
Rahaston arvoon sisältyvät jaksotetut kulut	-373 688,47	-560 832,76	-808 329,51
Rahaston arvo kirjanpidossa 31.12.	153 285 978,56	148 989 816,69	129 236 917,08
b) Laskelma rahaston sääntöjen mukaisista tuotonjakokelpoisista varoista 31.12.			
Pääasiallisesti kiinteistöihin ja kiinteistöarvopapereihin varojaan sijoittavan erikoissijoitusrahaston, samoin kuin erikoissijoitusrahaston, jossa on 27 §:n mukaisesti vähemmän kuin 50 osuudenomistajaa, on vuosittain jaettava kaikille rahasto-osuudenomistajille samassa suhteessa vähintään kolme neljäsosaa tilikauden voitosta, pois lukien realisoitumattomat arvonmuutokset.			
		2024	2023
Tilikauden voitto		6 716 537,35	13 677 171,56
Realisoitumattomat arvonmuutokset		-1 294 360,11	-9 935 720,28
Tuotonjakokelpoiset varat		5 422 177,24	3 741 451,28
c) Lainaksi annetut osakkeet			
Erikoissijoitusrahastolla ei ole lainassa olevia osakkeita.			
3) Arvopaperisijoitukset lajeittain sekä johdannaissopimukset ryhmiteltyinä			



**LUETTELO S-PANKKI TONTTI ERIKOISSIJOITUSRAHASTON SIJOITUKSISTA 31.12.2024**
**ARVOPAPERISIJOITUSTEN JA JOHDANNAISSOPIMUSTEN RYHMITTELY**

Kiinteistöt

EUR

	Määrä kpl/ nimellisarvo/€	Kurssi €/%	Markkina-arvo/ arvon muutos €	Prosenttia rahaston arvosta
As Oy Helsingin Werner A 15	1	505 000,00	505 000,00	0,33%
As Oy Helsingin Werner AH K8	1	22 000,00	22 000,00	0,01%
As Oy Helsingin Werner B 40	1	510 000,00	510 000,00	0,33%
As Oy Itäinenpitkätie 28 A 22	1	330 000,00	330 000,00	0,21%
As Oy Joensuun Majakka B 10	1	140 000,00	140 000,00	0,09%
As Oy Joensuun Majakka B 6	1	140 000,00	140 000,00	0,09%
As Oy Lahden Vuorikatu 9 A 13	1	95 000,00	95 000,00	0,06%
As Oy Myllykalliontie 4-6 B16	1	350 000,00	350 000,00	0,23%
As Oy Rakuunantie 18 A 12	1	390 000,00	390 000,00	0,25%
As Oy Vuorikatu 4 A 15	1	430 000,00	430 000,00	0,28%
As Oy Vuorikatu 4 B 36	1	475 000,00	475 000,00	0,31%
Emmelia Oy	1	5 859,27	5 859,27	0,00%
Emmelia-tontit Ky	1	5 361 553,82	5 361 553,82	3,49%
Katajanokan tontti Oy	1	2 853,70	2 853,70	0,00%
Katajanokan vankilatontti Ky	1	6 384 132,79	6 384 132,79	4,15%
Kiinteistö Oy Pitkämäen Tontti 10	1	1 224 767,63	1 224 767,63	0,80%
Kiinteistö Oy Pitkämäen Tontti 8	1	1 224 332,26	1 224 332,26	0,80%
Kiinteistö Oy Pitkämäen Tontti 9	1	1 224 767,80	1 224 767,80	0,80%
Kiinteistö Oy Pitkämäki 12	1	1 645 000,00	1 645 000,00	1,07%
Kiinteistö Oy Pitkämäki 22	1	3 080 000,00	3 080 000,00	2,00%
Kiinteistö Oy Pitkämäki 23	1	1 210 000,00	1 210 000,00	0,79%
Kiinteistö Oy Pitkämäki 24	1	1 760 000,00	1 760 000,00	1,15%
Kiinteistö Oy Vantaan Peltolankulma 1	1	1 382 403,11	1 382 403,11	0,90%
Kiinteistö Oy Vantaan Peltolankulma 2	1	1 692 937,13	1 692 937,13	1,10%
Kiinteistö Oy Åbyntie 5-6 tontti	1	10 473 181,79	10 473 181,79	6,82%
TONTTI - Arkistokatu 4, Oulu	1	2 765 000,00	2 765 000,00	1,80%
TONTTI - Aviakuja, Vantaa	1	4 188 855,10	4 188 855,10	2,73%
TONTTI - Cookentie 1, Heinola	1	1 010 000,00	1 010 000,00	0,66%
TONTTI - Cookentie 2, Heinola	1	775 000,00	775 000,00	0,50%
TONTTI - Elimäenkatu 8, Helsinki	1	5 370 000,00	5 370 000,00	3,49%
TONTTI - Hämeenkatu 4, Tampere	1	12 020 000,00	12 020 000,00	7,82%
TONTTI - Härkävehmaankatu 4, Hyvinkää	1	4 985 000,00	4 985 000,00	3,24%
TONTTI - Isonpellontie 7-9, Helsinki	1	1 340 000,00	1 340 000,00	0,87%
TONTTI - Junatie 33, Kangasala / 211-462-9-235	1	645 000,00	645 000,00	0,42%
TONTTI - Junatie 33, Kangasala / 211-462-9-236	1	645 000,00	645 000,00	0,42%
TONTTI - Kaivokselantie 9, Vantaa	1	1 380 000,00	1 380 000,00	0,90%
TONTTI - Kalevan Puistotie 24, Tampere	1	2 635 000,00	2 635 000,00	1,71%
TONTTI - Kansankatu 8, Rovaniemi	1	1 870 000,00	1 870 000,00	1,22%
TONTTI - Katinkullantie 19 (Katinkulma Golfpuisto, Sotkamo)	1	2 860 000,00	2 860 000,00	1,86%
TONTTI - Katinkullantie 19 (SPA 1), Sotkamo	1	2 280 000,00	2 280 000,00	1,48%
TONTTI - Katriinantie 3, Vantaa	1	1 945 000,00	1 945 000,00	1,27%
TONTTI - Kiitoradankuja 3, Vantaa	1	325 000,00	325 000,00	0,21%
TONTTI - Kiitoradankuja 5, Vantaa	1	320 000,00	320 000,00	0,21%
TONTTI - Kiitoradankuja 7, Vantaa	1	315 000,00	315 000,00	0,20%
TONTTI - Kiitoradantie 7 b, Vantaa	1	345 000,00	345 000,00	0,22%
TONTTI - Kiitoradantie 7, Vantaa	1	510 000,00	510 000,00	0,33%
TONTTI - Korkokuja 3, Pirkkala Asoy Pirkkalan Tykkipuisto 2	1	1 620 000,00	1 620 000,00	1,05%
TONTTI - Korkokuja 3, Pirkkala Asoy Pirkkalan Tykkipuisto 3	1	1 620 000,00	1 620 000,00	1,05%
TONTTI - Korpitie 2, Kangasala	1	540 000,00	540 000,00	0,35%
TONTTI - Leimasinkatu 9, Helsinki	1	1 365 000,00	1 365 000,00	0,89%
TONTTI - Linnankatu 31, Oulu	1	1 870 000,00	1 870 000,00	1,22%
TONTTI - Linnankatu 69, Turku	1	2 945 000,00	2 945 000,00	1,92%
TONTTI - Maapallonkuja 1 hallinnanjakoaalue A (Espoo)	1	3 455 000,00	3 455 000,00	2,25%
TONTTI - Maapallonkuja 1 hallinnanjakoaalue B (Espoo)	1	3 875 000,00	3 875 000,00	2,52%
TONTTI - Malminkartanontie 1, Helsinki	1	4 015 000,00	4 015 000,00	2,61%
TONTTI - Nihtisillankuja 2, Espoo / 49-54-18-6	1	3 940 000,00	3 940 000,00	2,56%
TONTTI - Nihtisillankuja 2, Espoo / 49-54-18-8	1	3 875 000,00	3 875 000,00	2,52%
TONTTI - Paanakedonkatu 16-18, Pori	1	1 660 000,00	1 660 000,00	1,08%

**LUETTELO S-PANKKI TONTTI ERIKOISSIJOITUSRAHASTON SIJOITUKSISTA 31.12.2024**

TONTTI - Pisterinniementie 2 (SPA 2), Sotkamo	1	1 300 000,00	1 300 000,00	0,85%
TONTTI - Postiljooninkatu 13, Helsinki	1	2 610 000,00	2 610 000,00	1,70%
TONTTI - Rauhanrinne 8, Lappeenranta (Spa Lofts 1)	1	1 175 000,00	1 175 000,00	0,76%
TONTTI - Rautatienkatu 1B, Oulu	1	1 235 000,00	1 235 000,00	0,80%
TONTTI - Rautatienkatu 1C, Oulu	1	1 235 000,00	1 235 000,00	0,80%
TONTTI - Rautatienkatu 3, Hyvinkää	1	1 760 000,00	1 760 000,00	1,15%
TONTTI - Riistatie 1, Rovaniemi	1	1 565 000,00	1 565 000,00	1,02%
TONTTI - Saarelankankaantie 59, Oulu	1	660 000,00	660 000,00	0,43%
TONTTI - Saarijärventie, Jyväskylä	1	780 000,00	780 000,00	0,51%
TONTTI - Segersveninkatu 8 A, Espoo	1	3 480 000,00	3 480 000,00	2,26%
TONTTI - Snellmaninkatu 12, Lappeenranta	1	2 165 000,00	2 165 000,00	1,41%
TONTTI - Sturenkatu 27, Helsinki	1	5 045 000,00	5 045 000,00	3,28%
TONTTI - Temmeksentie 1, Oulu	1	1 050 000,00	1 050 000,00	0,68%
TONTTI - Teollisuuskatu 13, Helsinki	1	3 455 000,00	3 455 000,00	2,25%
TONTTI - Teollisuuskatu 15, Helsinki	1	7 750 000,00	7 750 000,00	5,04%
TONTTI - Uutistie 1 ja 3d, Vantaa	1	11 875 000,00	11 875 000,00	7,73%
TONTTI - Uutistie 3a, Vantaa	1	2 050 000,00	2 050 000,00	1,33%
TONTTI - Vanha Sahatie 18, Vantaa	1	3 845 000,00	3 845 000,00	2,50%
TONTTI - Veneenveistäjänranta, Oulu (Tontti 1 ja 2)	1	660 000,00	660 000,00	0,43%
TONTTI - Veneenveistäjänranta, Oulu (Tontti 3)	1	865 000,00	865 000,00	0,56%
TONTTI - Veneenveistäjänranta, Oulu (Tontti 4 ja 5)	1	740 000,00	740 000,00	0,48%
TONTTI - Veturitie 2, Kangasala	1	1 030 000,00	1 030 000,00	0,67%
TONTTI - Välimerenkatu 18, Helsinki	1	3 450 000,00	3 450 000,00	2,25%
Yhteensä			179 147 644,40	116,59%
Vakioimattomat johdannaisopimukset				
<b>EUR</b>				
Nordea korkokatto 16,547 MEUR (26.9.2022 - 10.8.2027)	1	-858 961,00	-858 961,00	-0,56%
Nordea korkoputki 8,453 MEUR (29.6.2023 - 10.8.2027)	1	-124 009,00	-124 009,00	-0,08%
Yhteensä			-982 970,00	-0,64%
<b>Kaikki yhteensä</b>			<b>178 164 674,40</b>	<b>115,95%</b>
<b>Pankkilainat</b>				
Lainat pankeilta ja rahoituslaitoksilta			-50 000 000,00	-32,54%
<b>Pankkilainat yhteensä</b>			<b>-50 000 000,00</b>	<b>-32,54%</b>
<b>Kassa ja muut varat, netto</b>			<b>25 494 992,63</b>	<b>16,59%</b>
<b>Rahaston arvo</b>			<b>153 659 667,03</b>	<b>100,00%</b>
<b>Liikkeelle laskettujen osuuksien lukumäärä</b>				
A osuuksien määrä			102 750,28	
B osuuksien määrä			705 146,22	
C osuuksien määrä			422 105,50	
E osuuksien määrä			16 483,90	
<b>Rahasto-osuuden arvo</b>				
A osuuden arvo			117,76	8,24%
B osuuden arvo			122,95	56,57%
C osuuden arvo			125,49	33,86%
E osuuden arvo			114,60	1,32%

# S-PANKKI USA OSAKE Sijoitusrahasto

## TULOSLASKELMA 31.12.2024

		1.1. - 31.12.2024	1.1. - 31.12.2023
		€	€
<b>TUOTOT JA ARVONMUUTOKSET</b>			
	Arvopapereiden nettotuotot	67 490 540,75	39 788 944,11
	Osinkotuotot ja voitto-osuudet	2 613 214,08	1 957 968,65
	Korkotuotot	120 918,34	584 08,78
	Muut tuotot	701 293,05	1 483 185,89
<b>KULUT</b>			
	Palkkiokulut		
	Rahastoyhtiölle	-3 779 110,96	-2 742 037,95
	Muut kulut	-7 821,91	-5 481,30
<b>TILIKAUDEN VOITTO/TAPPIO</b>		<b>67 139 033,35</b>	<b>40 540 988,18</b>

## TASE 31.12.2024

		31.12.2024	31.12.2023
		€	€
<b>VASTAAVAA</b>			
	Arvopaperit markkina-arvoon	298 534 775,35	204 040 280,18
	Myyntisaamiset	4 260 799,08	0,00
	Siirtosaamiset	216 212,85	263 340,10
	Rahat ja pankkisaamiset	3 263 953,07	5 628 172,56
<b>Vastaavaa yhteensä</b>		<b>306 275 740,35</b>	<b>209 931 792,84</b>
<b>VASTATTAVAA</b>			
	<b>RAHASTON ARVO</b>		
	Rahaston arvo	302 575 041,18	209 692 928,15
	<b>VIERAS PÄÄOMA</b>		
	Ostovelat	3 329 043,70	0,00
	Siirtovelat	371 655,47	238 864,69
<b>Vastattavaa yhteensä</b>		<b>306 275 740,35</b>	<b>209 931 792,84</b>

## TULOSLASKELMAN LIITTEET 31.12.2024

ARVOPAPERIEN NETTOTUOTOT	2024	2023
	€	€
Osakesidonnaiset erät		
Luovutusvoitot	28 851 822,97	21 326 481,02
Luovutustappiot	-420 881,83	-2 987 645,15
Realisoitumattomat arvonnousut	47 765 937,24	46 785 577,73
Realisoitumattomat arvonalentumiset	-8 706 337,62	-25 335 469,50
Yhteensä	<b>67 490 540,75</b>	<b>39 788 944,11</b>
SIJOITUKSIIN LIITTYVÄT KAUPANKÄYNTIKULUT	-168 039,08	-185 271,49
MUUT SIJOITUSRAHASTON VARIOIHIN JA VASTUISIIN VAIKUTTAVAT MUUTOKSET		
Sijoitusrahastolla ei ollut muita varoihin ja vastuisiin vaikuttavia muutoksia		

## TASEEN LIITTEET 31.12.2024

	2024	2023	2022
	€	€	€
a) Rahaston arvo 1.1.	209 692 928,15	166 664 354,03	188 381 484,45
Rahasto-osuuksien merkinnät	80 005 997,52	33 611 631,92	51 431 440,60
Rahasto-osuuksien lunastukset	-54 262 917,84	-31 124 080,61	-41 653 679,73
Rahastoyhtiön korvaukset pääomaan	0,00	34,62	0,00
Tilikauden voitto/tappio	67 139 033,35	40 540 988,18	-31 494 891,29
Rahaston arvo 31.12.	<b>302 575 041,18</b>	<b>209 692 928,15</b>	<b>166 664 354,03</b>
b) Laskelma rahaston sääntöjen mukaisista tuotonjakokelpoisista varoista 31.12.			
Sijoitusrahastossa ei ole käytössä tuotto-osuuksia, vaan syntyneet voitot sijoitetaan uudelleen rahaston arvon kasvattamiseksi.			
c) Lainaksi annetut osakkeet			
Sijoitusrahastolla ei ole lainassa olevia osakkeita.			
d) Arvopaperisijoitukset lajeittain sekä johdannaissopimukset ryhmiteltyinä			

**LUETTELO S-PANKKI USA OSAKE SIOJITUSRAHASTON SIOJITUKSISTA 31.12.2024**
**ARVOPAPERISIOJITUSTEN JA JOHDANNAISSOPIMUSTEN  
RYHMITTELY**

Arvopaperit, joilla käydään julkisesti kauppaa arvopaperipörssin pörssilistalla

**USD**

	Määrä kpl/ nimellisarvo/€	Kurssi €/%	Markkina-arvo/ arvon muutos €	Prosenttia rahaston arvosta
Abbott Laboratories	34 219	109,21	3 737 096,74	1,24%
Accenture PLC	11 101	339,66	3 770 610,01	1,25%
Adobe Systems Inc	8 297	429,35	3 562 334,61	1,18%
Allstate Corp/The	28 635	186,14	5 330 251,67	1,76%
Alphabet Inc A	92 490	182,77	16 904 853,72	5,59%
Amazon.com Inc	82 900	211,83	17 560 520,42	5,80%
Apple Inc	44 000	241,79	10 638 679,15	3,52%
Applied Materials Inc	18 000	157,02	2 826 436,23	0,93%
Array Technologies Inc	106 900	5,83	623 419,91	0,21%
Bank of America Corp	200 500	42,44	8 508 231,15	2,81%
Becton Dickinson and Co	15 000	219,05	3 285 748,77	1,09%
Bristol-Myers Squibb Co	64 257	54,61	3 509 101,01	1,16%
Broadcom Inc	13 300	223,85	2 977 186,44	0,98%
Carlisle Cos Inc	12 300	356,13	4 380 353,38	1,45%
Cisco Systems Inc	77 324	57,16	4 419 794,15	1,46%
Coca-Cola Co/The	96 676	60,11	5 811 574,55	1,92%
CoStar Group Inc	35 800	69,12	2 474 579,51	0,82%
Crown Castle International Cor	30 600	87,63	2 681 525,54	0,89%
Danaher Corp	15 316	221,64	3 394 600,56	1,12%
Darling Ingredients Inc	60 500	32,53	1 967 987,83	0,65%
Ecolab Inc	9 400	226,24	2 126 685,33	0,70%
Eli Lilly & Co	2 600	745,39	1 938 012,94	0,64%
Emerson Electric Co	31 388	119,66	3 755 831,65	1,24%
EOG Resources Inc	29 984	118,35	3 548 748,40	1,17%
Exxon Mobil Corp	52 387	103,86	5 441 025,00	1,80%
First Solar Inc	17 676	170,17	3 007 838,41	0,99%
GE Vernova LLC	9 444	317,59	2 999 338,53	0,99%
General Electric Co	21 976	161,04	3 539 033,54	1,17%
Intuit Inc	6 535	606,84	3 965 672,97	1,31%
Johnson & Johnson	32 015	139,64	4 470 415,47	1,48%
Kroger Co/The	88 684	59,04	5 236 097,90	1,73%
Linde PLC	7 874	404,24	3 182 975,36	1,05%
Lululemon Athletica Inc	9 900	369,23	3 655 362,56	1,21%
Martin Marietta Materials Inc	3 800	498,70	1 895 046,83	0,63%
McDonald's Corp	12 827	279,90	3 590 247,20	1,19%
Merck & Co Inc	40 167	96,05	3 858 079,71	1,28%
Meta Platforms Inc	5 063	565,33	2 862 254,64	0,95%
Micron Technology Inc	62 000	81,26	5 038 061,21	1,67%
Microsoft Corp	56 700	406,97	23 075 263,11	7,63%
Netflix Inc	4 000	860,60	3 442 386,79	1,14%
NextEra Energy Inc	104 539	69,22	7 236 073,10	2,39%
NVIDIA Corp	126 290	129,66	16 374 900,16	5,41%
Procter & Gamble Co/The	28 090	161,87	4 546 961,96	1,50%
Prologis Inc	38 342	102,06	3 913 053,39	1,29%
QUALCOMM Inc	12 595	148,32	1 868 150,91	0,62%
Rockwell Automation Inc	11 406	275,94	3 147 359,99	1,04%
Ross Stores Inc	26 937	146,06	3 934 305,29	1,30%
Salesforce Inc	10 735	322,81	3 465 320,60	1,15%

**LUETTELO S-PANKKI USA OSAKE SIOITUSRAHASTON SIOITUKSISTA 31.12.2024**

Southwest Airlines Co	117 500	32,46	3 814 183,64	1,26%
Synopsys Inc	8 157	468,63	3 822 614,19	1,26%
Tesla Inc	7 328	389,92	2 857 332,74	0,94%
Thermo Fisher Scientific Inc	10 175	502,30	5 110 881,77	1,69%
T-Mobile US Inc	26 081	213,12	5 558 423,41	1,84%
Trimble Inc	53 305	68,22	3 636 701,07	1,20%
Ulta Beauty Inc	9 900	419,94	4 157 388,24	1,37%
Union Pacific Corp	14 065	220,18	3 096 825,91	1,02%
Visa Inc	32 000	305,15	9 764 680,89	3,23%
Walt Disney Co/The	39 660	107,51	4 263 919,09	1,41%
Wells Fargo & Co	132 300	67,82	8 972 436,03	2,97%
Yhteensä			298 534 775,35	98,66%
<b>Kaikki yhteensä</b>			<b>298 534 775,35</b>	<b>98,66%</b>
<b>Kassa ja muut varat, netto</b>			<b>4 040 265,83</b>	<b>1,34%</b>
<b>Rahaston arvo</b>			<b>302 575 041,18</b>	<b>100,00%</b>
<b>Liikkeelle laskettujen osuuksien lukumäärä</b>				
S-Pankki USA Osake A			4 420 002,14	
S-Pankki USA Osake F			829 429,65	
<b>Rahasto-osuuden arvo</b>				
S-Pankki USA Osake A			66,25	84,20%
S-Pankki USA Osake F			11,73	15,80%

# S-PANKKI UUDISTAVA MAATALOUS ERIKOISSIJOITUSRAHASTO

## TULOSLASKELMA 31.12.2024

		1.1. - 31.12.2024	1.1. - 31.12.2023
		€	€
TUOTOT JA ARVONMUUTOKSET			
	Arvopapereiden nettotuotot	87 125,90	-252 224,65
	Korkotuotot	381 061,31	328 692,19
	Muut tuotot	16 577,83	2 933,83
KULUT			
	Palkkiokulut		
	Rahastoyhtiölle	-160 952,28	-152 908,45
	Korkokulut	-3 822,24	-2 760,58
	Muut kulut	-164 341,84	-132 066,25
TILIKAUDEN VOITTO/TAPPIO		<b>155 648,68</b>	<b>-208 333,91</b>

## TASE 31.12.2024

		31.12.2024	31.12.2023
		€	€
VASTAAVAA			
	Arvopaperit markkina-arvoon	3 072 220,17	1 257 800,67
	Pitkäaikaiset saamiset	7 879 915,18	0,00
	Lyhytaikaiset saamiset	0,00	7 490 381,54
	Siirtosaamiset	605 935,16	494 170,05
	Rahat ja pankkisaamiset	1 801 399,43	3 907 763,95
Vastaavaa yhteensä		<b>13 359 469,94</b>	<b>13 150 116,21</b>
VASTATTAVAA			
	RAHASTON ARVO		
	Rahaston arvo	12 934 110,99	13 035 812,52
	VIERAS PÄÄOMA		
	Siirtovelat	425 358,95	114 303,69
Vastattavaa yhteensä		<b>13 359 469,94</b>	<b>13 150 116,21</b>

## LAATIMISPERIAATTEET / ARVOSTUSPERIAATTEET TILINPÄÄTÖKSESSÄ:

Talouden kehityksellä voi olla vaikutuksia tilojen käypiin arvoihin. Mikäli tiloja joudutaan myymään poikkeavassa markkinatilanteessa, voi niiden myyntihinta olla käypää arvoa alhaisempi.

### TULOSLASKELMAN LIITTEET 31.12.2024

ARVOPAPEREIDEN NETTOTUOTOT	16.7.2005	15.7.2005
	€	€
Osakesidonnaiset erät		
Realisoitumattomat arvonnousut	61 197,85	74 080,39
Realisoitumattomat arvonalentumiset	-9 578,45	-326 305,04
Korkosidonnaiset erät		
Luovutusvoitot	2 382,73	0,00
Realisoitumattomat arvonnousut	33 123,77	0,00
Yhteensä	<b>87 125,90</b>	<b>-252 224,65</b>
SIJOITUKSIIN LIITTYVÄT KAUPANKÄYNTIKULUT	324,8	0,00
MUUT SIJOITUSRAHASTON VAROIHIN JA VASTUISIIN VAIKUTTAVAT MUUTOKSET		
Sijoitusrahastolla ei ollut muita varoihin ja vastuisiin vaikuttavia muutoksia		

### TASEEN LIITTEET 31.12.2024

	2024	2023	2022
	€	€	€
a) Rahaston arvo 1.1.	13 035 812,52	12 238 226,58	4 434 792,08
Rahasto-osuuksien merkinnät	255 617,77	1 183 517,47	7 578 648,57
Rahasto-osuuksien lunastukset	-469 077,08	-195 516,13	-13 012,93
Rahastoyhtiön korvaukset pääomaan	0,00	17 918,51	12 576,30
Tilikauden voitto/tappio	155 648,68	-208 333,91	225 222,56
Tuotonjako	-43 890,90	0,00	0,00
Rahaston arvo 31.12.	<b>12 934 110,99</b>	<b>13 035 812,52</b>	<b>12 238 226,58</b>
Rahaston kirjanpidollisen arvon oikaisu kertyneeseen pääomaan	<b>2024</b>	<b>2023</b>	<b>2022</b>
Rahastonarvoon tehty oikaisu varainsiirtoveroista			
Rahaston arvo 31.12. - Tilinpäätös	12 934 110,99	13 035 812,52	12 238 226,58
Hankintamenojen jaksotus 31.12.	182 967,66	230 934,68	116 748,99
Rahaston arvo 31.12. - Arvonlaskenta	13 117 078,65	13 266 747,20	12 354 975,57
b) Laskelma rahaston sääntöjen mukaisista tuotonjakokelpoisista varoista 31.12.			
Pääasiallisesti kiinteistöihin ja kiinteistöarvopapereihin varojaan sijoittavan erikoissijoitusrahaston, samoin kuin erikoissijoitusrahaston, jossa on 27 §:n mukaisesti vähemmän kuin 50 osuudenomistajaa, on vuosittain jaettava kaikille rahasto-osuudenomistajille samassa suhteessa vähintään kolme neljäsosaa tilikauden voitosta, pois lukien realisoitumattomat arvonmuutokset.			
Tilikauden voitto		155 648,68	-208 333,91
Realisoitumattomat arvonmuutokset		-84 743,17	252 224,65
Tuotonjakokelpoiset varat		70 905,51	43 890,74
c) Lainaksi annetut osakkeet			
Erikoissijoitusrahastolla ei ole lainassa olevia osakkeita.			
e) Arvopaperisijoitukset lajeittain sekä johdannaissopimukset ryhmiteltyinä			



**LUETTELO S-PANKKI UUDISTAVA MAATALOUS ERIKOISSIJOITUSRAHASTON SIIJOITUKSISTA 31.12.2024**

ARVOPAPERISIIJOITUSTEN JA JOHDANNAISSOPIMUSTEN RYHMITTELY	Määrä kpl/ nimellisarvo/€	Kurssi €/%	Markkina-arvo/ arvon muutos €	Prosenttia rahaston arvosta
Arvopaperit, joilla käydään julkisesti kauppaa arvopaperipörssin pörssilistalla				
<b>EUR</b>				
iShares EUR Ultrashort Bond UC	123 100,00	5,38	662 598,06	5,05%
Yhteensä			662 598,06	5,05%
Muut arvopaperit				
<b>EUR</b>				
S-Pankki Lyhyt Korko A	38 890,38	25,79	1 002 819,63	7,65%
Yhteensä			1 002 819,63	7,65%
Listaamattomat arvopaperit				
Agri Pellot Oy	1,00	204 426,05	204 426,05	1,56%
Huttulan Metsätila Oy	1,00	0,00	0,00	0,00%
Huttulan Tila Oy	1,00	591 348,67	591 348,67	4,51%
Ministerin pellot Oy	1,00	130 920,03	130 920,03	1,00%
Myllypellon tila Oy	1,00	163 554,53	163 554,53	1,25%
Partaan Tilat Oy	1,00	115 343,78	115 343,78	0,88%
Peltolandia Oy	1,00	128 847,99	128 847,99	0,98%
Regen Agri 5 Oy	1,00	72 361,43	72 361,43	0,55%
Regen Agri 6 Oy	1,00	0,00	0,00	0,00%
Yhteensä			1 406 802,48	10,72%
<b>Kaikki yhteensä</b>			<b>3 072 220,17</b>	<b>23,42%</b>
<b>Kassa ja muut varat, netto</b>			<b>10 044 858,48</b>	<b>76,58%</b>
<b>Rahaston arvo</b>			<b>13 117 078,65</b>	<b>100,00%</b>
<b>Liikkeelle laskettujen osuuksien lukumäärä</b>				
A osuuksien määrä			166 047,84	
B osuuksien määrä			228 375,80	
C osuuksien määrä			869 665,46	
E osuuksien määrä			10 846,42	
<b>Rahasto-osuuden arvo</b>				
A osuuden arvo			10,07	13,02%
B osuuden arvo			10,20	17,91%
C osuuden arvo			10,35	68,21%
E osuuden arvo			10,21	0,85%

# S-PANKKI VARAINHOITO 30 Sijoitusrahasto

## TULOSLASKELMA 31.12.2024

		1.1. - 31.12.2024	1.1. - 31.12.2023
		€	€
<b>TUOTOT JA ARVONMUUTOKSET</b>			
	Arvopapereiden nettotuotot	9 107 932,70	9 399 462,86
	Korkotuotot	55 040,78	36 186,05
	Muut tuotot	0,07	3 733,00
<b>KULUT</b>			
	Muut kulut	-9 096,38	-4 843,59
<b>TILIKAUDEN VOITTO/TAPPIO</b>		<b>9 153 877,17</b>	<b>9 434 538,32</b>

## TASE 31.12.2024

		31.12.2024	31.12.2023
		€	€
<b>VASTAAVAA</b>			
	Arvopaperit markkina-arvoon	130 092 665,17	115 684 339,85
	Siirtosaamiset	0,00	16 570,72
	Rahat ja pankkisaamiset	1 404 797,32	820 152,48
<b>Vastaavaa yhteensä</b>		<b>131 497 462,49</b>	<b>116 521 063,05</b>
<b>VASTATTAVAA</b>			
	<b>RAHASTON ARVO</b>		
	Rahaston arvo	131 408 574,14	116 446 369,63
	<b>VIERAS PÄÄOMA</b>		
	Siirtovelat	88 888,35	74 693,42
<b>Vastattavaa yhteensä</b>		<b>131 497 462,49</b>	<b>116 521 063,05</b>

## TULOSLASKELMAN LIITTEET 31.12.2024

ARVOPAPEREIDEN NETTOTUOTOT	2024	2023
	€	€
Osakesidonnaiset erät		
Luovutusvoitot	2 976 245,36	1 054 191,77
Luovutustappiot	-247 643,89	-22 155,13
Realisoitumattomat arvonnousut	4 084 545,71	3 971 053,39
Realisoitumattomat arvonalentumiset	-424 159,79	-605 235,39
Korkosidonnaiset erät		
Luovutusvoitot	522 834,46	742 576,67
Luovutustappiot	-520 103,83	-1 487 719,08
Realisoitumattomat arvonnousut	2 779 166,24	7 076 718,93
Realisoitumattomat arvonalentumiset	-62 951,56	-1 329 968,31
Yhteensä	<b>9 107 932,70</b>	<b>9 399 462,86</b>
SIJOITUKSIIN LIITTYVÄT KAUPANKÄYNTIKULUT	-17 288	-9 249,66
MUUT SIJOITUSRAHASTON VAROIHIN JA VASTUISIIN VAIKUTTAVAT MUUTOKSET		
Sijoitusrahastolla ei ollut muita varoihin ja vastuisiin vaikuttavia muutoksia		
JAETUT JA UUELLEEN SIJOITETUT TUOTOT	2024	2023
Jaetut tuotot	18 469,16	11 271,40
Uudelleen sijoitetut tuotot	9 135 408,01	9 423 266,92
Yhteensä	<b>9 153 877,17</b>	<b>9 434 538,32</b>

## TASEEN LIITTEET 31.12.2024

	2024	2023	2022
	€	€	€
a) Rahaston arvo 1.1.	116 446 369,63	105 988 994,22	125 131 431,55
Rahasto-osuuksien merkinnät	27 510 886,41	17 199 718,44	18 457 696,39
Rahasto-osuuksien lunastukset	-21 684 089,91	-16 165 609,95	-23 288 005,72
Tilikauden voitto/tappio	9 153 877,17	9 434 538,32	-14 291 559,06
Tuotto-osuuksien jako	-18 469,16	-11 271,40	-20 568,94
Rahaston arvo 31.12.	<b>131 408 574,14</b>	<b>116 446 369,63</b>	<b>105 988 994,22</b>
b) Laskelma rahaston sääntöjen mukaisista tuotonjakokelpoisista varoista 31.12.		2024	2023
Tuotto-osuuksien osuus rahaston arvosta		2 417 150,47	624 415,40
c) Lainaksi annetut osakkeet			
Sijoitusrahastolla ei ole lainassa olevia osakkeita.			
Velat ja muut vastuut		2024	2023
Johdannaisten vakuutena olevat varat		136 990,70	132 458,69
d) Arvopaperisijoitukset lajeittain sekä johdannaissopimukset ryhmiteltyinä			

**LUETTELO S-PANKKI VARAINHOITO 30 SIOITUSRAHASTON SIOITUKSISTA 31.12.2024**

ARVOPAPERISIOITUSTEN JA JOHDANNAISSOPIMUSTEN RYHMITTELY	Määrä kpl/ nimellisarvo/€	Kurssi €/%	Markkina-arvo/ arvon muutos €	Prosenttia rahaston arvosta
Arvopaperit, joilla käydään julkisesti kauppaa arvopaperipörssin pörssilistalla				
<b>EUR</b>				
iShares MSCI Japan ESG Screene	303 036,00	6,35	1924 278,60	1,46%
iShares MSCI USA SRI UCITS ETF	68 552,00	15,47	1 060 362,34	0,81%
Yhteensä			2 984 640,94	2,27%
Muut arvopaperit				
<b>EUR</b>				
S-Pankki Euro Valtionlaina Korko A	644 243,74	33,89	21 832 840,48	16,61%
S-Pankki Eurooppa Osake A	129 762,30	18,56	2 408 842,45	1,83%
S-Pankki Fenno Osake A	13 627,57	352,71	4 806 594,58	3,66%
S-Pankki Fossiiliton Eurooppa ESG Osake A	67 329,10	13,69	921 930,61	0,70%
S-Pankki High Yield Eurooppa ESG Korko A	846 435,59	20,78	17 591 470,81	13,39%
S-Pankki Ilmastotavoite Maailma Osake A	50 288,52	55,29	2 780 467,30	2,12%
S-Pankki Kasvatavat Taloudet Osake A	128 794,03	13,30	1 712 767,37	1,30%
S-Pankki Kehittyvät Markkinat Korko A	1 293 157,69	16,90	21 855 658,17	16,63%
S-Pankki Kehittyvät Markkinat ESG Osake A	236 088,58	17,99	4 247 091,94	3,23%
S-Pankki Lyhyt Korko A	103 289,50	25,79	2 663 402,28	2,03%
S-Pankki Passiivinen Eurooppa ESG Osake C	110 135,15	15,32	1 686 907,05	1,28%
S-Pankki Passiivinen USA ESG Osake A	493 756,82	21,59	10 662 283,52	8,11%
S-Pankki USA Osake A	181 348,49	66,25	12 015 044,64	9,14%
S-Pankki Yrityslaina ESG Korko A	1 480 874,84	14,80	21 922 723,05	16,68%
Yhteensä			127 108 024,23	96,73%
<b>Kaikki yhteensä</b>			<b>130 092 665,17</b>	<b>99,00%</b>
<b>Kassa ja muut varat, netto</b>			<b>1 315 908,97</b>	<b>1,00%</b>
<b>Rahaston arvo</b>			<b>131 408 574,14</b>	<b>100,00%</b>
<b>Liikkeelle laskettujen osuuksien lukumäärä</b>				
Kasvuosuuksien määrä			6 485 805,64	
Tuotto-osuuksien määrä			220 474,53	
<b>Rahasto-osuuden arvo</b>				
Kasvuosuuksien arvo			19,89	96,71%
Tuotto-osuuden arvo			10,96	3,29%

# S-PANKKI VARAINHOITO 50 Sijoitusrahasto

## TULOSLASKELMA 31.12.2024

		1.1. - 31.12.2024	1.1. - 31.12.2023
		€	€
<b>TUOTOT JA ARVONMUUTOKSET</b>			
	Arvopapereiden nettotuotot	4 260 199,41	2 786 706,15
	Osinkotuotot ja voitto-osuudet	635,04	0,00
	Korkotuotot	28 065,87	17 185,58
	Muut tuotot	0,02	0,00
<b>KULUT</b>			
	Muut kulut	-6 908,59	-3 945,95
<b>TILIKAUDEN VOITTO/TAPPIO</b>		<b>4 281 991,75</b>	<b>2 799 945,78</b>

## TASE 31.12.2024

		31.12.2024	31.12.2023
		€	€
<b>VASTAAVAA</b>			
	Arvopaperit markkina-arvoon	54 230 625,41	33 150 875,57
	Siirtosaamiset	0,00	345,47
	Rahat ja pankkisaamiset	705 227,88	910 780,83
<b>Vastaavaa yhteensä</b>		<b>54 935 853,29</b>	<b>34 062 001,87</b>
<b>VASTATTAVAA</b>			
	<b>RAHASTON ARVO</b>		
	Rahaston arvo	54 916 580,03	34 038 213,01
	<b>VIERAS PÄÄOMA</b>		
	Siirtovelat	19 273,26	23 788,86
<b>Vastattavaa yhteensä</b>		<b>54 935 853,29</b>	<b>34 062 001,87</b>

## TULOSLASKELMAN LIITTEET 31.12.2024

ARVOPAPERIEN NETTOTUOTOT	2024	2023
	€	€
Osakesidonnaiset erät		
Luovutusvoitot	1389 504,26	331 269,17
Luovutustappiot	-448 181,06	-27 264,86
Realisoitumattomat arvonnousut	2 727 276,99	1 743 666,19
Realisoitumattomat arvonalentumiset	-316 332,68	-210 265,94
Korkosidonnaiset erät		
Luovutusvoitot	0,00	187 712,81
Luovutustappiot	0,00	-164 423,41
Realisoitumattomat arvonnousut	931 157,21	1 010 575,49
Realisoitumattomat arvonalentumiset	-23 225,31	-84 563,30
Yhteensä	<b>4 260 199,41</b>	<b>2 786 706,15</b>
SIJOITUKSIIN LIITTYVÄT KAUPANKÄYNTIKULUT	-9 527,63	-3 389,16
MUUT SIJOITUSRAHASTON VAROIHIN JA VASTUISIIN VAIKUTTAVAT MUUTOKSET		
Sijoitusrahastolla ei ollut muita varoihin ja vastuisiin vaikuttavia muutoksia		

## TASEEN LIITTEET 31.12.2024

	2024	2023	2022
	€	€	€
a) Rahaston arvo 1.1.	34 038 213,01	24 007 451,15	19 962 435,28
Rahasto-osuuksien merkinnät	25 534 379,66	11 647 230,13	18 484 924,95
Rahasto-osuuksien lunastukset	-8 938 006,00	-4 416 414,05	-11 611 804,08
Rahastoyhtiön korvaukset pääomaan	1,61	0,00	64,12
Tilikauden voitto/tappio	4 281 991,75	2 799 945,78	-2 828 169,12
Rahaston arvo 31.12.	<b>54 916 580,03</b>	<b>34 038 213,01</b>	<b>24 007 451,15</b>
b) Laskelma rahaston sääntöjen mukaisista tuotonjakokelpoisista varoista 31.12.			
Sijoitusrahastossa ei ole käytössä tuotto-osuuksia, vaan syntyneet voitot sijoitetaan uudelleen rahaston arvon kasvattamiseksi.			
c) Lainaksi annetut osakkeet			
Sijoitusrahastolla ei ole lainassa olevia osakkeita.			
d) Arvopaperisijoitukset lajeittain sekä johdannaissopimukset ryhmiteltyinä			

**LUETTELO S-PANKKI VARAINHOITO 50 SIOITUSRAHASTON SIOITUKSISTA 31.12.2024**

ARVOPAPERISIOITUSTEN JA JOHDANNAISSOPIMUSTEN RYHMITTELY	Määrä kpl/ nimellisarvo/€	Kurssi €/%	Markkina-arvo/ arvon muutos €	Prosenttia rahaston arvosta
Arvopaperit, joilla käydään julkisesti kauppaa arvopaperipörssin pörssilistalla				
<b>EUR</b>				
iShares MSCI Japan ESG Screene	208575	6,35	1 324 451,25	2,41%
iShares MSCI USA SRI UCITS ETF	31175,00	15,47	482 214,90	0,88%
Yhteensä			1 806 666,15	3,29%
Muut arvopaperit				
<b>EUR</b>				
S-Pankki Euro Valtionlaina Korko A	171 678,51	33,89	5 818 030,06	10,59%
S-Pankki Eurooppa Osake A	138 001,47	18,56	2 561 790,24	4,66%
S-Pankki Fenno Osake A	9 743,35	352,71	3 436 586,79	6,26%
S-Pankki Fossiiliton Eurooppa ESG Osake A	25 917,04	13,69	354 879,50	0,65%
S-Pankki High Yield Eurooppa ESG Korko A	237 644,04	20,78	4 938 956,01	8,99%
S-Pankki Ilmastotavoite Maailma Osake A	27 631,57	55,29	1 527 757,86	2,78%
S-Pankki Kasvavat Taloudet Osake A	74 309,98	13,30	988 211,23	1,80%
S-Pankki Kehittyvät Markkinat Korko A	361 753,59	16,90	6 113 997,50	11,13%
S-Pankki Kehittyvät Markkinat ESG Osake A	170 676,69	17,99	3 070 371,18	5,59%
S-Pankki Lyhyt Korko A	25 238,60	25,79	650 797,57	1,19%
S-Pankki Passiivinen Eurooppa ESG Osake C	57 630,92	15,32	882 715,55	1,61%
S-Pankki Passiivinen USA ESG Osake A	352 591,89	21,59	7 613 939,71	13,86%
S-Pankki USA Osake A	125 063,49	66,25	8 285 943,82	15,09%
S-Pankki Yrityslaina ESG Korko A	417 456,36	14,80	6 179 982,23	11,25%
Yhteensä			52 423 959,26	95,46%
<b>Kaikki yhteensä</b>			<b>54 230 625,41</b>	<b>98,75%</b>
<b>Kassa ja muut varat, netto</b>			<b>685 954,62</b>	<b>1,25 %</b>
<b>Rahaston arvo</b>			<b>54 916 580,03</b>	<b>100,00%</b>
<b>Liikkeelle laskettujen osuuksien lukumäärä</b>				
Kasvuosuuksien määrä			1 944 312,86	
<b>Rahasto-osuuden arvo</b>				
Kasvuosuuden arvo			28,24	100,00%

# S-PANKKI VARAINHOITO 70 Sijoitusrahasto

## TULOSLASKELMA 31.12.2024

		1.1. - 31.12.2024	1.1. - 31.12.2023
		€	€
<b>TUOTOT JA ARVONMUUTOKSET</b>			
	Arvopapereiden nettotuotot	36 048 400,55	27 488 958,68
	Korkotuotot	117 644,43	88 909,75
	Muut tuotot	0,05	0,04
<b>KULUT</b>			
	Palkkiokulut		
	Muut kulut	-19 804,59	-11 378,33
<b>TILIKAUDEN VOITTO/TAPPIO</b>		<b>36 146 240,44</b>	<b>27 566 490,14</b>

## TASE 31.12.2024

		31.12.2024	31.12.2023
		€	€
<b>VASTAAVAA</b>			
	Arvopaperit markkina-arvoon	315 780 723,08	263 499 269,13
	Siirtosaamiset	1 602,62	16 585,20
	Rahat ja pankkisaamiset	2 759 011,59	1 895 813,27
<b>Vastaavaa yhteensä</b>		<b>318 541 337,29</b>	<b>265 411 667,60</b>
<b>VASTATTAVAA</b>			
	<b>RAHASTON ARVO</b>		
	Rahaston arvo	318 322 464,38	265 250 329,35
	<b>VIERAS PÄÄOMA</b>		
	Siirtovelat	218 872,91	161 338,25
<b>Vastattavaa yhteensä</b>		<b>318 541 337,29</b>	<b>265 411 667,60</b>



## TULOSLASKELMAN LIITTEET 31.12.2024

ARVOPAPEREIDEN NETTOTUOTOT	2024	2023
	€	€
Osakesidonnaiset erät		
Luovutusvoitot	10 786 429,70	4 048 049,17
Luovutustappiot	-1 311 829,75	-63 220,06
Realisoitumattomat arvonnousut	26 695 094,92	20 847 030,00
Realisoitumattomat arvonalentumiset	-2 567 833,57	-2 710 103,89
Korkosidonnaiset erät		
Luovutusvoitot	983 517,64	882 475,25
Luovutustappiot	-2 314 451,82	-3 353 982,37
Realisoitumattomat arvonnousut	3 911 318,26	8 717 549,14
Realisoitumattomat arvonalentumiset	-133 844,82	-878 838,57
Yhteensä	<b>36 048 400,55</b>	<b>27 488 958,68</b>
SIJOITUKSIIN LIITTYVÄT KAUPANKÄYNTIKULUT	-74 145,94	-23 044,06
MUUT SIJOITUSRAHASTON VAROIHIN JA VASTUISIIN VAIKUTTAVAT MUUTOKSET		
Sijoitusrahastolla ei ollut muita varoihin ja vastuisiin vaikuttavia muutoksia		

## TASEEN LIITTEET 31.12.2024

	2024	2023	2022
	€	€	€
a) Rahaston arvo 1.1.	265 250 329,35	230 243 003,31	262 535 552,17
Rahasto-osuuksien merkinnät	51 501 897,80	37 100 689,47	61 301 981,80
Rahasto-osuuksien lunastukset	-34 577 452,46	-29 659 853,57	-59 676 011,65
Rahastoyhtiön korvaukset pääomaan	1 449,25	0,00	0,00
Tilikauden voitto/tappio	36 146 240,44	27 566 490,14	-33 918 519,01
Rahaston arvo 31.12.	<b>318 322 464,38</b>	<b>265 250 329,35</b>	<b>230 243 003,31</b>
b) Laskelma rahaston sääntöjen mukaisista tuotonjakokelpoisista varoista 31.12.			
Sijoitusrahastossa ei ole käytössä tuotto-osuuksia, vaan syntyneet voitot sijoitetaan uudelleen rahaston arvon kasvattamiseksi.			
c) Lainaksi annetut osakkeet			
Sijoitusrahastolla ei ole lainassa olevia osakkeita.			
d) Velat ja muut vastuut		2024	2023
Johdannaisten vakuutena olevat varat		22,88	9 908,61
e) Arvopaperisijoitukset lajeittain sekä johdannaissopimukset ryhmiteltyinä			

**LUETTELO S-PANKKI VARAINHOITO 70 SIOITUSRAHASTON SIOITUKSISTA 31.12.2024**

ARVOPAPERISIOITUSTEN JA JOHDANNAISSOPIMUSTEN RYHMITTELY	Määrä kpl/ nimellisarvo/€	Kurssi €/%	Markkina-arvo/ arvon muutos €	Prosenttia rahaston arvosta
Arvopaperit, joilla käydään julkisesti kauppaa arvopaperipörssin pörssilistalla				
<b>EUR</b>				
iShares MSCI Japan ESG Screene	1714892	6,35	10889564,2	0,034209
iShares MSCI USA SRI UCITS ETF	1127034	15,468	17432961,912	0,05476499999999999
Yhteensä			28 322 526,11	8,90%
Muut arvopaperit				
<b>EUR</b>				
S-Pankki Euro Valtionlaina Korko A	457 240,80	33,89	15 495 479,18	4,87%
S-Pankki Eurooppa Osake A	878 802,08	18,56	16 313 642,45	5,12%
S-Pankki Fenno Osake A	77 864,09	352,71	27 463 521,68	8,63%
S-Pankki Fossiiliton Eurooppa ESG Osake A	250 333,13	13,69	3 427 786,47	1,08%
S-Pankki High Yield Eurooppa ESG Korko A	700 003,54	20,78	14 548 173,52	4,57%
S-Pankki Ilmastotavoite Maailma Osake A	385 841,72	55,29	21 333 304,27	6,70%
S-Pankki Kasvavat Taloudet Osake A	624 328,93	13,30	8 302 638,33	2,61%
S-Pankki Kehittyvät Markkinat Korko A	1 062 872,86	16,90	17 963 614,24	5,64%
S-Pankki Kehittyvät Markkinat ESG Osake A	1 372 760,37	17,99	24 695 135,48	7,76%
S-Pankki Lyhyt Korko A	12 224,23	25,79	315 211,43	0,10%
S-Pankki Passiivinen Eurooppa ESG Osake C	601 400,88	15,32	9 211 476,82	2,89%
S-Pankki Passiivinen USA ESG Osake A	2 674 645,77	21,59	57 756 835,75	18,14%
S-Pankki USA Osake A	794 582,62	66,25	52 644 197,54	16,54%
S-Pankki Yrityslaina ESG Korko A	1 215 029,81	14,80	17 987 179,79	5,65%
Yhteensä			287 458 196,97	90,30%
<b>Kaikki yhteensä</b>			<b>315 780 723,08</b>	<b>99,20%</b>
<b>Kassa ja muut varat, netto</b>			<b>2 541 741,30</b>	<b>0,80 %</b>
<b>Rahaston arvo</b>			<b>318 322 464,38</b>	<b>100,00%</b>
<b>Liikkeelle laskettujen osuuksien lukumäärä</b>				
A osuuksien määrä			11 923 314,15	
<b>Rahasto-osuuden arvo</b>				
A osuuden arvo			26,70	100,00%

# S-PANKKI VARAINHOITO 100 SIJOITUSRAHASTO

## TULOSLASKELMA 31.12.2024

		1.1. - 31.12.2024	1.1. - 31.12.2023
		€	€
<b>TUOTOT JA ARVONMUUTOKSET</b>			
	Arvopapereiden nettotuotot	40 090 598,19	25 434 555,65
	Osinkotuotot ja voitto-osuudet	324,80	1 725,36
	Korkotuotot	164 453,06	81 355,49
	Muut tuotot	0,07	-0,03
<b>KULUT</b>			
	Muut kulut	-24 861,17	-14 840,69
<b>TILIKAUDEN VOITTO/TAPPIO</b>		<b>40 230 514,95</b>	<b>25 502 795,78</b>

## TASE 31.12.2024

		31.12.2024	31.12.2023
		€	€
<b>VASTAAVAA</b>			
	Arvopaperit markkina-arvoon	292 243 245,79	213 576 200,99
	Siirtosaamiset	45 035,44	176 798,55
	Rahat ja pankkisaamiset	3 206 431,59	1 431 331,73
<b>Vastaavaa yhteensä</b>		<b>295 494 712,82</b>	<b>215 184 331,27</b>
<b>VASTATTAVAA</b>			
	<b>RAHASTON ARVO</b>		
	Rahaston arvo	295 173 770,25	215 043 733,95
	<b>VIERAS PÄÄOMA</b>		
	Siirtovelat	320 942,57	140 597,32
<b>Vastattavaa yhteensä</b>		<b>295 494 712,82</b>	<b>215 184 331,27</b>

## TULOSLASKELMAN LIITTEET 31.12.2024

ARVOPAPEREIDEN NETTOTUOTOT	2024	2023
	€	€
Osakesidonnaiset erät		
Luovutusvoitot	14 696 030,29	3 327 298,64
Luovutustappiot	-1 452 433,96	-135 589,13
Realisoitumattomat arvonnousut	31 213 786,47	23 840 745,19
Realisoitumattomat arvonalentumiset	-4 366 784,61	-2 187 034,97
Korkosidonnaiset erät		
Luovutusvoitot	0,00	449 477,58
Luovutustappiot	0,00	-143 116,86
Realisoitumattomat arvonnousut	0,00	282 775,21
Yhteensä	<b>40 090 598,19</b>	<b>25 434 555,65</b>
SIJOITUKSIIN LIITTYVÄT KAUPANKÄYNTIKULUT	-111 622,42	-29 897,31
MUUT SIJOITUSRAHASTON VAROIHN JA VASTUISIIN VAIKUTTAVAT MUUTOKSET		
Sijoitusrahastolla ei ollut muita varoihin ja vastuisiin vaikuttavia muutoksia		

## TASEEN LIITTEET 31.12.2024

	2024	2023	2022
	€	€	€
a) Rahaston arvo 1.1.	215 043 733,95	174 271 642,87	194 677 198,07
Rahasto-osuuksien merkinnät	87 484 834,34	47 987 055,67	62 032 533,30
Rahasto-osuuksien lunastukset	-47 587 265,71	-32 717 763,81	-56 009 314,92
Rahastoyhtiön korvaukset pääomaan	1 952,72	3,43	0,00
Tilikauden voitto/tappio	40 230 514,95	25 502 795,78	-26 428 773,58
Rahaston arvo 31.12.	<b>295 173 770,25</b>	<b>215 043 733,95</b>	<b>174 271 642,87</b>
b) Laskelma rahaston sääntöjen mukaisista tuotonjakokelpoisista varoista 31.12.			
Sijoitusrahastossa ei ole käytössä tuotto-osuuksia, vaan syntyneet voitot sijoitetaan uudelleen rahaston arvon kasvattamiseksi.			
c) Lainaksi annetut osakkeet			
Sijoitusrahastolla ei ole lainassa olevia osakkeita.			

**LUETTELO S-PANKKI VARAINHOITO 100 SIOITUSRAHASTON SIOITUKSISTA 31.12.2024**

ARVOPAPERISIOITUSTEN JA JOHDANNAISSOPIMUSTEN RYHMITTELY	Määrä kpl/ nimellisarvo/€	Kurssi €/%	Markkina-arvo/ arvon muutos €	Prosenttia rahaston arvosta
Arvopaperit, joilla käydään julkisesti kauppaa arvopaperipörssin pörssilistalla				
<b>EUR</b>				
iShares MSCI Japan ESG Screene	2 153 405	6,35	13 674 121,75	4,63%
iShares MSCI USA SRI UCITS ETF	3 098 560	15,47	47 928 526,08	16,24%
Yhteensä			61 602 647,83	20,87%
Muut arvopaperit				
<b>EUR</b>				
S-Pankki Eurooppa Osake A	1 109 556	18,56	20 597 240,88	6,98%
S-Pankki Fenno Osake A	91 516	352,71	32 278 864,59	10,94%
S-Pankki Fossiiliton Eurooppa ESG Osake A	424 411	13,69	5 811 413,53	1,97%
S-Pankki Ilmastotavoite Maailma Osake A	264 066	55,29	14 600 300,86	4,95%
S-Pankki Kasvatavat Taloudet Osake A	683 962	13,30	9 095 662,99	3,08%
S-Pankki Kehittyvät Markkinat ESG Osake A	1 770 055	17,99	31 842 218,73	10,79%
S-Pankki Passiivinen Eurooppa ESG Osake C	775 796	15,32	11 882 629,79	4,03%
S-Pankki Passiivinen USA ESG Osake A	2 440 060	21,59	52 691 143,54	17,85%
S-Pankki USA Osake A	782 461	66,25	51 841 123,05	17,56%
Yhteensä			230 640 597,96	78,14%
<b>Kaikki yhteensä</b>			<b>292 243 245,79</b>	<b>99,01%</b>
<b>Kassa ja muut varat, netto</b>			<b>2 930 524,46</b>	<b>0,99%</b>
<b>Rahaston arvo</b>			<b>295 173 770,25</b>	<b>100,00%</b>
<b>Liikkeelle laskettujen osuuksien lukumäärä</b>				
A osuuksien määrä			11 170 508,42	
<b>Rahasto-osuuden arvo</b>				
A osuuden arvo			26,42	100,00%

# S-PANKKI VARAINHOITO SÄÄSTÄJÄ 10 SIJOITUSRAHASTO

## TULOSLASKELMA 31.12.2024

		1.1. - 31.12.2024	1.1. - 31.12.2023
		€	€
TUOTOT JA ARVONMUUTOKSET			
	Arvopapereiden nettotuotot	2 341 277,27	2 715 055,46
	Osinkotuotot ja voitto-osuudet	38 145,53	0,00
	Korkotuotot	29 549,56	37 716,53
	Muut tuotot	306 037,24	214 784,66
KULUT			
	Palkkiokulut		
	Rahastoyhtiölle	-199 961,29	-155 946,51
	Muut kulut	-2 406,83	-1 601,78
TILIKAUDEN VOITTO		<b>2 512 641,48</b>	<b>2 810 008,36</b>

## TASE 31.12.2024

		31.12.2024	31.12.2023
		€	€
VASTAAVAA			
	Arvopaperit markkina-arvoon	56 083 880,52	43 163 519,87
	Siirtosaamiset	83 556,23	58 120,85
	Rahat ja pankkisaamiset	556 665,47	445 190,66
Vastaavaa yhteensä		<b>56 724 102,22</b>	<b>43 666 831,38</b>
VASTATTAVAA			
	RAHASTON ARVO		
	Rahaston arvo	56 498 075,45	43 524 591,70
	VIERAS PÄÄOMA		
	Siirtovelat	226 026,77	142 239,68
Vastattavaa yhteensä		<b>56 724 102,22</b>	<b>43 666 831,38</b>

## TULOSLASKELMAN LIITTEET 31.12.2024

ARVOPAPERIEN NETTOTUOTOT	2024	2023
	€	€
Osakesidonnaiset erät		
Luovutusvoitot	267 971,78	43 491,89
Luovutustappiot	-26 504,91	-25 540,43
Realisoitumattomat arvonnousut	670 880,10	523 477,03
Realisoitumattomat arvonalentumiset	-52 486,43	-26 732,29
Korkosidonnaiset erät		
Luovutusvoitot	136 049,97	287 196,95
Luovutustappiot	-135 069,73	-481 188,97
Realisoitumattomat arvonnousut	1 510 425,08	2 787 594,89
Realisoitumattomat arvonalentumiset	-29 988,59	-393 243,61
Yhteensä	<b>2 341 277,27</b>	<b>2 715 055,46</b>
SIJOITUKSIIN LIITTYVÄT KAUPANKÄYNTIKULUT	-9 577,44	-4 756,32
MUUT SIJOITUSRAHASTON VAROIHIN JA VASTUISIIN VAIKUTTAVAT MUUTOKSET		
Sijoitusrahastolla ei ollut muita varoihin ja vastuisiin vaikuttavia muutoksia		

## TASEEN LIITTEET 31.12.2024

	2024	2023	2022
	€	€	€
a) Rahaston arvo 1.1.	43 524 591,70	33 923 896,45	31 408 382,76
Rahasto-osuuksien merkinnät	38 357 050,27	28 034 701,29	26 705 574,77
Rahasto-osuuksien lunastukset	-27 896 208,10	-21 244 014,40	-20 573 541,66
Rahastoyhtiön korvaukset pääomaan	0,10	0,00	0,45
Tilikauden voitto/tappio	2 512 641,48	2 810 008,36	-3 616 519,87
Rahaston arvo 31.12.	<b>56 498 075,45</b>	<b>43 524 591,70</b>	<b>33 923 896,45</b>
b) Laskelma rahaston sääntöjen mukaisista tuontajakokelpoisista varoista 31.12.			
Sijoitusrahastossa ei ole käytössä tuotto-osuuksia, vaan syntyneet voitot sijoitetaan uudelleen rahaston arvon kasvattamiseksi.			
c) Lainaksi annetut osakkeet			
Sijoitusrahastolla ei ole lainassa olevia osakkeita.			
d) Arvopaperisijoitukset lajeittain sekä johdannaissopimukset ryhmiteltyinä			

**LUETTELO S-PANKKI VARAINHOITO SÄÄSTÄJÄ 10 SIOJITUSRAHASTON SIOITUKSISTA 31.12.2024**

ARVOPAPERISIOITUSTEN JA JOHDANNAISSOPIMUSTEN RYHMITTELY	Määrä kpl/ nimellisarvo/€	Kurssi €/%	Markkina-arvo/ arvon muutos €	Prosenttia rahaston arvosta
Arvopaperit, joilla käydään julkisesti kauppaa arvopaperipörssin pörssilistalla				
<b>EUR</b>				
iShares Core EUR Corp Bond UCI	30 639,00	121,57	3 724 630,04	6,59%
iShares J.P. Morgan USD EM Bon	384 612,00	4,71	1 813 291,74	3,21%
iShares MSCI Japan ESG Screene	43 650,00	6,35	277 177,50	0,49%
SPDR Bloomberg Emerging Market	63 675,00	29,14	1 855 553,18	3,28%
Xtrackers II Eurozone Governme	18 524,00	220,79	4 089 913,96	7,24%
Yhteensä			11 760 566,41	20,82%
Muut arvopaperit				
<b>EUR</b>				
S-Pankki Euro Valtionlaina Korko A	257 093,96	33,89	8 712 682,87	15,42%
S-Pankki Eurooppa Osake A	24 964,66	18,56	463 431,40	0,82%
S-Pankki Fenno Osake A	1 935,47	352,71	682 662,65	1,21%
S-Pankki Fossiiliton Eurooppa ESG Osake A	3 964,79	13,69	54 289,42	0,10%
S-Pankki High Yield Eurooppa ESG Korko A	479 531,37	20,78	9 966 100,56	17,64%
S-Pankki Ilmastotavoite Maailma Osake A	8 401,73	55,29	464 534,05	0,82%
S-Pankki Kasvavat Taloudet Osake A	17 810,90	13,30	236 858,31	0,42%
S-Pankki Kehittyvät Markkinat Korko A	510 165,88	16,90	8 622 313,50	15,26%
S-Pankki Kehittyvät Markkinat ESG Osake A	33 285,96	17,99	598 794,40	1,06%
S-Pankki Lyhyt Korko A	66 229,27	25,79	1 707 774,68	3,02%
S-Pankki Passiivinen Eurooppa ESG Osake C	14 851,35	15,32	227 473,60	0,40%
S-Pankki Passiivinen USA ESG Osake A	66 361,84	21,59	1 433 030,86	2,54%
S-Pankki USA Osake A	29 311,91	66,25	1 942 028,52	3,44%
S-Pankki Yrityslaina ESG Korko A	622 223,83	14,80	9 211 339,30	16,30%
Yhteensä			44 323 314,12	78,45%
<b>Kaikki yhteensä</b>			<b>56 083 880,52</b>	<b>99,27%</b>
<b>Kassa ja muut varat, netto</b>			<b>414 194,93</b>	<b>0,73%</b>
<b>Rahaston arvo</b>			<b>56 498 075,45</b>	<b>100,00%</b>
<b>Liikkeelle laskettujen osuuksien lukumäärä</b>				
Kasvuosuuksien määrä			5 016 254,77	
<b>Rahasto-osuuden arvo</b>				
Kasvuosuuksien arvo			11,26	100,00%



# S-PANKKI VARAINHOITO SÄÄSTÄJÄ 100 SIJOITUSRAHASTO

## TULOSLASKELMA 31.12.2024

		1.1. - 31.12.2024	1.1. - 31.12.2023
		€	€
TUOTOT JA ARVONMUUTOKSET			
	Arvopapereiden nettotuotot	5 725 834,20	3 474 829,26
	Korkotuotot	22 517,92	21 671,63
	Muut tuotot	395 138,60	283 256,92
KULUT			
	Palkkiokulut		
	Rahastoyhtiölle	-147 969,40	-107 481,56
	Muut kulut	-2 548,12	-1 604,54
TILIKAUDEN VOITTO		5 992 973,20	3 670 671,71

## TASE 31.12.2024

		31.12.2024	31.12.2023
		€	€
VASTAAVAA			
	Arvopaperit markkina-arvoon	42 156 015,29	30 112 685,81
	Siirtosaamiset	109 606,27	75 406,76
	Rahat ja pankkisaamiset	268 070,98	274 544,48
Vastaavaa yhteensä		42 533 692,54	30 462 637,05
VASTATTAVAA			
	RAHASTON ARVO		
	Rahaston arvo	42 447 394,48	30 429 370,85
	VIERAS PÄÄOMA		
	Siirtovelat	86 298,06	33 266,20
Vastattavaa yhteensä		42 533 692,54	30 462 637,05

## TULOSLASKELMAN LIITTEET 31.12.2024

ARVOPAPERIEN NETTOTUOTOT	2024	2023
	€	€
Osakesidonnaiset erät		
Luovutusvoitot	2 025 569,19	405 359,49
Luovutustappiot	-153 896,09	-75 244,69
Realisoitumattomat arvonnousut	4 576 618,12	3 161 975,76
Realisoitumattomat arvonalentumiset	-722 457,02	-98 336,31
Korkosidonnaiset erät		
Luovutusvoitot	0,00	63 832,33
Luovutustappiot	0,00	-18 842,37
Realisoitumattomat arvonnousut	0,00	36 085,06
Yhteensä	<b>5 725 834,20</b>	<b>3 474 829,26</b>
SIJOITUKSIIN LIITTYVÄT KAUPANKÄYNTIKULUT	-16 431,94	-5 080,79
MUUT SIJOITUSRAHASTON VAROIHIN JA VASTUISIIN VAIKUTTAVAT MUUTOKSET		
Sijoitusrahastolla ei ollut muita varoihin ja vastuisiin vaikuttavia muutoksia		

## TASEEN LIITTEET 31.12.2024

	2024	2023	2022
	€	€	€
a) Rahaston arvo 1.1.	30 429 370,86	22 682 360,42	21 579 635,85
Rahasto-osuuksien merkinnät	17 761 031,79	12 888 398,06	13 384 996,32
Rahasto-osuuksien lunastukset	-11 735 981,36	-8 812 059,34	-9 296 179,88
Rahastoyhtiön korvaukset pääomaan	0,00	0,00	0,04
Tilikauden voitto/tappio	5 992 973,20	3 670 671,71	-2 986 091,91
Rahaston arvo 31.12.	<b>42 447 394,48</b>	<b>30 429 370,86</b>	<b>22 682 360,42</b>
b) Laskelma rahaston sääntöjen mukaisista tuotonjakokelpoisista varoista 31.12.			
Sijoitusrahastossa ei ole käytössä tuotto-osuuksia, vaan syntyneet voitot sijoitetaan uudelleen rahaston arvon kasvattamiseksi.			
c) Lainaksi annetut osakkeet			
Sijoitusrahastolla ei ole lainassa olevia osakkeita.			
d) Arvopaperisijoitukset lajeittain sekä johdannaissopimukset ryhmiteltyinä			

**LUETTELO S-PANKKI VARAINHOITO SÄÄSTÄJÄ 100 SIOITUSRAHASTON SIOITUKSISTA 31.12.2024**

ARVOPAPERISIOITUSTEN JA JOHDANNAISSOPIMUSTEN RYHMITTELY	Määrä kpl/ nimellisarvo/€	Kurssi €/%	Markkina-arvo/ arvon muutos €	Prosenttia rahaston arvosta
Arvopaperit, joilla käydään julkisesti kauppaa arvopaperipörssin pörssilistalla				
<b>EUR</b>				
iShares MSCI Japan ESG Screene	308 865,00	6,35	1 961 292,75	4,62%
iShares MSCI USA SRI UCITS ETF	443 263,00	15,47	6 856 392,08	16,15%
Yhteensä			8 817 684,83	20,77%
Muut arvopaperit				
<b>EUR</b>				
S-Pankki Eurooppa Osake A	160 939,77	18,56	2 987 605,47	7,04%
S-Pankki Fenno Osake A	13 113,90	352,71	4 625 417,10	10,90%
S-Pankki Fossiiliton Eurooppa ESG Osake A	61 210,00	13,69	838 142,40	1,97%
S-Pankki Ilmastotavoite Maailma Osake A	37 939,47	55,29	2 097 684,73	4,94%
S-Pankki Kasvatavat Taloudet Osake A	98 902,33	13,30	1 315 252,59	3,10%
S-Pankki Kehittyvät Markkinat ESG Osake A	255 693,47	17,99	4 599 772,12	10,84%
S-Pankki Passiivinen Eurooppa ESG Osake C	113 036,83	15,32	1 731 351,27	4,08%
S-Pankki Passiivinen USA ESG Osake A	353 536,61	21,59	7 634 340,24	17,99%
S-Pankki USA Osake A	113 333,17	66,25	7 508 764,53	17,69%
Yhteensä			33 338 330,45	78,54%
<b>Kaikki yhteensä</b>			<b>42 156 015,29</b>	<b>99,31%</b>
<b>Kassa ja muut varat, netto</b>			<b>291 379,19</b>	<b>0,69%</b>
<b>Rahaston arvo</b>			<b>42 447 394,48</b>	<b>100,00%</b>
<b>Liikkeelle laskettujen osuuksien lukumäärä</b>				
Kasvuosuuksien määrä			2 346 364,46	
<b>Rahasto-osuuden arvo</b>				
Kasvuosuuksien arvo			18,09	100,00%

# S-PANKKI YRITYSLAINA ESG KORKO Sijoitusrahasto

## TULOSLASKELMA 31.12.2024

		1.1. - 31.12.2024	1.1. - 31.12.2023
		€	€
<b>TUOTOT JA ARVONMUUTOKSET</b>			
	Arvopapereiden nettotuotot	3 684 941,14	9 515 748,80
	Johdannaissopimusten nettotuotot	-325 740,00	-347 778,05
	Osinkotuotot ja voitto-osuudet	247 230,00	106 572,00
	Korkotuotot	4 965 426,77	2 908 161,59
	Muut tuotot	50 000,34	0,05
<b>KULUT</b>			
	Palkkiokulut		
	Rahastoyhtiölle	-892 822,76	-831 058,11
	Muut kulut	-8 284,78	-3 918,96
<b>TILIKAUDEN VOITTO/TAPPIO</b>		<b>7 720 750,71</b>	<b>11 347 727,32</b>

## TASE 31.12.2024

		31.12.2024	31.12.2023
		€	€
<b>VASTAAVAA</b>			
	Arvopaperit markkina-arvoon	177 324 016,00	160 717 149,50
	Siiirtosaamiset	2 671 307,45	1 646 267,46
	Rahat ja pankkisaamiset	1 387 683,10	6 382 763,61
<b>Vastaavaa yhteensä</b>		<b>181 383 006,55</b>	<b>168 746 180,57</b>
<b>VASTATTAVAA</b>			
	<b>RAHASTON ARVO</b>		
	Rahaston arvo	181 317 040,26	168 675 217,72
	<b>VIERAS PÄÄOMA</b>		
	Siirtovelat	65 966,29	70 962,85
<b>Vastattavaa yhteensä</b>		<b>181 383 006,55</b>	<b>168 746 180,57</b>

## TULOSLASKELMAN LIITTEET 31.12.2024

	2024	2023
	€	€
<b>ARVOPAPEREIDEN NETTOTUOTOT</b>		
Korkosidonnaiset erät		
Luovutusvoitot	1 488 020,50	215 033,20
Luovutustappiot	-3 274 635,20	-9 871 687,28
Realisoitumattomat arvonnousut	6 627 187,50	19 173 445,38
Realisoitumattomat arvonalentumiset	-1 155 631,66	-1 042,50
Yhteensä	<b>3 684 941,14</b>	<b>9 515 748,80</b>
<b>JOHDANNAISSOPIMUSTEN NETTOTUOTOT</b>		
Korkosidonnaiset erät		
Luovutusvoitot	9 873 700,00	9 160 850,00
Luovutustappiot	-10 199 440,00	-9 508 628,05
Realisoitumattomat arvonnousut		
Yhteensä	<b>-325 740,00</b>	<b>-347 778,05</b>
<b>SIJOITUKSIIN LIITTYVÄT KAUPANKÄYNTIKULUT</b>	<b>-13 110,16</b>	<b>-7 147,27</b>
<b>MUUT SIJOITUSRAHASTON VAROIHIN JA VASTUISIIN VAIKUTTAVAT MUUTOKSET</b>		
Sijoitusrahastolla ei ollut muita varoihin ja vastuisiin vaikuttavia muutoksia		

## TASEEN LIITTEET 31.12.2024

	2024	2023	2022
	€	€	€
a) Rahaston arvo 1.1.	168 675 217,72	162 998 927,62	159 866 239,80
Rahasto-osuuksien merkinnät	46 006 765,74	17 723 794,58	39 377 066,78
Rahasto-osuuksien lunastukset	-41 085 693,91	-23 395 384,68	-14 487 530,01
Rahastoyhtiön korvaukset pääomaan	0,00	152,88	0,00
Tilikauden voitto/tappio	7 720 750,71	11 347 727,32	-21 756 848,95
Rahaston arvo 31.12.	<b>181 317 040,26</b>	<b>168 675 217,72</b>	<b>162 998 927,62</b>
b) Laskelma rahaston sääntöjen mukaisista tuotonjakokelpoisista varoista 31.12.			
Sijoitusrahastossa ei ole käytössä tuotto-osuuksia, vaan syntyneet voitot sijoitetaan uudelleen rahaston arvon kasvattamiseksi.			
c) Lainaksi annetut osakkeet			
Sijoitusrahastolla ei ole lainassa olevia osakkeita 31.12.			
	<b>2024</b>	<b>2023</b>	<b>2022</b>
Velat ja muut vastuut			
Johdannaisten vakuutena olevat varat	424 786,64	375 775,28	763 773,45
d) Arvopaperisijoitukset lajeittain sekä johdannaissopimukset ryhmiteltyinä			

**LUETTELO S-PANKKI YRITYSLAINA ESG KORKO SIIJOITUSRAHASTON SIIJOITUKSISTA 31.12.2024**
**ARVOPAPERISIIJOITUSTEN JA JOHDANNAISSOPIMUSTEN RYHMITTELY**

Arvopaperit, joilla käydään kauppaa muulla säännellyllä, säännöllisesti toimivalla, tunnistetulla ja yleisölle avoimella markkinapaikalla kuin arvopaperipörssin pörssilistalla

**EUR**

	Määrä kpl/ nimellisarvo/€	Kurssi €/%	Markkina-arvo/ arvon muutos €	Prosenttia rahaston arvosta
Abn Amro Bank Nv 1.10.2031 3%	500 000	99,69	502 209,73	0,28%
Abn Amro Bank Nv 23.9.2029 0.5%	2 000 000	88,48	1 772 352,33	0,98%
Aib Group Plc 4.4.2028 Callable VAR	1 500 000	98,55	1 503 368,22	0,83%
Aker Bp Asa 12.5.2029 1.125% Callable	1 000 000	91,44	921 571,51	0,51%
Aker Bp Asa 29.5.2032 4% Callable	1 000 000	101,68	1 040 431,23	0,57%
Aktia Bank 11.12.2034 Callable VAR	300 000	99,80	300 206,92	0,17%
Akzo Nobel Nv 16.9.2034 3.75% Callable	200 000	101,06	204 294,08	0,11%
Ald Sa 6.10.2028 4.875%	2 000 000	105,45	2 131 972,60	1,18%
Allianz Finance 15.1.2030 1.5% Callable	800 000	94,20	765 108,20	0,42%
Amcor Uk Finance 29.5.2032 3.95% Callable	400 000	101,87	416 810,14	0,23%
American Honda F 7.7.2028 0.3%	1 000 000	90,95	910 924,79	0,50%
Anglo American 15.3.2031 5% Callable	1 000 000	108,18	1 121 683,01	0,62%
Ap Moller 25.11.2031 0.75% Callable	500 000	85,63	428 534,86	0,24%
Apa Infra 15.3.2029 0.75% Callable	1 000 000	90,50	910 999,45	0,50%
Assa Abloy Ab 13.9.2030 3.875% Callable	1 000 000	104,43	1 055 911,92	0,58%
Autoliv Inc 15.3.2028 4.25% Callable	1 000 000	103,03	1 064 203,56	0,59%
Autostrade Per L 28.6.2032 4.25% Callable	500 000	102,81	524 853,77	0,29%
Axa Sa 28.5.2049 Callable VAR	700 000	99,10	707 204,34	0,39%
Balder Finland 20.1.2029 1% Callable	500 000	90,11	455 296,78	0,25%
Banco Santander 22.4.2029 3.875%	2 500 000	102,64	2 633 223,97	1,45%
Banco Santander 22.4.2034 Callable VAR	1 000 000	104,67	1 081 377,53	0,60%
Barclays Plc 22.3.2031 Callable VAR	1 000 000	97,45	983 283,42	0,54%
Barclays Plc 8.8.2030 Callable VAR	1 000 000	106,93	1 088 807,26	0,60%
Basf Se 8.3.2032 4.25% Callable	700 000	106,22	767 794,04	0,42%
Bayer Ag 6.1.2030 1.125% Callable	1 000 000	89,39	904 995,57	0,50%
Berkshire Hath 18.3.2030 1.5% Callable	1 000 000	93,48	946 655,62	0,52%
Bertelsmann Se 29.5.2029 3.5% Callable	1 000 000	102,63	1 047 012,33	0,58%
Blackstone Prop 29.10.2029 3.625% Callable	500 000	100,09	503 553,42	0,28%
Bmw Finance Nv 22.7.2030 3.25%	1 000 000	102,38	1 038 244,66	0,57%
Bnp Paribas 11.7.2030 Callable VAR	1 000 000	89,68	900 967,26	0,50%
Bnp Paribas 13.11.2032 Callable VAR	1 000 000	106,78	1 074 056,58	0,59%
Bnp Paribas 15.1.2032 Callable VAR	500 000	95,12	480 984,47	0,27%
Bp Capital Plc Perp/Call VAR	1 000 000	98,56	1 004 688,49	0,55%
Bp Capital Plc 8.5.2031 1.231%	1 000 000	88,96	897 553,07	0,49%
Brenntag Finance 24.4.2028 3.75% Callable	500 000	102,20	523 878,84	0,29%
Caixabank 19.7.2029 Callable VAR	2 000 000	106,41	2 173 305,48	1,20%
Caixabank 23.2.2033 Callable VAR	500 000	107,26	562 924,34	0,31%
Carlsberg Brew 1.7.2029 0,875% Callable	1 000 000	91,56	920 016,99	0,51%
Carrefour Sa 14.11.2031 4.375% Callable	1 000 000	105,53	1 060 943,56	0,59%
Cez As 5.9.2031 4.125%	500 000	101,99	516 571,30	0,28%
Citigroup Inc 10.4.2029 1.25% Callable	1 000 000	92,87	937 755,34	0,52%
Citigroup Inc 22.9.2028 Callable VAR	1 500 000	102,10	1 546 788,90	0,85%
Citycon Treasury 6.3.2029 6.5% Callable	500 000	106,34	558 219,25	0,31%
Ck Hutchison 17.10.2028 1.125% Callable	1 000 000	92,31	925 371,64	0,51%
Cnp Assurances 27.1.2029 1.25% Callable	700 000	92,38	654 792,51	0,36%
Coca-Cola Euro 18.3.2030 1.875% Callable	1 000 000	95,04	965 204,52	0,53%
Coca-Cola Euro 21.3.2032 3.25% Callable	100 000	100,54	101 422,51	0,06%
Commerzbank Ag 18.1.2030 Callable VAR	1 000 000	106,62	1 114 929,51	0,61%
Commerzbank Ag 25.3.2029 Callable VAR	1 000 000	106,18	1 102 177,81	0,61%
Continental Ag 1.10.2029 3.5% Callable	1 000 000	101,00	1 018 676,03	0,56%
Daimler Truck 23.9.2030 3.375%	1 000 000	100,69	1 016 064,11	0,56%
Danske Bank A/S 9.11.2028 Callable VAR	500 000	104,25	524 430,48	0,29%
Danske Bank A/S 9.6.2029 Callable VAR	1 500 000	92,76	1 397 658,49	0,77%
Dell Bank Intern 18.10.2027 4.5% Callable	500 000	104,28	525 956,64	0,29%
Deutsche Bank Ag 23.2.2028 Callable VAR	2 000 000	97,34	1 978 667,21	1,09%
Dnb Bank Asa 28.2.2033 Callable VAR	500 000	103,46	536 707,20	0,30%

**LUETTELO S-PANKKI YRITYSLAINA ESG KORKO SIIJOITUSRAHASTON SIIJOITUKSISTA 31.12.2024**

Edp Finance Bv 21.9.2029 1.875% Callable	500 000	95,13	478 264,18	0,26%
Elisa Oyj 27.1.2029 4% Callable	1 000 000	103,32	1 070 249,18	0,59%
Engie 27.9.2029 3.5% Callable	2 000 000	101,98	2 057 759,18	1,13%
Eni Spa Perp/Call VAR	500 000	96,31	487 950,96	0,27%
Ep Infrastructur 2.3.2031 1.816% Callable	500 000	87,82	446 672,52	0,25%
Ericsson Lm 26.5.2029 1% Callable	1 000 000	91,13	917 260,00	0,51%
Erste Group 15.11.2032 Callable VAR	700 000	93,19	653 108,92	0,36%
Eurofins Scien 6.9.2030 4.75% Callable	500 000	105,15	533 317,95	0,29%
Exxon Mobil Corp 26.6.2032 0.835% Callable	1 000 000	85,41	858 430,82	0,47%
Finnair Oyj 24.5.2029 4.75% Callable	700 000	102,20	735 511,19	0,41%
Fiskars Oyj Abp 16.11.2028 5.125% Callable	1 600 000	104,78	1 686 589,59	0,93%
Ford Motor Cred 15.5.2028 6.125%	500 000	108,22	560 382,95	0,31%
Ford Motor Cred 20.2.2029 5.125%	500 000	105,31	548 579,30	0,30%
Ford Motor Cred 3.8.2027 4.867%	500 000	104,02	530 080,68	0,29%
Fortum Oyj 26.5.2028 4% Callable	2 000 000	103,29	2 113 840,00	1,17%
Generali 15.1.2034 3.547% Callable	500 000	101,84	526 228,16	0,29%
Global Pay Inc 17.3.2031 4.875% Callable	500 000	105,79	548 229,66	0,30%
Goldman Sachs Gp 21.1.2030 0.875%	1 000 000	90,15	909 757,95	0,50%
Goldman Sachs Gp 26.1.2028 0.25% Callable	500 000	92,82	465 281,20	0,26%
Heidelberg Mater 17.10.2031 3.375% Callable	1 000 000	101,26	1 021 605,83	0,56%
Heineken Nv 30.3.2030 2,25% Callable	1 000 000	97,05	987 463,70	0,54%
Hm Finance 25.10.2031 4.875% Callable	600 000	107,30	649 181,18	0,36%
Hm Finance 25.8.2029 0.25% Callable	500 000	87,70	438 923,36	0,24%
Hsbc Holdings 10.3.2028 Callable VAR	1 000 000	103,60	1 074 506,77	0,59%
Hsbc Holdings 16.11.2032 Callable VAR	500 000	107,68	542 313,01	0,30%
Hsbc Holdings 24.9.2029 Callable VAR	1 000 000	91,28	914 481,04	0,50%
Huhtamaki Oyj 24.11.2028 5.125% Callable	1 000 000	106,23	1 067 455,21	0,59%
Iberdrola Fin Sa Perp/Call VAR	500 000	94,33	472 605,89	0,26%
Ibm Corp 9.2.2030 0.875% Callable	1 000 000	90,54	913 193,72	0,50%
Infineon Tech 24.6.2029 1.625% Callable	500 000	94,37	476 064,45	0,26%
Ing Groep Nv 15.11.2030 2.5%	2 000 000	96,53	1 936 961,37	1,07%
Ing Groep Nv 15.8.2034 Callable VAR	300 000	102,67	312 978,33	0,17%
Int Dist Serv 14.9.2028 5.25% Callable	1 000 000	105,53	1 070 834,25	0,59%
Intesa Sanpaolo 16.9.2032 Callable VAR	500 000	101,32	512 180,41	0,28%
Intesa Sanpaolo 19.5.2030 4.875%	1 000 000	107,91	1 109 294,93	0,61%
Intesa Sanpaolo 29.8.2031 5.125%	1 000 000	110,48	1 122 240,96	0,62%
Iren Spa 14.10.2029 0.875% Callable	1 000 000	90,73	909 199,86	0,50%
Jab Holdings 18.5.2028 2%	800 000	97,41	789 230,68	0,44%
Johnson&Johnson 20.5.2035 1.65% Callable	800 000	88,57	716 728,99	0,40%
Jpmorgan Chase 12.6.2029 Callable VAR	1 000 000	96,57	975 758,05	0,54%
Jpmorgan Chase 18.5.2028 Callable VAR	1 500 000	97,06	1 471 165,52	0,81%
Jyske Bank A/S 5.5.2029 Callable VAR	1 000 000	99,69	1 001 270,96	0,55%
Kbc Group Nv 19.4.2030 Callable VAR	2 000 000	105,07	2 162 709,86	1,19%
Kellogg Co 20.5.2029 0.5% Callable	1 000 000	90,64	909 482,19	0,50%
Kesko Oyj 2.2.2030 3.5% Callable	1 000 000	99,58	1 004 436,56	0,55%
Kinder Morgan 16.3.2027 2.25%	500 000	99,06	504 238,36	0,28%
Linde Plc 31.3.2031 1.375% Callable	700 000	90,97	644 062,71	0,36%
Lloyds Bk Gr Plc 11.1.2029 Callable VAR	500 000	104,38	543 728,77	0,30%
Lloyds Bk Gr Plc 24.8.2030 Callable VAR	1 000 000	99,49	1 005 944,52	0,55%
Lloyds Bk Gr Plc 5.4.2034 Callable VAR	500 000	102,43	528 311,51	0,29%
L'oreal Sa 23.11.2029 3.375% Callable	800 000	102,91	826 050,96	0,46%
Lvmh Moet Hennes 7.11.2032 3.125% Callable	1 200 000	100,62	1 212 999,95	0,67%
Mcdonald's Corp 7.3.2030 4% Callable	1 000 000	104,76	1 080 407,12	0,60%
Mercedes-Benz In 10.1.2032 3.25%	1 200 000	100,46	1 243 502,43	0,69%
Mercedes-Benz In 15.11.2030 3.25%	2 000 000	100,89	2 026 071,78	1,12%
Metso Oy 22.11.2030 4.375% Callable	600 000	104,58	630 302,79	0,35%
Microsoft Corp 2.5.2033 2.625% Callable	800 000	99,88	813 052,82	0,45%
Mizuho Financial 28.8.2030 4.608%	2 000 000	106,94	2 170 261,64	1,20%
Molnlycke Hld 15.1.2031 0.625% Callable	500 000	84,48	425 381,93	0,23%
Molnlycke Hld 8.9.2028 4.25% Callable	750 000	103,57	786 745,48	0,43%

**LUETTELO S-PANKKI YRITYSLAINA ESG KORKO SIIJOITUSRAHASTON SIIJOITUKSISTA 31.12.2024**

Morgan Stanley 2.3.2029 Callable VAR	2 000 000	104,96	2176 737,48	1,20%
Natwest Group 28.2.2034 Callable VAR	700 000	107,22	784 391,94	0,43%
Neste 16.3.2033 4.25% Callable	500 000	102,79	530 823,56	0,29%
Neste 21.5.2031 3.875% Callable	500 000	101,86	521 170,41	0,29%
Neste 25.3.2028 0.75% Callable	1 000 000	92,79	933 693,97	0,52%
Nokia Oyj 21.8.2031 4.375% Callable	1 000 000	104,72	1 063 011,92	0,59%
Nordea Bank Abp 15.3.2034 3.625%	2 000 000	101,53	2 088 401,37	1,15%
Nordea Bank Abp 18.8.2031 Callable VAR	500 000	96,10	481 630,82	0,27%
Nordea Bank Abp 23.2.2034 Callable VAR	500 000	105,34	547 463,69	0,30%
Norsk Hydro Asa 11.4.2029 2% Callable	600 000	95,72	582 981,45	0,32%
Novartis Finance 23.9.2028 0% Callable	1 000 000	90,82	908 160,00	0,50%
Novo Nordisk Fin 4.6.2028 0.125% Callable	1 000 000	91,97	920 449,18	0,51%
Omv Ag Perp/Call VAR	500 000	98,11	494 698,84	0,27%
Op Corporate Bk 8.12.2028 0.375%	1 000 000	89,91	899 376,30	0,50%
Pandora A/S 10.4.2028 4.5% Callable	1 000 000	104,43	1 076 961,23	0,59%
Pohjolan Voima 5.6.2031 4.75% Callable	900 000	103,69	957 697,77	0,53%
Prologis Euro 5.1.2029 1.875% Callable	500 000	96,15	489 981,93	0,27%
Prosus Nv 13.7.2029 1.288% Callable	500 000	90,54	455 722,10	0,25%
Prosus Nv 19.1.2030 2.085% Callable	1 000 000	93,29	952 707,62	0,53%
Prosus Nv 3.8.2028 1.539% Callable	500 000	93,57	470 992,33	0,26%
Raiffeisen Bk In 17.6.2033 Callable VAR	500 000	91,53	461 345,62	0,25%
Rci Banque 30.9.2030 3.875% Callable	600 000	100,51	608 908,27	0,34%
Rentokil Financ 27.6.2027 3.875% Callable	500 000	102,10	520 431,37	0,29%
Rentokil Finance 27.6.2030 4.375% Callable	500 000	104,33	532 847,19	0,29%
Repsol Eur Fin 5.9.2034 3.625% Callable	400 000	99,94	404 411,95	0,22%
Roche Finance Eu 27.8.2029 3.204% Callable	800 000	102,52	828 968,31	0,46%
Sampo Oyj 3.9.2052 Callable VAR	1 000 000	91,21	920 200,68	0,51%
Sanoma Oyj 13.9.2027 4% Callable	600 000	100,94	612 795,12	0,34%
Sartorius Fin 14.9.2029 4.375% Callable	500 000	104,79	530 407,60	0,29%
Securitas Treasu 6.3.2029 4.375% Callable	500 000	104,51	540 519,45	0,30%
Shell Intl Fin 7.4.2032 1.875%	1 000 000	92,17	935 417,12	0,52%
Shell Intl Fin 8.11.2031 0.5%	500 000	84,60	423 348,01	0,23%
Silfin Nv 17.7.2030 5.125%	500 000	104,30	533 229,32	0,29%
Skandinav Enskil 27.11.2034 Callable VAR	600 000	104,15	627 391,07	0,35%
Skandinav Enskil 5.11.2031 3.125%	2 000 000	99,41	1 997 849,04	1,10%
Skandinav Enskil 6.11.2028 4.375%	1 000 000	105,21	1 058 642,47	0,58%
Skf Ab 15.2.2031 0.25% Callable	1 000 000	86,69	869 055,79	0,48%
Smith & Nephew 11.10.2029 4.565% Callable	1 000 000	105,50	1 065 080,55	0,59%
Snam 19.2.2034 3.875% Callable	600 000	102,39	634 413,77	0,35%
Snam 20.6.2029 0.75% Callable	1 000 000	90,81	912 126,30	0,50%
Societe Generale 21.11.2031 Callable VAR	1 000 000	105,87	1 064 032,47	0,59%
Societe Generale 6.12.2030 Callable VAR	1 000 000	102,50	1 027 900,96	0,57%
S-Pankki Oyj 8.3.2028 4.875% Callable	1 400 000	102,33	1 488 313,92	0,82%
Sparebank 1 Oest 3.3.2028 0.125%	1 000 000	91,67	917 687,67	0,51%
Sse Plc 1.8.2029 2.875% Callable	1 250 000	99,90	1 263 665,75	0,70%
Standard Chart 23.9.2031 Callable VAR	700 000	96,19	675 608,36	0,37%
Stora Enso Oyj 1.9.2029 4.25% Callable	500 000	103,52	524 634,52	0,29%
Storebrand Livsf 30.9.2051 Callable VAR	500 000	87,84	441 558,01	0,24%
Sudzucker Int 31.10.2027 5.125% Callable	1 000 000	104,50	1 053 545,07	0,58%
Svenska Hndlsbkn 18.2.2030 0.5%	1 000 000	88,01	884 390,60	0,49%
Svenska Hndlsbkn 23.2.2029 1.375%	1 000 000	93,83	950 041,31	0,52%
Swedbank Ab 12.1.2028 0.2%	1 000 000	92,11	923 074,43	0,51%
Swedbank Ab 23.8.2032 Callable VAR	500 000	100,92	511 045,48	0,28%
Swedbank Ab 5.9.2030 4.375%	1 000 000	105,93	1 073 333,97	0,59%
Takeda Pharmaceu 21.11.2030 3% Callable	1 000 000	99,55	998 787,67	0,55%
Tele2 Ab 15.5.2028 2.125% Callable	1 000 000	97,04	983 820,41	0,54%
Telia Co Ab 11.5.2081 Callable VAR	500 000	97,33	491 047,53	0,27%
Temasek Fin I 15.2.2033 3.5% Callable	500 000	102,49	527 770,55	0,29%
Teollisuuden Voi 1.6.2030 4.75% Callable	1 000 000	106,31	1 090 829,18	0,60%
Teollisuuden Voi 22.5.2031 4.25% Callable	600 000	102,99	633 501,45	0,35%



**LUETTELO S-PANKKI YRITYSLAINA ESG KORKO SIIJOITUSRAHASTON SIIJOITUKSISTA 31.12.2024**

Tesco Corp Treas 27.2.2031 4.25% Callable	1 000 000	104,61	1 081 815,03	0,60%
Totalenergies Se Perp/Call VAR	500 000	94,08	477 975,01	0,26%
Ubs Group 1.3.2029 Callable VAR	500 000	113,98	602 295,14	0,33%
Ubs Group 14.1.2028 Callable VAR	1 500 000	95,44	1 440 917,05	0,79%
Unicredit Spa 15.11.2027 Callable VAR	1 500 000	105,21	1 589 268,90	0,88%
Unicredit Spa 17.1.2029 Callable VAR	1 000 000	105,53	1 101 030,49	0,61%
Upm-Kymmene Oyj 19.11.2028 0.125% Callable	500 000	90,11	450 641,92	0,25%
Upm-Kymmene Oyj 23.5.2029 2.25% Callable	1 000 000	97,26	986 324,93	0,54%
Valeo Sa 28.5.2027 5.375% Callable	1 000 000	104,22	1 074 145,48	0,59%
Valeo Se 11.4.2030 4.5% Callable	200 000	100,01	206 535,59	0,11%
Valmet Corp 13.3.2029 4% Callable	1 000 000	101,52	1 047 289,59	0,58%
Var Energi Asa 15.11.2083 Callable VAR	500 000	110,48	586 744,40	0,32%
Vonovia Se 1.9.2028 0.25% Callable	500 000	90,60	453 419,38	0,25%
Vr-Yhtymä Oy 30.5.2029 2.375% Callable	1 400 000	97,32	1 382 009,62	0,76%
Wells Fargo Co 24.5.2027 1.5%	1 500 000	96,62	1 462 983,29	0,81%
Wells Fargo Co 4.5.2030 Callable VAR	1 000 000	94,21	953 615,37	0,53%
Westlake Chem 17.7.2029 1.625% Callable	500 000	93,48	471 127,47	0,26%
Whirlpool Fin 9.11.2027 1,1% Callable	1 000 000	94,14	943 007,12	0,52%
Wienerberger Ag 4.10.2028 4.875% Callable	1 000 000	105,25	1 064 233,42	0,59%
Yhteensä			1 751 388 833,45	96,59%
Arvopaperit, joilla käydään julkisesti kauppaa arvopaperipörssin pörssilistalla				
<b>EUR</b>				
iShares Core EUR Corp Bond UCI	40 000	121,40	4 856 000,00	2,68%
<b>Kaikki yhteensä</b>			<b>1 799 948 333,45</b>	<b>99,27%</b>
<b>Kassa ja muut varat, netto</b>			<b>1 322 206,81</b>	<b>0,73 %</b>
<b>Rahaston arvo</b>			<b>1 813 170 40,26</b>	<b>100,00%</b>
<b>Liikkeelle laskettujen osuuksien lukumäärä</b>				
<b>Kasvuosuuksien määrä</b>				
A-sarja			11 920 958,11	
F-sarja			462 345,48	
Yhteensä			12 383 303,59	
<b>Rahasto-osuuden arvo</b>				
<b>Kasvuosuuden arvo</b>				
A-sarja			14,80	96,27%
F-sarja			10,47	3,73%

# S-PANKKI RAHASTOYHTIÖ OY:N MAKSAMAT PALKAT JA PALKKIOT 2024

S-Pankki Rahastoyhtiössä noudatetaan S-Pankki-konsernin Palkitsemisperiaatteita, jotka päivitetään vuosittain S-Pankin hallituksessa. S-Pankki Rahastoyhtiön hallitus hyväksyy Palkitsemisperiaatteet omalta osaltaan. S-Pankin hallitus päättää palkitsemis- ja nimitysvaliokunnan ehdotuksesta kulloinkin käytössä olevat palkitsemisjärjestelmät ja -periaatteet sekä valvoo ja arvioi säännöllisesti palkitsemisjärjestelmien toimivuutta ja päätettyjen toimintaperiaatteiden ja menettelytapojen noudattamista. Palkitsemis- ja nimitysvaliokunta on S-Pankin hallitusta avustava elin, jonka tehtävänä on muun muassa varmistaa, että S-Pankki-konsernin Palkitsemisperiaatteet ovat sopusoinnussa hyvän ja tehokkaan riskienhallinnan kanssa ja että ne eivät houkuttele liialliseen riskinottoon.

Palkitsemisperiaateissa on erotettu toisistaan kiinteä peruspalkka ja mahdollinen muuttuva palkkio. Peruspalkka perustuu muun muassa tehtävän vaativuuteen sekä henkilön osaamiseen, työkokemukseen ja suoriutumiseen. Muuttuvien palkkiomallien tavoitteena on täydentää peruspalkkaa ja kannustaa henkilöstöä panostamaan strategisten ja operatiivisten tavoitteiden saavuttamisen kannalta erityisen tärkeisiin asioihin. Muuttuvan palkkion osuus ei voi ylittää 100 prosenttia palkkionsaajan peruspalkan kokonaismäärästä. Muuttuvat palkkiot maksetaan rahana. S-Pankki-konsernissa on käytössä henkilöstörahasto, jonne henkilöstöllä on mahdollisuus ohjata muuttuvia palkkioitaan.

S-Pankki-konsernissa käytössä olevat muuttuvien palkkioiden järjestelmät ovat voimassa enintään kalenterivuoden kerrallaan, pitkän aikavälin kannustinohjelmaa lukuun ottamatta. Mikäli S-Pankki-konsernin toimintaympäristössä tai liiketoiminnassa tapahtuu olennaisia muutoksia, S-Pankin hallituksella on oikeus muuttaa palkkiojärjestelmän ehtoja kesken sopimuskauden.

S-Pankki-konsernin riskiasemaan olennaisesti vaikuttavien henkilöiden palkkioiden maksussa noudatetaan lainsäädännön edellyttämiä vaatimuksia palkkioiden maksun lykkäämisestä sekä rahoitusinstrumentin käytöstä, mikäli palkkionsaajan palkkio ylittää 50 000 euroa vuoden ansaintajakson aikana. Mikäli S-Pankki-konsernin vakavaraisuussuhde alittaa määritellyn vähimmäistason, ei lykättyjä palkkioita makseta ilman S-Pankin hallituksen erillispäätöstä. Muuttuvien ja lykättyjen palkkioiden maksamisen edellytyksenä on lisäksi S-Pankki-konsernin maksuvalmiuden riittävyys.

Henkilöstön lukumäärä keskimäärin v. 2024	Keskimääräinen lkm	Lkm 31.12.2024
Vakinainen kokoaikainen henkilöstö	28	28
Vakinainen osa-aikainen henkilöstö	1	1
Määräaikainen henkilöstö	0	0
Yhteensä	29	29

Henkilöstön ja toimielinten jäsenten palkat ja palkkiot	Palkat ja palkkiot yhteensä	Palkka	Palkkiot	Henkilömäärä
Palkat ja palkkiot yhteensä	3 402 698,32	2 701 832,74	700 865,58	38
josta hallitus	9 712,50	9 712,50	0,00	1
josta toimiva johto	984 932,39	776 328,91	208 603,48	5
josta riskinottoa edellyttävissä tehtävissä toimivat	1 187 108,45	919 116,59	267 991,86	9
josta rahastoyhtiön sisäisessä valvontatoimessa toimivat	327 274,86	299 394,96	27 879,90	5

# TILIKAUDEN PÄÄTTYMISEN JÄLKEISET TAPAHTUMAT

Ei olennaisia tilikauden päättymisen jälkeisiä tapahtumia.

# ALLEKIRJOITUKSET

## TOIMINTAKERTOMUKSEN JA TILINPÄÄTÖKSEN ALLEKIRJOITUKSET

Helsingissä 12. päivänä maaliskuuta 2025

---

Mike Peltola  
Hallituksen puheenjohtaja

---

Jussi Sokka  
Hallituksen jäsen

---

Eero Eriksson  
Hallituksen jäsen

---

Teri Heilala  
Toimitusjohtaja

## TILINPÄÄTÖSMERKINTÄ

Suoritetusta tilintarkastuksesta on tänään annettu kertomus

Helsingissä 12. päivänä maaliskuuta 2025.

KPMG Oy Ab

---

Mikko Kylliäinen  
KHT

# LUETTELO KIRJANPIDOISTA JA AINEISTOISTA

Päiväkirja	Optisessa arkistossa
Pääkirja	Optisessa arkistossa
Tasekirja	Optisessa arkistossa
Tase-erittely	Optisessa arkistossa
Tositelajit	Muistiotositteet

**MÄÄRÄAIKAISISSA KATSAUKSISSA  
ANNETTAVAT KESTÄVYYSTIEDOT**

Lomake asetuksen (EU) 2019/2088 8 artiklan 1, 2 ja 2 a kohdassa ja asetuksen (EU) 2020/ 852 6 artiklan ensimmäisessä kohdassa tarkoitetuista rahoitustuotteista määrääjain annettaville tiedoille. Tämä asiakirja on vuosikertomuksen liite.

TUOTENIMI:  
S-PANKKI ASUNTO ERIKOISSIJOITUSRAHASTO

OIKEUSHENKILÖTUNNUS:  
7437002B6284QFGMEC22

Kestävällä sijoituksella tarkoitetaan sijoitusta taloudelliseen toimintaan, joka edistää ympäristötavoitetta tai yhteiskunnallista tavoitetta, edellyttäen, että sijoitus ei aiheuta merkittävää haittaa yhdellekään ympäristötavoitteelle tai yhteiskunnalliselle tavoitteelle ja että sijoituskohteina olevat yritykset noudattavat hyviä hallintotapoja.

EU:n kestävyysluokitusjärjestelmä on asetuksessa (EU) 2020/852 säädetty luokitusjärjestelmä, jossa vahvistetaan luettelo ympäristön kannalta kestävästä taloudellisista toiminnoista. Kyseinen asetus ei sisällä luettelo yhteiskunnan kannalta kestävästä taloudellisista toiminnoista. Kestävät sijoitukset, joilla on ympäristötavoite, saattavat olla luokitusjärjestelmän mukaisia tai sitten eivät.

## YMPÄRISTÖÖN JA/TAI YHTEISKUNTAAN LIITTYVÄT OMINAISUUDET

### OLIKO TÄLLÄ RAHOITUSTUOTTEELLA KESTÄVÄ SIJOITUSTAVOITE?

Kyllä

Ei

Rahoitustuotteessa on tehty kestäviä sijoituksia, joilla on ympäristötavoite: \_\_\_ %

Rahoitustuotteella on edistetty ympäristöön tai yhteiskuntaan liittyviä ominaisuuksia ja, vaikka sen tavoitteena ei ollut kestävien sijoitusten tekeminen, siinä tehdyistä sijoituksista 78,7 % oli kestäviä sijoituksia,

EU:n luokitusjärjestelmän mukaisesti ympäristön kannalta kestävinä pidettyihin taloudellisiin toimintoihin

joilla on ympäristötavoite taloudellisissa toiminnoissa, joita pidetään EU:n luokitusjärjestelmän mukaisesti ympäristön kannalta kestävinä

taloudellisiin toimintoihin, joita ei pidetä EU:n luokitusjärjestelmän mukaisesti ympäristön kannalta kestävinä

joilla on ympäristötavoite taloudellisissa toiminnoissa, joita ei pidetä EU:n luokitusjärjestelmän mukaisesti ympäristön kannalta kestävinä

Rahoitustuotteessa on tehty kestäviä sijoituksia, joilla on yhteiskunnallinen tavoite: \_\_\_ %

joilla on yhteiskunnallinen tavoite

Rahoitustuotteella on edistetty ympäristöön ja yhteiskuntaan liittyviä ominaisuuksia, mutta siinä ei ole tehty kestäviä sijoituksia



### MISSÄ MÄÄRIN TÄMÄN RAHOITUSTUOTTEEN EDISTÄMÄT YMPÄRISTÖÖN JA/TAI YHTEISKUNTAAN LIITTYVÄT OMINAISUUDET OVAT TOTEUTUNEET?

Rahasto on edistänyt ilmastonmuutoksen hillintää tekemällä sijoituksia EU:n luokitusjärjestelmän mukaisiin kohteisiin. Rahaston sijoituksista 78,7 prosenttia on edistänyt ilmastonmuutoksen hillintää.

Vuoden 2024 aikana rahasto otti käyttöön energiajohtamisen palvelun sekä energianhallintajärjestelmän kaikissa rahaston 100 % omistamissa kohteissa. Energiamanageri hyödyntää työssään energiahallintajärjestelmän automatisoitua kulutusdataa sekä järjestelmän tekoälyä. Tekoälyn havaintojen perusteella voidaan poimia potentiaaliset kohteet ja tarkastella muun muassa lämmön kulutuksen jakautumista sekä lämmitystehon käyttäytymistä. Energiajohtamiseen kuuluu myös jalkautuminen kohteisiin energiankulutuspoikkeamien, havaintojen ja toimenpiteiden selvittämiseksi. Kohdekierrokset tehdään yhteistyössä kiinteistöhuollon sekä kiinteistöpäälliköiden kanssa. Vuonna 2024 toteutettiin 2 energiakatselmusta ja lisättiin automaation etäyhteys viiteen kohteeseen, mikä tehostaa energiamanagerin työtä.

Energia- ja päästötiedot lasketaan niiden 100 % omistettujen kiinteistöjen osalta, joissa rahasto vastaa energiankulutuksesta. Vuonna 2024 kaikki ostettu sähkö ja kaukolämpö on ollut päästötöntä niiden kohteiden osalta, joissa rahasto vastaa energian hankinnasta.

## ● Miten kestävyysindikaattorit ovat suoriutuneet?

Tiedot siitä, kuinka seuraamamme kestävyysindikaattorit ovat suoriutuneet löytyy alla olevasta taulukosta.

Alla mainitut tiedot kestävyysindikaattorien suoriutumisesta eivät ole kolmannen osapuolen tarkistamia tai varmentamia.

Indikaattori	31.12.2024	31.12.2023	31.12.2022
EU:n luokitusjärjestelmän mukaisten sijoitusten osuus (%)	78,7	74,1	93,8
Sähkönkulutus (MWh)	1 726	1 991	1 603
Vedenkulutus (m <sup>3</sup> )	71 012	93 497	84 787
Lämmönkulutus, normitettu (MWh)	7 629	6 759	6 880
Lämmönkulutus, mitattu (MWh)	7 389	7 259	6 612
Sähkön päästöt (tCO <sub>2</sub> )	0	0	0
Lämmön päästöt (tCO <sub>2</sub> )	0	51	184
Jätteiden kierrätysaste (%)	42	37	36
Toteutuneen jätteen määrä (tonnia)	280	299	356

## ● ...entä verrattuna edellisiin kausiin?

Tiedot siitä, kuinka seuraamamme kestävyysindikaattorit ovat suoriutuneet verrattuna edellisiin kausiin on kuvattu edellä kohdassa "Miten kestävyysindikaattorit ovat suoriutuneet?".

On kuitenkin syytä huomata, että luvut eivät ole täysin vertailukelpoisia eri vuosien välillä, koska raportoitavien kiinteistöjen määrä vaihtelee vuosien välillä kiinteistöjen mahdollisten hankintojen ja myyntien vuoksi.

## ● Mitkä ovat olleet niiden kestävien sijoitusten tavoitteet, joita rahoitustuote on osittain tehnyt, ja miten kestävä sijoitus on edistänyt näiden tavoitteiden saavuttamista?

Niiden kestävien sijoitusten, joita rahoitustuotteessa on osittain tehty, tavoitteena on ilmastonmuutokseen sopeutuminen. Kestäväksi sijoitukseksi katsotaan ne sijoitukset, jotka ovat EU:n luokitusjärjestelmän mukaisia. Kestävät sijoitukset edistivät ilmastomuutoksen hillintää parantamalla omistettujen kohteiden energiatehokkuutta sekä pienentämällä hiilijalanjälkeä.

## ● Miten kestävät sijoitukset, joita rahoitustuote on osittain tehnyt, eivät ole aiheuttaneet merkittävää haittaa yhdellekään ympäristön tai yhteiskunnan kannalta kestäväälle sijoitustavoitteelle?

Kestävät sijoitukset seulotaan ja varmistetaan, että ne eivät aiheuta merkittävää haittaa yhdellekään ympäristöllisille tai yhteiskunnallisille sijoitustavoitteille. Tämä varmistetaan muun muassa tekemällä sijoituskohteisiin tarkistuksia ennen sijoittamista ja omistusaikana sekä huomioimalla pääsiallisia haitallisia vaikutuksia koskevat indikaattorit, koska on määriteltä, että nämä indikaattorit aiheuttavat aina haitallisia vaikutuksia. Mikäli kiinteistösjointus liittyy fossiilisten polttoaineiden talteenottoon, varastointiin, kuljetukseen tai valmistukseen tai kiinteistösjointus on komission delegoidun asetuksen (EU) 2022/1288 liitteessä I käytetyn "tehoton kiinteistövarallisuus" -määritelmän mukaan energiatehoton, ei sen katsota olevan kestävä. Lisäksi varmistetaan, että EU:n luokitusjärjestelmän mukaiset relevantit ei merkittävää -haittaa kriteerit täytyvät. Mikäli sijoituskohteen katsotaan aiheuttavan merkittävää haittaa, ei sitä pidetä kestäväenä.

## Miten kestävyystekijöihin kohdistuvia haitallisia vaikutuksia koskevat indikaattorit on otettu huomioon?

Seuraamme rahastotasolla kvartaaleittain sääntelyn edellyttämiä pääsiallisia haitallisia vaikutuksia kuvaavia indikaattoreita. Rahastoa koskevat relevantit indikaattorit ovat energiatehottoman kiinteistövarallisuuden osuus sekä sellaiseen kiinteistövarallisuuteen tehtyjen sijoitusten osuus, joka liittyy fossiilisten polttoaineiden talteenottoon, varastointiin, kuljetukseen tai valmistukseen. Raportoitimme indikaattoreista ja niihin liittyvistä mahdollisista toimista ja tavoitteista vuosittain. Viitekauden aikana seurattujen indikaattoreiden tulokset on lueteltu jäljempänä kysymyksen "Miten tässä rahoitustuotteessa on otettu huomioon pääsialliset haitalliset vaikutukset kestävyystekijöihin?" yhteydessä.

Kestävyysindikaattoreilla mitataan, miten rahoitustuotteen edistämät ympäristöön tai yhteiskuntaan liittyvät ominaisuudet toteutuvat.

Pääsiallisilla haitallisilla vaikutuksilla tarkoitetaan sijoituspäätösten merkittävimpiä kielteisiä vaikutuksia kestävyystekijöihin, jotka koskevat ympäristöön, yhteiskuntaan ja työntekijöihin liittyviä asioita, ihmisoikeuksien kunnioittamista sekä korruption ja lahjonnan torjuntaan liittyviä asioita.



Ovatko kestävä sijoitukset olleet monikansallisille yrityksille annettujen OECD:n toimintaohjeiden sekä yritystoimintaa ja ihmisoikeuksia koskevien YK:n ohjaavien periaatteiden mukaisia? Tarkemmat tiedot:

Rahasto sijoittaa lähtökohtaisesti vain sellaisiin yhtiöihin, joiden tarkoituksena on omistaa kiinteistöjä. Olemme varmistaneet, että sijoituskohteena olevat yhtiöt noudattavat yleisesti hyväksytyjä kansainvälisiä normeja.

EU:n luokitusjärjestelmässä vahvistetaan ”ei merkittävää haittaa” -periaate, jonka mukaan luokitusjärjestelmän mukaiset sijoitukset eivät saisi aiheuttaa luokitusjärjestelmän tavoitteille merkittävää haittaa. Periaatteeseen liittyy erityisiä unionin kriteerejä.

”Ei merkittävää haittaa” -periaatetta sovelletaan ainoastaan sellaisiin rahoitustuotteeseen sisältyviin sijoituksiin, joissa otetaan huomioon ympäristön kannalta kestäviä taloudellisia toimintoja koskevat EU:n kriteerit. Muiden tähän rahoitustuotteeseen sisältyvien sijoitusten osuuden osalta ei oteta huomioon ympäristön kannalta kestäviä taloudellisia toimintoja koskevia EU:n kriteerejä.

Mitkään muuta kestävä sijoitukset eivät saa aiheuttaa ympäristö- tai yhteiskunnallisille tavoitteille merkittävää haittaa.



## MITEN TÄSSÄ RAHOITUSTUOTTEESSA ON OTETTU HUOMIOON PÄÄASIALLISET HAITALLISET VAIKUTUKSET KESTÄVYYSTEKIJÖIHIN?

Tämän tuotteen osalta seurattiin määräaikaikatsauksen kaudella pakollisia haitallisia kestävyysvaikutuksia kuvaavia indikaattoreita kvartaaleittain. Pääasialliset haitalliset vaikutukset otettiin huomioon poissulkemalla, vaikuttamalla ja varmistamalla että sijoituskohteet noudattavat kansainvälisiä normeja.

Alla olevassa taulukossa on listattu viitekauden aikana seurattut pääasiallisia haitallisia vaikutuksia koskevat indikaattorit.

Kiinteistövarallisuuteen tehtyihin sijoituksiin sovellettavat indikaattorit

Haitallisuutta kuvaava kestävyysindikaattori	Mittari	Vaikutus	Kelpoisuus	Kattavuus	
Fossiiliset polttoaineet	17. Altistuminen fossiilisiin polttoaineisiin liittyvälle riskille kiinteistövarallisuuden kautta	Sellaiseen kiinteistövarallisuuteen tehtyjen sijoitusten osuus, joka liittyy fossiilisten polttoaineiden talteenottoon, varastointiin, kuljetukseen tai valmistukseen	0,00 %	99,3 %	99,3 %
Energiatehokkuus	18. Altistuminen energiatehottomaan kiinteistövarallisuuteen liittyvälle riskille	Energiatehottomaan kiinteistövarallisuuteen tehtyjen sijoitusten osuus	17,9 %	99,0 %	99,0 %



## MITKÄ OVAT OLLEET TÄMÄN RAHOITUSTUOTTEEN MERKITTÄVIMMÄT SIOITUKSET?

Suurimmat sijoitukset	Ala	%:a varoista	Maa
As Oy Helsingin Sinfonia	Kiinteistösijoitustoiminta	10,6 %	Suomi
Kiinteistö Oy Töölöntullinkatu 8	Kiinteistösijoitustoiminta	9,6 %	Suomi
Töölön Urheilu ja terveystalo Oy	Kiinteistösijoitustoiminta	5,7 %	Suomi
Asunto Oy Tampereen Puisto-Kalevan Vaahtera	Kiinteistösijoitustoiminta	3,8 %	Suomi
Asunto Oy Espoon Mahtitaival	Kiinteistösijoitustoiminta	3,2 %	Suomi
Asunto Oy Turun Linnanfältin Portinvartija	Kiinteistösijoitustoiminta	2,7 %	Suomi
Asunto Oy Tampereen Tikkutehtaan Hehku	Kiinteistösijoitustoiminta	2,7 %	Suomi
Asunto Oy Nokian Kauppias	Kiinteistösijoitustoiminta	2,6 %	Suomi
Asunto Oy Helsingin Kalliopuisto	Kiinteistösijoitustoiminta	2,6 %	Suomi
As Oy Helsingin Paasikivenkatu 4-6	Kiinteistösijoitustoiminta	2,5 %	Suomi
Asunto Oy Helsingin Vallilan Jemma	Kiinteistösijoitustoiminta	2,5 %	Suomi
Asunto Oy Oulun Telefaksi	Kiinteistösijoitustoiminta	2,4 %	Suomi

Luettelo sisältää sijoitukset, jotka ovat muodostaneet suurimman osuuden rahoitustuotteen sijoituksista viitekaudella, joka on: 1.1.2024-31.12.2024

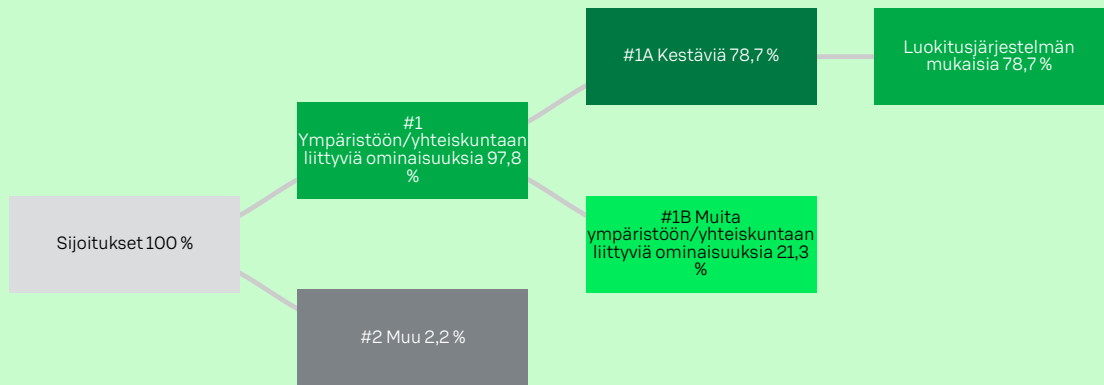


## MIKÄ ON OLLUT KESTÄVYYTEEN LIITTYVIEN SIOJITUSTEN OSUUS?

### ● Mikä on ollut varojen allokointi?

Varojen allokointi ja kestävyteen liittyvien sijoitusten osuus on kuvattu alla olevassa kuvassa. Alla olevasta kuvasta käy ilmi EU:n luokitusjärjestelmän mukaisen kestävien sijoitusten osuus.

Varojen allokointi kuvaa tiettyihin omaisuuseriin tehtyjen sijoitusten osuutta.



**#1 Ympäristöön/yhteiskuntaan liittyviä ominaisuuksia** kattaa ne rahoitustuotteessa tehdyt sijoitukset, joita käytetään rahoitustuotteen edistämien ympäristöön tai yhteiskuntaan liittyvien ominaisuuksien toteutumiseksi.

**#2 Muu** kattaa muut rahoitustuotteessa tehdyt sijoitukset, joilla ei edistetä ympäristöön tai yhteiskuntaan liittyviä ominaisuuksia ja joita ei pidetä kestävinä sijoituksina.

Luokkaan **#1 Ympäristöön/yhteiskuntaan liittyviä ominaisuuksia** sisältyvät:

- alaluokka **#1A Kestäviä** kattaa ympäristöön ja yhteiskuntaan liittyvät kestävät sijoitukset
- alaluokka **#1B Muita ympäristöön/yhteiskuntaan liittyviä ominaisuuksia** kattaa ympäristöön tai yhteiskuntaan liittyviä ominaisuuksia edistävät sijoitukset, joita ei pidetä kestävinä sijoituksina.

### ● Millä talouden aloilla sijoituksia on tehty?

Tämä rahasto on tehnyt sijoituksia kiinteistöalalle. Rahasto sijoittaa kiinteistöihin ja kiinteistöarvopapereihin. Rahasto sijoittaa varansa pääasiallisesti Suomessa sijaitseviin vuokra-asuntoihin. Rahasto sijoittaa myös rakennus- ja kiinteistökehityshankkeisiin.



## MISSÄ MÄÄRIN KESTÄVÄT SIOITUKSET, JOILLA ON YMPÄRISTÖTAVOITE, OVAT OLLEET EU:N LUOKITUSJÄRJESTELMÄN MUKAISIA?

EU:n luokitusjärjestelmän noudattamiseksi **fossiilista kaasua** koskeviin kriteereihin sisältyy päästörajoituksia ja siirtyminen täysin uusiutuvaan energiaan tai vähähiilisiin polttoaineisiin vuoden 2035 loppuun mennessä.

**Ydinenergian osalta** kriteereihin sisältyy kattavat turvallisuutta ja ydinjätehuoltoa koskevat säännöt.

**Mahdollistavat toiminnot** mahdollistavat suoraan sen, että muilla toiminnoilla edistetään merkittävästi ympäristötavoitetta.

**Siirtymätoiminnot** ovat toimintoja, joille ei ole vielä saatavilla vähähiilisiä vaihtoehtoja, ja muun muassa niiden kasvihuonekaasupäästö-tasot vastaavat parasta suorituskykyä.

Rahastossa oli 78,7 % EU:n luokitusjärjestelmän mukaisia sijoituksia. EU:n luokitusjärjestelmän mukaiset sijoitukset edistivät ilmastomuutoksen hillintää.

Rahaston sijoituskohteiden EU:n luokitusjärjestelmän mukaisuus lasketaan sijoituskohteiden tietojen perusteella. EU:n luokitusjärjestelmän mukaisia sijoituksia ei varmenneta tilintarkastajan tai muun kolmannen osapuolen toimesta.

● Onko rahoitustuotteessa sijoitettu EU:n luokitusjärjestelmän mukaisiin fossiiliseen kaasuun ja/tai ydinenergiaan liittyviin toimintoihin? <sup>1</sup>

Kyllä

Fossiiliseen kaasuun

Ydinenergiaan

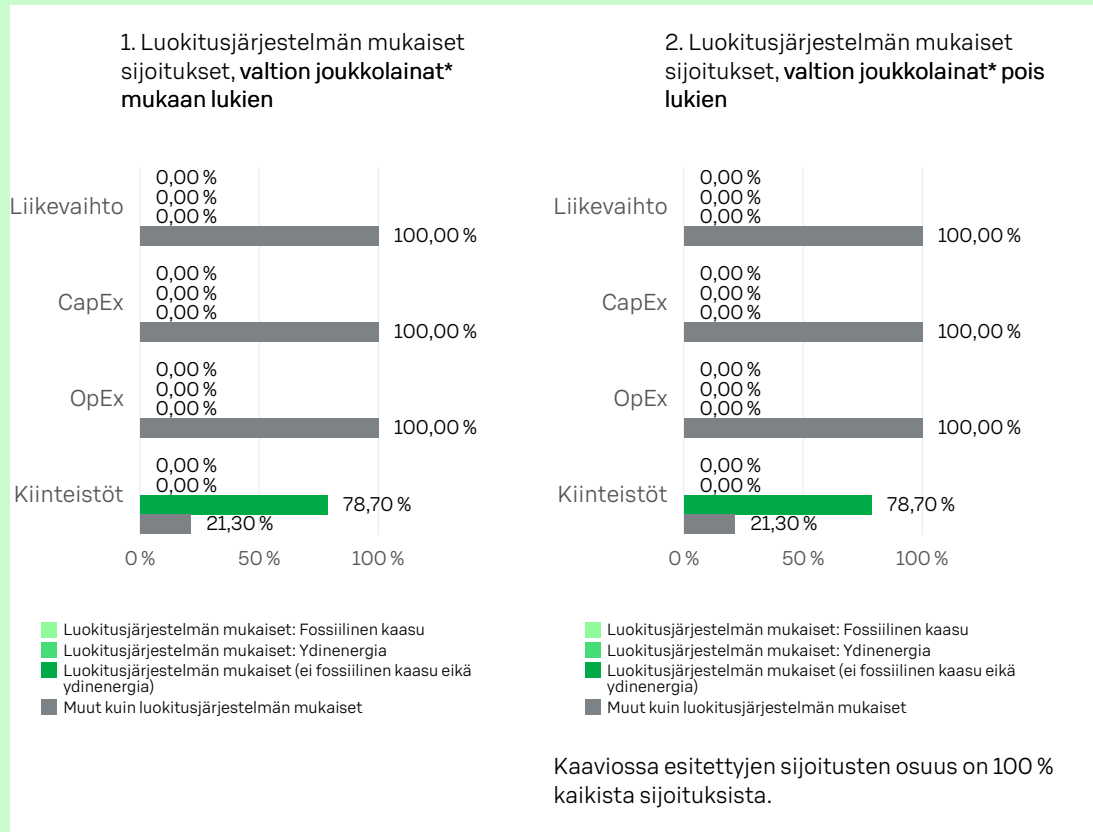
Ei

<sup>1</sup> Fossiiliseen kaasuun ja/tai ydinenergiaan liittyvät toiminnot ovat EU:n luokitusjärjestelmän mukaisia vain, jos ne edistävät ilmastomuutoksen rajoittamista ("ilmastonmuutoksen hillintää") eivätkä aiheuta merkittävää haittaa EU:n luokitusjärjestelmän tavoitteille – ks. selittävä huomautus vasemmanpuolisessa marginaalissa. EU:n luokitusjärjestelmän mukaisten fossiiliseen kaasuun ja ydinenergiaan liittyvien taloudellisten toimintojen kriteerit vahvistetaan komission delegoidussa asetuksessa (EU) 2022/1214.

Luokitusjärjestelmän mukaiset toiminnot ilmaistaan osuutena seuraavista:

- **liikevaihto**, joka vastaa sijoituskohteina olevien yritysten vihreistä toiminnoista saatavien tulojen osuutta
- **pääomameno** (CapEx), jotka osoittavat sijoituskohteina olevien yritysten tekemät vihreät sijoitukset, joiden tavoitteena on esimerkiksi vihreään talouteen siirtyminen
- **toimintameno** (OpEx), jotka heijastavat sijoituskohteina olevien yritysten vihreitä operatiivisia toimintoja.

Seuraavissa kaavioissa esitetään vihreällä EU:n luokitusjärjestelmän mukaisten sijoitusten vähimmäisprosenttiosuus. Koska ei ole olemassa asianmukaista menetelmää, jolla voitaisiin määrittää, ovatko valtion joukkolainat\* luokitusjärjestelmän mukaisia, ensimmäisessä kaaviossa luokitusjärjestelmän mukaisuus esitetään kaikista rahoitustuotteen sijoituksista, valtion joukkolainat mukaan lukien, kun taas toisessa kaaviossa mukaisuus esitetään rahoitustuotteen sijoituksista ilman valtion joukkolainoja.



\* Näissä kaavioissa "valtion joukkolainat" koostuvat kaikista valtiovarainhuolto- ja valtion lainausjärjestelmien kautta hankittavista lainoista.

- Mikä on ollut siirtymätoimintoihin ja mahdollistaviin toimintoihin tehtyjen sijoitusten osuus?

Rahasto ei ole tehnyt sijoituksia siirtymä- tai mahdollistaviin toimintoihin.

- Millainen EU:n luokitusjärjestelmän mukaisten sijoitusten prosenttiosuus on ollut verrattuna aiempiin viitekausiin?

EU:n luokitusjärjestelmän mukaisten sijoitusten prosenttiosuus on noussut 4,6 prosenttiyksikköä edelliseen viitekauteen verrattuna. Sitä edeltävänä viite kautena osuus laski 19,7 prosenttiyksikköä. Ainoastaan edeltävän viitekauden luku on vertailukelpoinen. Vuodesta 2023 lähtien rahasto ei ole raportoinut sijoituksiaan EU:n luokitusjärjestelmän ilmastonmuutoksen sopeutumista koskevien kriteerien mukaisina, koska sääntelyyn liittyvät tulkinnat ovat muuttuneet.



## **MITKÄ SIOITUKSET OVAT SISÄLTyneet KOHTAAN "MUU", MIKÄ ON OLLUT NIIDEN TARKOITUS JA ONKO SOVELLETTU YMPÄRISTÖÖN LIITTYVIÄ TAI YHTEISKUNNALLISIA VÄHIMMÄISTASON SUOJATOIMIA?**

Kohtaan "Muu" sisältyy rahastossa oleva käteinen ja käteiseen verrattavissa oleva sekä johdannaiset. Käteistä on maksuvalmiuden varmistamiseen ja riskien tasapainottamiseen. Johdannaisten käyttötarkoitus on kuvattu rahaston säännöissä. Edellä mainittuihin osuuksiin ei sovelleta ympäristöön liittyviä tai yhteiskunnallisia vähimmäistason suoja-toimia.



## **MITÄ TOIMIA ON TOTEUTETTU YMPÄRISTÖÖN TAI YHTEISKUNTAAN LIITTYVIEN OMINAISUUKSIIEN TOTEUTUMISEKSI VIITEKAUDELLE?**

Rahasto edisti ympäristöön ja yhteiskuntaan liittyviä ominaisuuksia huomioimalla kestävyysriskit sijoituspäätöksissä, arvioimalla sijoituskohteiden vastuullisuutta sekä ohjaamalla käytönaikaista toimintaa.

Rahasto on huomionnut kestävyysriskit ja -mahdollisuudet investointi- ja rakennusvaiheessa muun muassa laatimalla kattavat due diligence -selvitykset ja selvittämällä mahdollisuudet uusiutuvan energian tuotantoon. Lisäksi rahasto seuraa ja ohjaa kiinteistöjen toimintoja pienentääkseen käytönaikaista ympäristökuormitusta ja varmistaakseen vuokralaisten tyytyväisyyden.

Vuoden 2024 aikana rahasto otti käyttöön energiajohtamisen palvelun sekä energianhallintajärjestelmän kaikissa rahaston 100 % omistamissa kohteissa. Energiamanageri hyödyntää työssään energiahallintajärjestelmän automatisoitua kulutusdataa sekä järjestelmän tekoälyä. Tekoälyn havaintojen perusteella voidaan poimia potentiaaliset kohteet ja tarkastella muun muassa lämmön kulutuksen jakautumista sekä lämmitystehon käyttäytymistä. Energiajohtamiseen kuuluu myös jalkautuminen kohteisiin energiankulutuspoikkeamien, havaintojen ja toimenpiteiden selvittämiseksi. Kohdekierrokset tehdään yhteistyössä kiinteistöhuollon sekä kiinteistöpäälliköiden kanssa. Vuonna 2024 toteutettiin 2 energiakatselmusta ja lisättiin automaation etäyhteys viiteen kohteeseen, mikä tehostaa energiamanagerin työtä.

Lomake asetuksen (EU) 2019/2088 8 artiklan 1, 2 ja 2 a kohdassa ja asetuksen (EU) 2020/ 852 6 artiklan ensimmäisessä kohdassa tarkoitetuista rahoitustuotteista määrääjain annettaville tiedoille. Tämä asiakirja on vuosikertomuksen liite.

TUOTENIMI:  
S-PANKKI EUROOPPA OSAKE SIOJITUSRAHASTO

OIKEUSHENKILÖTUNNUS:  
743700A8IA2RDZB3GO51

Kestävällä sijoituksella tarkoitetaan sijoitusta taloudelliseen toimintaan, joka edistää ympäristötavoitetta tai yhteiskunnallista tavoitetta, edellyttäen, että sijoitus ei aiheuta merkittävää haittaa yhdellekään ympäristötavoitteelle tai yhteiskunnalliselle tavoitteelle ja että sijoituskohteina olevat yritykset noudattavat hyviä hallintotapoja.

EU:n kestävyysluokitusjärjestelmä on asetuksessa (EU) 2020/852 säädetty luokitusjärjestelmä, jossa vahvistetaan luettelo ympäristön kannalta kestävästä taloudellisista toiminnoista. Kyseinen asetus ei sisällä luettelo yhteiskunnan kannalta kestävästä taloudellisista toiminnoista. Kestävät sijoitukset, joilla on ympäristötavoite, saattavat olla luokitusjärjestelmän mukaisia tai sitten eivät.

## YMPÄRISTÖÖN JA/TAI YHTEISKUNTAAN LIITTYVÄT OMINAISUUDET

### OLIKO TÄLLÄ RAHOITUSTUOTTEELLA KESTÄVÄ SIOJITUSTAVOITE?

Kyllä

Ei

Rahoitustuotteessa on tehty kestäviä sijoituksia, joilla on ympäristötavoite: \_\_\_ %

EU:n luokitusjärjestelmän mukaisesti ympäristön kannalta kestävinä pidettyihin taloudellisiin toimintoihin

taloudellisiin toimintoihin, joita ei pidetä EU:n luokitusjärjestelmän mukaisesti ympäristön kannalta kestävinä

Rahoitustuotteessa on tehty kestäviä sijoituksia, joilla on yhteiskunnallinen tavoite: \_\_\_ %

Rahoitustuotteella on edistetty ympäristöön tai yhteiskuntaan liittyviä ominaisuuksia ja, vaikka sen tavoitteena ei ollut kestävien sijoitusten tekeminen, siinä tehdyistä sijoituksista 93,54 % oli kestäviä sijoituksia,

joilla on ympäristötavoite taloudellisissa toiminnoissa, joita pidetään EU:n luokitusjärjestelmän mukaisesti ympäristön kannalta kestävinä

joilla on ympäristötavoite taloudellisissa toiminnoissa, joita ei pidetä EU:n luokitusjärjestelmän mukaisesti ympäristön kannalta kestävinä

joilla on yhteiskunnallinen tavoite

Rahoitustuotteella on edistetty ympäristöön ja yhteiskuntaan liittyviä ominaisuuksia, mutta siinä ei ole tehty kestäviä sijoituksia



### MISSÄ MÄÄRIN TÄMÄN RAHOITUSTUOTTEEN EDISTÄMÄT YMPÄRISTÖÖN JA/TAI YHTEISKUNTAAN LIITTYVÄT OMINAISUUDET OVAT TOTEUTUNEET?

Rahasto on edistänyt ilmastonmuutoksen hillintää ja siihen sopeutumista sekä siirtymistä kiertotalouteen sijoittamalla yhtiöihin, joilla on EU:n luokitusjärjestelmän mukaista toimintaa. Rahaston EU:n luokitusjärjestelmän mukaisten sijoitusten osuus on 5,76 prosenttia.

Lisäksi rahasto on tehnyt kestäviä sijoituksia sijoittamalla kohteisiin, jotka edistävät YK:n kestävä kehityksen tavoitteita. Rahasto on sijoittanut kohteisiin, jotka ovat edistäneet seuraavia YK:n kestävä kehityksen tavoitteita (Sustainable Development Goals, SDG): köyhyyden poistaminen sen kaikissa muodoissa kaikkialta (SDG 1), terveellisen elämän ja hyvinvoinnin takaaminen kaiken ikäisille (SDG 3), sukupuolten välisen tasa-arvon saavuttaminen sekä naisten ja tyttöjen oikeuksien vahvistaminen (SDG 5), vedensaannin ja sen kestävä käytön varmistaminen sekä riittävän sanitaation takaaminen kaikille (SDG 6), edullisten, luotettavien, kestävien ja uudenaikaisten energiamuotojen tuominen kaikkien ulottuville (SDG 7), talouskasvun, tuottavuuden, täystyöllisyyden ja hyvien työolojen edistäminen (SDG 8), kestävä infrastruktuurin ja teollisuuden rakentaminen sekä innovaatioiden edistäminen (SDG 9), eriarvoisuuden vähentäminen maiden sisällä ja niiden välillä (SDG 10), turvallisten ja kestävien kaupunkien ja yhteisöjen rakentaminen (SDG 11), kestävien kulutus- ja tuotantotapojen kehittäminen (SDG 12), kiireellisesti toimiminen ilmastonmuutosta ja sen vaikutuksia vastaan (SDG 13), rauhanomaisten yhteiskuntien

edistäminen, tehokkaiden ja vastuullisten instituutioiden rakentaminen kaikilla tasoilla (SDG 16) sekä kestävä kehityksen toimeenpanon ja globaalin kumppanuuden tukeminen (SDG 17).

Rahasto on myös edistänyt ympäristöön ja yhteiskuntaan liittyviä ominaisuuksia hyödyntämällä poissulkevaa menetelmää ja normipohjaista seulontaa. Viitekauden aikana rahasto ei ole sijoittanut yhtiöihin, jotka valmistavat tupakkatuotteita, viihdekäyttöön tarkoitettua kannabista tai kansainvälisillä sopimuksilla kiellettyjä aseita, kaivosyhtiöihin, joiden liikevaihdosta yli 15 prosenttia tulee energian tuottamiseen tarkoitetusta hiilestä, eikä sähköyhtiöihin, joiden liikevaihdosta yli 15 prosenttia syntyy hiilellä tuotetusta energiasta. Normipohjaisella seulonnalla on varmistettu, että sijoituskohteet noudattavat ihmisoikeuksia, työelämän standardeja sekä ympäristöön ja korruption kitkemiseen liittyviä periaatteita.

### ● Miten kestävyysindikaattorit ovat suoriutuneet?

Tiedot siitä, kuinka seuraamamme kestävyysindikaattorit ovat suoriutuneet, löytyy alla olevasta taulukosta.

Alla mainitut luvut eivät ole kolmannen osapuolen tarkistamia tai varmentamia, mutta ne perustuvat kolmannen osapuolen kohdeyhtiöistä keräämään tietoon.

Indikaattori	31.12.2024	31.12.2023	31.12.2022
ESG-pisteet	7,9	7,9	8,1
Ympäristö (E)	6,6	6,6	6,7
Yhteiskunta (S)	5,1	5,3	5,4
Hallintotapa (G)	6,6	6,4	6,3
ESG-luokitus	AA	AA	AA
CO2e -intensiteetin painotettu keskiarvo (scope 1 ja 2)	97	95	94
Positiivinen ympäristövaikutus	7,0 %	8,3 %	6,7 %
Positiivinen sosiaalinen vaikutus	11,5 %	12,6 %	12,2 %
YK:n Global Compact periaatteita rikkovien yhtiöiden osuus salkun markkina-arvosta	0,0 %	0,0 %	0,0 %
Fossiilisia polttoainevarantoja omistavat yhtiöt:			
Yhtiöiden lukumäärä	2	3	3
Yhtiöiden osuus salkun markkina-arvosta	4,2 %	7,4 %	6,4 %

### ● ...entä verrattuna edellisiin kausiin?

Tiedot siitä, kuinka seuraamamme kestävyysindikaattorit ovat suoriutuneet verrattuna edellisiin kausiin, on kuvattu edellä kohdassa "Miten kestävyysindikaattorit ovat suoriutuneet?".

### ● Mitkä ovat olleet niiden kestävien sijoitusten tavoitteet, joita rahoitustuote on osittain tehnyt, ja miten kestävä sijoitus on edistänyt näiden tavoitteiden saavuttamista?

Ne kestävät sijoitukset, joita rahasto on osittain tehnyt, ovat edistäneet vähintään yhtä YK:n 17:sta kestävä kehityksen tavoitteesta. Sijoituskohteen on katsottu edistävän YK:n kestävä kehityksen tavoitetta, kun sen toiminnalla on ollut positiivinen nettovaikutus vähintään yhteen tavoitteeseen, eikä se samanaikaisesti ole aiheuttanut merkittävää haittaa muille tavoitteille. Tarkempi kuvaus siitä, mitä YK:n kestävä kehityksen tavoitteita on viitekauden aikana edistetty, löytyy kohdasta "Missä määrin tämän rahoitustuotteen edistämät ympäristöön ja/tai yhteiskuntaan liittyvät ominaisuudet ovat toteutuneet?".

Lisäksi rahasto on sijoittanut EU:n luokitusjärjestelmän mukaisiin toimintoihin, jotka edistävät ilmastomuutoksen hillintää ja siihen sopeutumista sekä siirtymistä kiertotalouteen.

Kestävyysindikaattoreilla mitataan, miten rahoitustuotteen edistämät ympäristöön tai yhteiskuntaan liittyvät ominaisuudet toteutuvat.

● **Miten kestävät sijoitukset, joita rahoitustuote on osittain tehnyt, eivät ole aiheuttaneet merkittävää haittaa yhdellekään ympäristön tai yhteiskunnan kannalta kestävälle sijoitustavoitteelle?**

**Pääasiallisilla haitallisilla vaikutuksilla** tarkoitetaan sijoituspäätösten merkittävimpiä kielteisiä vaikutuksia kestävyystekijöihin, jotka koskevat ympäristöön, yhteiskuntaan ja työntekijöihin liittyviä asioita, ihmisoikeuksien kunnioittamista sekä korruption ja lahjonnan torjuntaan liittyviä asioita.

Kestävät sijoitukset seulotaan ja varmistetaan, etteivät ne aiheuta merkittävää haittaa ympäristöllisille tai yhteiskunnallisille sijoitustavoitteille. Mikäli yhtiön liikevaihdosta yli 50 prosenttia tulee tuotteista tai palveluista, joilla on haitallisia vaikutuksia YK:n kestävän kehityksen tavoitteiden saavuttamiseen tai jos yritys on osallinen yhteen tai useampaan todella vakavaan kestävän kehityksen tavoitteeseen liittyvään kiistaan tai rikkomukseen, katsotaan yhtiön aiheuttavan merkittävää haittaa eikä se siten täytä kestävän sijoituksen kriteereitä.

Lisäksi seuraamme, etteivät sijoituskohteet aiheuta merkittävää haittaa rikkomalla kansainvälisiä normeja. Hyödynnämme seuraavia viitekehyksiä, kun arvioimme sijoituskohteidemme suoriutumista kansainvälisten normien suhteen: YK:n Global Compact -periaatteet, YK:n yrityksiä ja ihmisoikeuksia koskevat periaatteet, OECD:n toimintaohjeet monikansallisille yrityksille sekä kansainvälisen työjärjestön (ILO) yleissopimukset. Edellä mainitut viitekehykset sisältävät muun muassa ihmisoikeuksiin, työvoimaan, ympäristöön sekä korruption kitkentään liittyviä periaatteita.

Tämän rahaston osalta seurataan myös pääasiallisia haitallisia kestävyysvaikutuksia kuvaavia indikaattoreita.

**Miten kestävyystekijöihin kohdistuvia haitallisia vaikutuksia koskevat indikaattorit on otettu huomioon?**

Seuraamme rahastotasolla kvartaaleittain sääntelyn edellyttämiä pääasiallisia haitallisia vaikutuksia kuvaavia indikaattoreita. Seurattavat indikaattorit ja niiden tulokset on lueteltu jäljempänä kysymyksen ”Miten tässä rahoitustuotteessa on otettu huomioon pääasialliset haitalliset vaikutukset kestävyystekijöihin?” yhteydessä. Raportoimme indikaattoreista ja niihin liittyvistä mahdollisista toimista ja tavoitteista vuosittain.

**Ovatko kestävät sijoitukset olleet monikansallisille yrityksille annettujen OECD:n toimintaohjeiden sekä yritystoimintaa ja ihmisoikeuksia koskevien YK:n ohjaavien periaatteiden mukaisia? Tarkemmat tiedot:**

Olemme varmistaneet, että sijoituskohteemme noudattavat yleisesti hyväksytyjä kansainvälisiä normeja. Varmistamme tämän hyödyntämällä kolmannen osapuolen dataa.

EU:n luokitusjärjestelmässä vahvistetaan ”ei merkittävää haittaa” -periaate, jonka mukaan luokitusjärjestelmän mukaiset sijoitukset eivät saisi aiheuttaa luokitusjärjestelmän tavoitteille merkittävää haittaa. Periaatteeseen liittyy erityisiä unionin kriteerejä.

”Ei merkittävää haittaa” -periaatetta sovelletaan ainoastaan sellaisiin rahoitustuotteeseen sisältyviin sijoituksiin, joissa otetaan huomioon ympäristön kannalta kestäviä taloudellisia toimintoja koskevat EU:n kriteerit. Muiden tähän rahoitustuotteeseen sisältyvien sijoitusten osuuden osalta ei oteta huomioon ympäristön kannalta kestäviä taloudellisia toimintoja koskevia EU:n kriteerejä.

Mitkään muutkaan kestävät sijoitukset eivät saa aiheuttaa ympäristö- tai yhteiskunnallisille tavoitteille merkittävää haittaa.



## MITEN TÄSSÄ RAHOITUSTUOTTEESSA ON OTETTU HUOMIOON PÄÄASIALLISET HAITALLISET VAIKUTUKSET KESTÄVYYSTEKIJÖIHIN?

Tämän tuotteen osalta seurattiin määräaikaiskatsauksen kaudella pakollisia haitallisia kestävyysvaikutuksia kuvaavia indikaattoreita kvartaaleittain. Pääasialliset haitalliset vaikutukset otettiin huomioon poissulkemalla, vaikuttamalla ja varmistamalla että sijoituskohteet noudattavat kansainvälisiä normeja. Alla olevassa taulukossa on listattu viitekauden aikana seuratut pääasiallisia haitallisia vaikutuksia koskevat indikaattorit.

### ILMASTOON JA MUUHUN YMPÄRISTÖÖN LIITTYVÄT INDIKAATTORIT

Haitallisuutta kuvaava kestävyysindikaattori / Mittari	Vaikutus	Kelpoisuus	Kattavuus
<b>Kasvihuonekaasu-päästöt</b>			
1. Kasvihuonekaasupäästöt			
Scope 1 -kasvihuonekaasupäästöt	5 173,35	98,86%	98,60%
Scope 2 -kasvihuonekaasupäästöt	1 751,34	98,86%	98,60%
Scope 3 -kasvihuonekaasupäästöt	49 909,76	98,86%	98,60%
Kasvihuonekaasupäästöt yhteensä	56 498,49	98,86%	98,60%
2. Hiilijalanjälki			
Hiilijalanjälki	433,82	98,86%	98,60%
3. Sijoituskohteina olevien yritysten kasvihuonekaasuintensiteetti			
Sijoituskohteina olevien yritysten kasvihuonekaasu-intensiteetti	773,03	98,86%	98,60%
4. Fossiilisten polttoaineiden alalla toimiviin yrityksiin liittyvä vastuu			
Fossiilisten polttoaineiden alalla toimiviin yrityksiin tehtyjen sijoitusten osuus	11,63%	98,86%	98,60%
5. Uusiutumattoman energian kulutuksen ja tuotannon osuus			
Sijoituskohteina olevien yritysten uusiutumattoman energian kulutuksen ja uusiutumattoman energian tuotannon osuus verrattuna uusiutuviin energialähteisiin ilmaistuna prosentteina energialähteiden kokonaismäärästä	57,69%	98,86%	98,60%
6. Energiankulutuksen intensiteetti ilmastovaikutukseltaan merkittävää alaa kohden			
Energiankulutus gigawattitunteina sijoituskohteina olevien yritysten tuottamaa miljoonaa euroa kohden laskettuna ilmastovaikutukseltaan merkittävää alaa kohden			
NACE A (Maatalous, metsätalous ja kalatalous)	0,00	0,00%	0,00%
NACE B (Kaivostoiminta ja louhinta)	0,70	2,76%	2,76%
NACE C (Teollisuus)	0,36	53,17%	53,17%
NACE D (Sähkö-, kaasu-, lämpö- ja ilmastointihuolto)	2,27	4,87%	4,87%
NACE E (Vesihuolto, viemäri- ja jätevesihuolto, jätehuolto ja muu ympäristön puhtaanapito)	0,00	0,00%	0,00%
NACE F (Rakentaminen)	0,15	2,12%	2,12%
NACE G (Tukku- ja vähittäiskauppa; moottoriajoneuvojen ja moottoripyörien korjaus)	0,04	3,03%	3,03%
NACE H (Kuljetus ja varastointi)	0,11	0,31%	0,31%
NACE L (Kiinteistöalan toiminta)	0,20	1,38%	1,38%
<b>Biologinen monimuotoisuus</b>			
7. Toiminnot, jotka vaikuttavat kielteisesti biologisen monimuotoisuuden kannalta herkkiin alueisiin			
Sellaisiin sijoituskohteina oleviin yrityksiin tehtyjen sijoitusten osuus, joilla on toimipaikkoja tai toimintoja biologisen monimuotoisuuden kannalta herkkillä alueilla tai niiden lähellä, kun näiden sijoituskohteina olevien yritysten toiminnot vaikuttavat kielteisesti näihin alueisiin	15,01%	98,86%	98,41%
<b>Vesi</b>			
8. Päästöt veteen			
Sijoituskohteina olevien yritysten aiheuttamat päästöt veteen tonneina sijoitettua miljoonaa euroa kohden painotettuna keskiarvona ilmaistuna	0,12	98,86%	3,95%
<b>Jäte</b>			
9. Vaarallisen jätteen ja radioaktiivisen jätteen määrä			



Sijoituskohteina olevien yritysten tuottama vaarallinen jäte ja radioaktiivinen jäte tonneina sijoitettua miljoonaa euroa kohden painotettuna keskiarvona ilmaistuna	1,41	98,86 %	97,77 %
--	------	---------	---------

## YHTEISKUNTAAN JA TYÖNTEKIJÖIHIN LIITTYVIÄ ASIOITA, IHMISOIKEUKSIEN KUNNIOITTAMISTA SEKÄ KORRUPTION JA LAHJONNAN TORJUNTAAN LIITTYVIÄ ASIOITA KOSKEVAT INDIKAATTORIT

Haitallisuutta kuvaava kestävyysindikaattori / Mittari	Vaikutus	Kelpoisuus	Kattavuus
--	----------	------------	-----------

### Yhteiskuntaan ja työntekijöihin liittyvät asiat

10. YK:n Global Compact -periaatteiden ja monikansallisille yrityksille annettujen Taloudellisen yhteistyön ja kehityksen järjestön (OECD) toimintaohjeiden rikkomiset

Sellaisiin sijoituskohteina oleviin yrityksiin tehtyjen sijoitusten osuus, jotka ovat olleet osallisia YK:n Global Compact -periaatteiden tai monikansallisille yrityksille annettujen OECD:n toimintaohjeiden rikkomisiin	0,00 %	98,86 %	98,41 %
--	--------	---------	---------

11. YK:n Global Compact -periaatteiden tai monikansallisille yrityksille annettujen OECD:n toimintaohjeiden noudattamisen seuraamista koskevien prosessien ja mekanismien puute

Sellaisiin sijoituskohteina oleviin yrityksiin tehtyjen sijoitusten osuus, joilla ei ole toimintaperiaatteita YK:n Global Compact -periaatteiden tai monikansallisille yrityksille annettujen OECD:n toimintaohjeiden noudattamisen seuraamista varten tai epäkohtien tai valitusten käsittelyjärjestelmiä YK:n Global Compact -periaatteiden tai monikansallisille yrityksille annettujen OECD:n toimintaohjeiden rikkomiseen puuttumista varten	0,00 %	98,86 %	98,41 %
---	--------	---------	---------

12. Sukupuolten välinen tasoittamaton palkkaero

Keskimääräinen sukupuolten välinen tasoittamaton palkkaero sijoituskohteina olevissa yrityksissä	11,34 %	98,86 %	61,34 %
--	---------	---------	---------

13. Sukupuolten moninaisuus hallituksessa

Hallituksen naispuolisten jäsenten keskimääräinen osuus suhteessa miespuolisiin jäseniin sijoituskohteina olevissa yrityksissä ilmaistuna prosentteina kaikista hallituksen jäsenistä	42,59 %	98,86 %	98,41 %
---	---------	---------	---------

14. Altustuminen kiistanalaisiin aseisiin (jalkaväkimiinat, tytärammukset, kemialliset aseet ja biologiset aseet) liittyvälle riskille

Sellaisiin sijoituskohteina oleviin yrityksiin tehtyjen sijoitusten osuus, jotka osallistuvat kiistanalaisten aseiden valmistukseen tai myyntiin	0,00 %	98,86 %	98,41 %
--	--------	---------	---------

## MUUT KESTÄVYYSTEKIJÖIHIN KOHDISTUVIA PÄÄASIAALLISIA HAITALLISIA VAIKUTUKSIA KOSKEVAT INDIKAATTORIT

### ILMASTOON JA MUUHUN YMPÄRISTÖÖN LIITTYVÄT LISÄINDIKAATTORIT

Haitallisuutta kuvaava kestävyysindikaattori / Mittari	Vaikutus	Kelpoisuus	Kattavuus
--	----------	------------	-----------

#### Päästöt

4. Sijoitukset yrityksiin, joilla ei ole hiilipäästöjen vähentämiseen tähtääviä aloitteita

Sellaisiin sijoituskohteina oleviin yrityksiin tehtyjen sijoitusten osuus, joilla ei ole hiilipäästöjen vähentämiseen tähtääviä aloitteita Pariisin sopimuksen noudattamiseksi	22,86 %	98,86 %	98,60 %
--	---------	---------	---------

## YHTEISKUNTAAN JA TYÖNTEKIJÖIHIN LIITTYVIÄ ASIOITA, IHMISOIKEUKSIEN KUNNIOITTAMISTA SEKÄ KORRUPTION JA LAHJONNAN TORJUNTAAN LIITTYVIÄ ASIOITA KOSKEVAT INDIKAATTORIT

Haitallisuutta kuvaava kestävyysindikaattori / Mittari	Vaikutus	Kelpoisuus	Kattavuus
--	----------	------------	-----------

### Ihmisoikeudet

9. Ihmisoikeuksiin liittyvien toimintaperiaatteiden puute

Sellaisiin yhteisöihin tehtyjen sijoitusten osuus, joilla ei ole ihmisoikeuksiin liittyviä toimintaperiaatteita	1,85 %	98,86 %	98,41 %
---	--------	---------	---------



## MITKÄ OVAT OLLEET TÄMÄN RAHOITUSTUOTTEEN MERKITTÄVIMMÄT SIJOITUKSET?

Luettelo sisältää sijoitukset, jotka ovat muodostaneet suurimman osuuden rahoitustuotteen sijoituksista viitekaudella, joka on: 1.1.2024–31.12.2024

Suurimmat sijoitukset	Ala	%:a varoista	Maa
Novo Nordisk A/S	Päivittäistavarat	5,19 %	Tanska
ASML Holding NV	Teknologia	4,46 %	Alankomaat
SAP SE	Teknologia	4,10 %	Saksa
TotalEnergies SE	Energia	3,48 %	Ranska
Schneider Electric SE	Teollisuus	3,36 %	Ranska
Shell PLC	Energia	3,05 %	Alankomaat
AstraZeneca PLC	Päivittäistavarat	3,01 %	Yhdistynyt kuningaskunta
ABB Ltd	Teollisuus	2,74 %	Sveitsi
Deutsche Telekom AG	Tietoliikennepalvelut	2,68 %	Saksa
LVMH Moët Hennessy Louis Vuitton	Kestokulutushyödykkeet	2,44 %	Ranska
Banco Santander SA	Rahoitussektori	2,28 %	Espanja
Vinci SA	Teollisuus	2,24 %	Ranska
BNP Paribas SA	Rahoitussektori	2,19 %	Ranska
Iberdrola SA	Yhteiskuntapalvelut	2,17 %	Espanja
Siemens AG	Teollisuus	2,07 %	Saksa



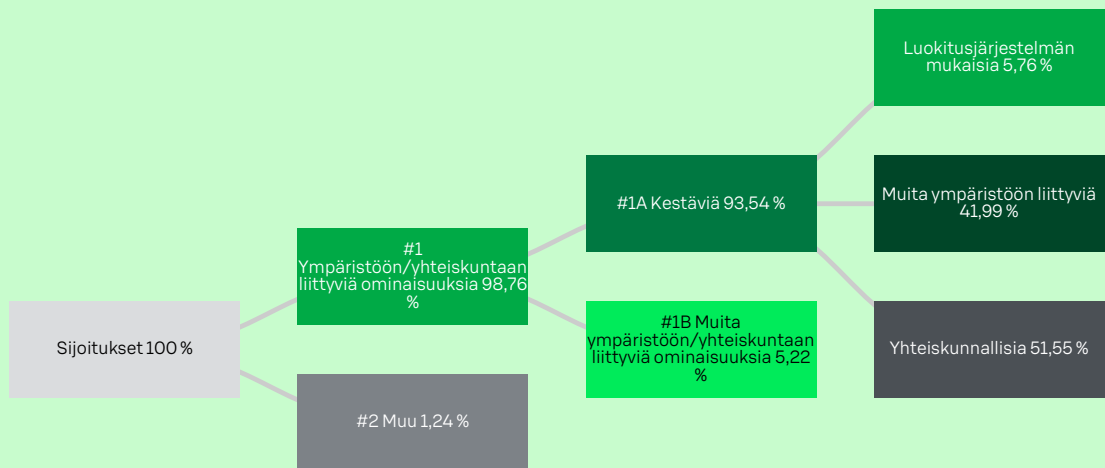
## MIKÄ ON OLLUT KESTÄVYYTEEN LIITTYVIEN SIJOITUSTEN OSUUS?

### ● Mikä on ollut varojen allokointi?

Varojen allokointi ja kestävyteen liittyvien sijoitusten osuus on kuvattu alla olevassa kuvassa. Alla olevasta kuvasta käy ilmi EU:n luokitusjärjestelmän mukaisten sijoitusten osuus sekä sellaisten kestävien sijoitusten osuudet, jotka ovat edistäneet muita ympäristöön tai yhteiskuntaan liittyviä ominaisuuksia.

Alla olevasta kuvasta on hyvä huomioida, että EU:n luokitusjärjestelmän mukaisten sijoitusten osuus annetaan liikevaihto-osuutena, kun taas muiden kestävien sijoitusten arviointi tehdään yhtiötasolla. Tämän takia luvut eivät ole vertailukelpoisia keskenään.

Varojen allokointi kuvaa tiettyihin omaisuuseriin tehtyjen sijoitusten osuutta.



**#1 Ympäristöön/yhteiskuntaan liittyviä ominaisuuksia** kattaa ne rahoitustuotteessa tehdyt sijoitukset, joita käytetään rahoitustuotteen edistämien ympäristöön tai yhteiskuntaan liittyvien ominaisuuksien toteutumiseksi.

**#2 Muu** kattaa muut rahoitustuotteessa tehdyt sijoitukset, joilla ei edistetä ympäristöön tai yhteiskuntaan liittyviä ominaisuuksia ja joita ei pidetä kestävinä sijoituksina.

Luokkaan **#1 Ympäristöön/yhteiskuntaan liittyviä ominaisuuksia** sisältyvät:

- alaluokka **#1A Kestäviä** kattaa ympäristöön ja yhteiskuntaan liittyvät kestävät sijoitukset
- alaluokka **#1B Muita ympäristöön/yhteiskuntaan liittyviä ominaisuuksia** kattaa ympäristöön tai yhteiskuntaan liittyviä ominaisuuksia edistäviä sijoitukset, joita ei pidetä kestävinä sijoituksina.

## ● Millä talouden aloilla sijoituksia on tehty?

Tämä rahasto teki sijoituksia seuraaville toimialoille: päivittäistavarat, perusteollisuus, tietoliikennepalvelut, teollisuustuotteet- ja palvelut, yhteiskuntapalvelut, kestokulutushyödykkeet, rahoitussektori, energia sekä teknologia.

Rahasto on sijoittanut muun muassa seuraaville alasektoreille: autonvalmistajat, sekalainen valmistava teollisuus, elektroniikka, elektroniikkakomponentit ja -tarvikkeet, energia, insinööri- ja rakennusala, internet, juomat, kaivostoiminta, kemikaalit, koneet (kuten rakentamiseen ja kaivostoimintaan liittyvät), kosmetiikka/henkilökohtainen hyvinvointi, kuljetus, lääkkeet, majoitus, metsätuotteet ja paperi, ohjelmistot, metallinvalmistus, pakkaaminen ja säilytys, rakennusmateriaalit, pankit, rahoituspalvelut, kaupalliset palvelut, ruokapalvelut, puolijohteet, ruoka, sähkö, talous, televiestintä, mainostoiminta, vaatteet, vaihtoehtoiset energialähteet, vakuutus sekä öljy ja kaasu.



## MISSÄ MÄÄRIN KESTÄVÄT SIOITUKSET, JOILLA ON YMPÄRISTÖTAVOITE, OVAT OLLEET EU:N LUOKITUSJÄRJESTELMÄN MUKAISIA?

Rahastossa oli 5,76 % EU:n luokitusjärjestelmän mukaisia sijoituksia. EU:n luokitusjärjestelmän mukaiset sijoitukset edistivät ilmastonmuutoksen hillintää ja siihen sopeutumista sekä siirtymistä kiertotalouteen.

Rahaston sijoituskohteiden EU:n luokitusjärjestelmän mukaisuutta lasketaan kolmannelta osapuolelta (MSCI ESG Research LLC) hankitun datan perusteella, joka perustuu kohdeyhtiöiden raportoimaan tietoon. EU:n luokitusjärjestelmän mukaisia sijoituksia ei varmenneta tilintarkastajan tai muun kolmannen osapuolen toimesta.

## ● Onko rahoitustuotteessa sijoitettu EU:n luokitusjärjestelmän mukaisiin fossiiliseen kaasuun ja/tai ydinenergiaan liittyviin toimintoihin? <sup>1</sup>

Kyllä

Fossiiliseen kaasuun  Ydinenergiaan

Ei

<sup>1</sup> Fossiiliseen kaasuun ja/tai ydinenergiaan liittyvät toiminnot ovat EU:n luokitusjärjestelmän mukaisia vain, jos ne edistävät ilmastonmuutoksen rajoittamista ("ilmastonmuutoksen hillintää") eivätkä aiheuta merkittävää haittaa EU:n luokitusjärjestelmän tavoitteille – ks. selittävä huomautus vasemmanpuolisessa marginaalissa. EU:n luokitusjärjestelmän mukaisten fossiiliseen kaasuun ja ydinenergiaan liittyvien taloudellisten toimintojen kriteerit vahvistetaan komission delegoidussa asetuksessa (EU) 2022/1214.

EU:n luokitusjärjestelmän noudattamiseksi **fossiilista kaasua** koskeviin kriteereihin sisältyy päästörajoituksia ja siirtyminen täysin uusiutuvaan energiaan tai vähähiilisiin polttoaineisiin vuoden 2035 loppuun mennessä.

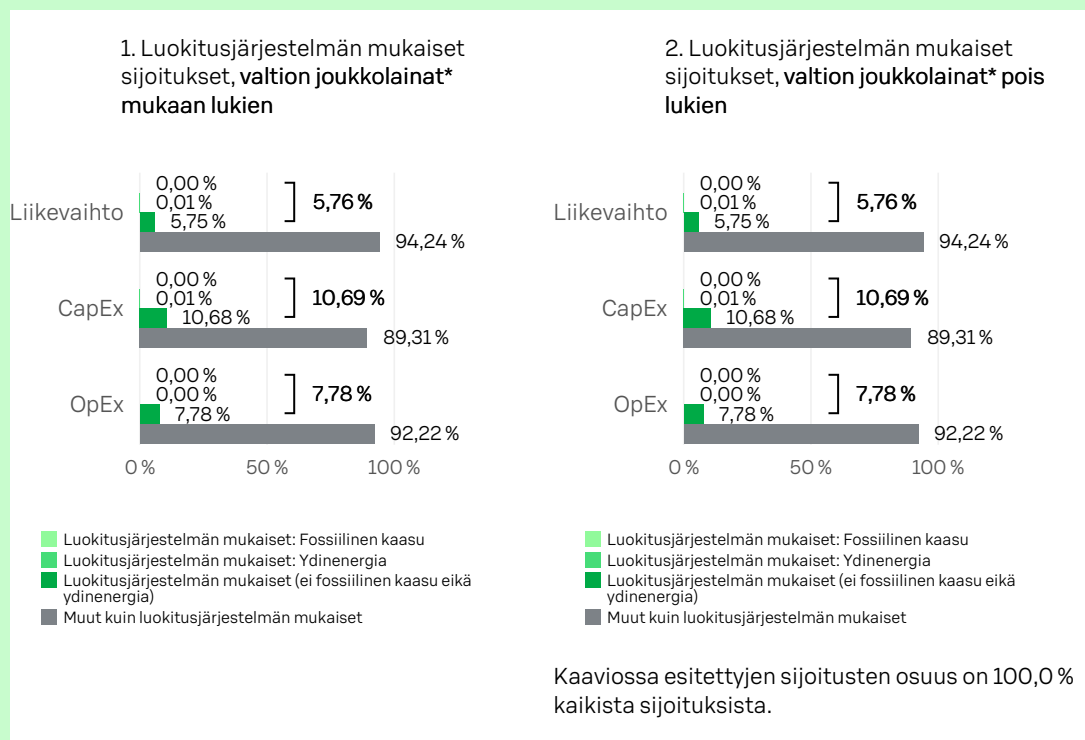
**Ydinenergian osalta** kriteereihin sisältyy kattavat turvallisuutta ja ydinjätehuoltoa koskevat säännöt.

**Mahdollistavat toiminnot** mahdollistavat suoraan sen, että muilla toiminnoilla edistetään merkittävästi ympäristötavoitetta.

**Siirtymätoiminnot** ovat toimintoja, joille ei ole vielä saatavilla vähähiilisiä vaihtoehtoja, ja muun muassa niiden kasvihuonekaasupäästötasot vastaavat parasta suorituskykyä.

Seuraavissa kaavioissa esitetään vihreällä EU:n luokitusjärjestelmän mukaisten sijoitusten vähimmäisprosenttiosuus. Koska ei ole olemassa asianmukaista menetelmää, jolla voitaisiin määrittää, ovatko valtion joukkolainat\* luokitusjärjestelmän mukaisia, ensimmäisessä kaaviossa luokitusjärjestelmän mukaisuus esitetään kaikista rahoitustuotteen sijoituksista, valtion joukkolainat mukaan lukien, kun taas toisessa kaaviossa mukaisuus esitetään rahoitustuotteen sijoituksista ilman valtion joukkolainoja.

Luokitusjärjestelmän mukaiset toiminnot ilmaistaan osuutena seuraavista:  
 - **liikevaihto**, joka vastaa sijoituskohteina olevien yritysten vihreistä toiminnoista saatavien tulojen osuutta  
 - **pääomamenot (CapEx)**, jotka osoittavat sijoituskohteina olevien yritysten tekemät vihreät sijoitukset, joiden tavoitteena on esimerkiksi vihreään talouteen siirtyminen  
 - **toimintamenot (OpEx)**, jotka heijastavat sijoituskohteina olevien yritysten vihreitä operatiivisia toimintoja.



\* Näissä kaavioissa "valtion joukkolainat" koostuvat kaikista valtiovastuista.

● Mikä on ollut siirtymätoimintoihin ja mahdollistaviin toimintoihin tehtyjen sijoitusten osuus?

	Siirtymätoimintoihin tehtyjen sijoitusten osuus	Mahdollistaviin toimintoihin tehtyjen sijoitusten osuus
Liiketoiminta	0,41 %	4,37 %
Pääomamenot	0,74 %	6,22 %
Toimintamenot	0,23 %	6,13 %

● Millainen EU:n luokitusjärjestelmän mukaisten sijoitusten prosenttiosuus on ollut verrattuna aiempiin viitekausiihin?

EU:n luokitusjärjestelmän mukaisten sijoitusten prosenttiosuus on noussut 0,83 prosenttiyksikköä viime viitekauteen nähden. Ainoastaan edeltävän viitekauden (2023) osuus on vertailukelpoinen, sillä sitä edeltävällä kaudella jouduimme hyödyntämään kolmannen osapuolen arvioita siitä, miltä osin yritysten toiminta oli luokitusjärjestelmän mukaista, koska yritykset eivät olleet velvoitettuja raportoimaan tästä. Vuodesta 2023 lähtien ensimmäiset yhtiöt ovat olleet velvollisia raportoimaan EU:n luokitusjärjestelmän mukaisuudestaan, jonka myötä siirryimme hyödyntämään ainoastaan yritysten itse raportoimia lukuja arvioiden sijaan.



## MIKÄ ON OLLUT SELLAISTEN YMPÄRISTÖTAVOITTEITA EDISTÄVIEN KESTÄVIEN SIIJOITUSTEN OSUUS, JOTKA EIVÄT OLE EU:N LUOKITUSJÄRJESTELMÄN MUKAISIA?

Rahasto on sijoittanut 41,99 prosenttia yhtiöihin, jotka edistivät ympäristöllisiä tavoitteita, mutta joiden taloudelliset toiminnot eivät ole määritelty EU:n luokitusjärjestelmän mukaisesti.

Rahasto teki sijoituksia muihin kuin EU:n luokitusjärjestelmän mukaisiin sijoituskohteisiin, koska luokitusjärjestelmän mukaiset sijoituskohteet ovat hyvin rajoittuneet.



## MIKÄ ON OLLUT YHTEISKUNNAN KANNALTA KESTÄVIEN SIIJOITUSTEN OSUUS?

Rahasto on sijoittanut 51,55 prosenttia yhtiöihin, jotka edistivät yhteiskunnallisia tavoitteita.



## MITKÄ SIIJOITUKSET OVAT SISÄLTyneet KOHTAAN "MUU", MIKÄ ON OLLUT NIIDEN TARKOITUS JA ONKO SOVELLETTU YMPÄRISTÖÖN LIITTYVIÄ TAI YHTEISKUNNALLISIA VÄHIMMÄISTASON SUOJATOIMIA?

Kohtaan "Muu" sisältyy rahastossa oleva käteinen. Käteistä on maksuvalmiuden varmistamiseen ja riskien tasapainottamiseen. Käteiseen ei sovelleta ympäristöön liittyviä tai yhteiskunnallisia vähimmäistason suoja-toimia.



## MITÄ TOIMIA ON TOTEUTETTU YMPÄRISTÖÖN TAI YHTEISKUNTAAN LIITTYVIEN OMINAISUUKSIIEN TOTEUTUMISEKSI VIITEKAUDELLA?

Rahasto edisti ympäristöön ja yhteiskuntaan liittyviä ominaisuuksia muun muassa hyödyntämällä ESG-integrointia, poissulkua ja vaikuttamalla yritysten toimintaan.

Rahasto poissulki sijoituksista yritykset, jotka valmistavat tupakkatuotteita, viihdekäyttöön tarkoitettua kannabista tai kansainvälisillä sopimuksilla kiellettyjä aseita, kaivosyhtiöt, joiden liikevaihdosta yli 15 prosenttia tulee energian tuottamiseen tarkoitettusta hiilestä, sekä sähköyhtiöt, joiden liikevaihdosta yli 15 prosenttia syntyy hiilellä tuotetusta energiasta.

Rahasto toteutti myös omistajavaikuttamista, muun muassa äänestämällä yhtiökokouksissa. Rahasto osallistui 11 yhtiökokoukseen vuoden 2024 aikana. Kaiken kaikkiaan rahasto äänesti 254 asiakohdassa. Rahasto kannatti noin 96 prosentissa asiakohdista johdon suositusta ja oli kannattamatta johdon suositusta noin 4 prosentissa asiakohdista. Aloitimme viitekauden lopussa myös vaikuttamisen kolmeen rahastossa olevaan yhtiöön. Vaikuttamisen aiheena on biodiversiteetti. Lisäksi S-Pankki on mukana useassa sijoittajien yhteisvaikuttamisaloitteessa ja yhdessä muiden sijoittajien kanssa vaikuttamassa laajaan joukkoon yhtiöitä.

Rahastossa seulottiin yhtiöt kansainvälisten normien rikkomusten varalta. Mikäli kansainvälisten normien rikkomuksia havaitaan, aloitetaan yhtiöön vaikuttaminen tai sitten yhtiö lisätään poissulkulistalle. Rahastossa ei viitekauden aikana ollut sijoituksia yhtiöihin, joissa olisi havaittu kansainvälisten normien rikkomus.

Rahasto sijoitti myös yhtiöihin, jotka edistivät YK:n kestävän kehityksen tavoitteita.

ovat ympäristötavoitetta edistäviä kestäviä sijoituksia, joissa ei oteta huomioon asetuksen (EU) 2020/852 mukaisia ympäristön kannalta kestäviä taloudellisia toimintoja koskevia kriteerejä.

Lomake asetuksen (EU) 2019/2088 8 artiklan 1, 2 ja 2 a kohdassa ja asetuksen (EU) 2020/ 852 6 artiklan ensimmäisessä kohdassa tarkoitetuista rahoitustuotteista määräjain annettaville tiedoille. Tämä asiakirja on vuosikertomuksen liite.

TUOTENIMI:  
S-PANKKI FENNO OSAKE SIOJITUSRAHASTO

OIKEUSHENKILÖTUNNUS:  
743700WA7TU7OTAKAU33

Kestävällä sijoituksella tarkoitetaan sijoitusta taloudelliseen toimintaan, joka edistää ympäristötavoitetta tai yhteiskunnallista tavoitetta, edellyttäen, että sijoitus ei aiheuta merkittävää haittaa yhdellekään ympäristötavoitteelle tai yhteiskunnalliselle tavoitteelle ja että sijoituskohteina olevat yritykset noudattavat hyviä hallintotapoja.

EU:n kestävyysluokitusjärjestelmä on asetuksessa (EU) 2020/852 säädetty luokitusjärjestelmä, jossa vahvistetaan luettelo ympäristön kannalta kestävästä taloudellisista toiminnoista. Kyseinen asetus ei sisällä luettelo yhteiskunnan kannalta kestävästä taloudellisista toiminnoista. Kestävät sijoitukset, joilla on ympäristötavoite, saattavat olla luokitusjärjestelmän mukaisia tai sitten eivät.

## YMPÄRISTÖÖN JA/TAI YHTEISKUNTAAN LIITTYVÄT OMINAISUUDET

### OLIKO TÄLLÄ RAHOITUSTUOTTEELLA KESTÄVÄ SIOJITUSTAVOITE?

Kyllä

Ei

Rahoitustuotteessa on tehty kestäviä sijoituksia, joilla on ympäristötavoite: \_\_\_ %

EU:n luokitusjärjestelmän mukaisesti ympäristön kannalta kestävinä pidettyihin taloudellisiin toimintoihin

taloudellisiin toimintoihin, joita ei pidetä EU:n luokitusjärjestelmän mukaisesti ympäristön kannalta kestävinä

Rahoitustuotteessa on tehty kestäviä sijoituksia, joilla on yhteiskunnallinen tavoite: \_\_\_ %

Rahoitustuotteella on edistetty ympäristöön tai yhteiskuntaan liittyviä ominaisuuksia ja, vaikka sen tavoitteena ei ollut kestävien sijoitusten tekeminen, siinä tehdyistä sijoituksista 89,37 % oli kestäviä sijoituksia,

joilla on ympäristötavoite taloudellisissa toiminnoissa, joita pidetään EU:n luokitusjärjestelmän mukaisesti ympäristön kannalta kestävinä

joilla on ympäristötavoite taloudellisissa toiminnoissa, joita ei pidetä EU:n luokitusjärjestelmän mukaisesti ympäristön kannalta kestävinä

joilla on yhteiskunnallinen tavoite

Rahoitustuotteella on edistetty ympäristöön ja yhteiskuntaan liittyviä ominaisuuksia, mutta siinä ei ole tehty kestäviä sijoituksia



### MISSÄ MÄÄRIN TÄMÄN RAHOITUSTUOTTEEN EDISTÄMÄT YMPÄRISTÖÖN JA/TAI YHTEISKUNTAAN LIITTYVÄT OMINAISUUDET OVAT TOTEUTUNEET?

Rahasto on edistänyt ilmastonmuutoksen hillintää ja siihen sopeutumista tekemällä sijoituksia yhtiöihin, joilla on EU:n luokitusjärjestelmän mukaista toimintaa. Rahaston EU:n luokitusjärjestelmän mukaisten sijoitusten osuus on 7,55 prosenttia.

Lisäksi rahasto on tehnyt kestäviä sijoituksia sijoittamalla kohteisiin, jotka edistävät YK:n kestävä kehityksen tavoitteita. Rahasto on sijoittanut kohteisiin, jotka ovat edistäneet seuraavia YK:n kestävä kehityksen tavoitteita (Sustainable Development Goals, SDG): köyhyyden poistaminen sen kaikissa muodoissa kaikkialta (SDG 1), nälän poistaminen, ruokaturvan saavuttaminen, ravitsemuksen parantaminen ja kestävä maatalouden edistäminen (SDG 2), terveellisen elämän ja hyvinvoinnin takaaminen kaiken ikäisille (SDG 3), sukupuolten välisen tasa-arvon saavuttaminen sekä naisten ja tyttöjen oikeuksien vahvistaminen (SDG 5), vedensaannin ja sen kestävä käytön varmistaminen sekä riittävän sanitaation takaaminen kaikille (SDG 6), edullisten, luotettavien, kestävien ja uudenaikaisten energiamuotojen tuominen kaikkien ulottuville (SDG 7), talouskasvun, tuottavuuden, täystyöllisyyden ja hyvien työolojen edistäminen (SDG 8), kestävä infrastruktuurin ja teollisuuden rakentaminen sekä innovaatioiden edistäminen (SDG 9), eriarvoisuuden vähentäminen maiden sisällä ja niiden välillä (SDG 10), kestävien kulutus- ja tuotantotapojen kehittäminen (SDG 12), kiireellisesti toimiminen ilmastonmuutosta

ja sen vaikutuksia vastaan (SDG 13), rauhanomaisten yhteiskuntien edistäminen, tehokkaiden ja vastuullisten instituutioiden rakentaminen kaikilla tasoilla (SDG 16) sekä kestävä kehityksen toimeenpanon ja globaalin kumppanuuden tukeminen (SDG 17).

Rahasto on myös edistänyt ympäristöön ja yhteiskuntaan liittyviä ominaisuuksia hyödyntämällä poissulkevaa menetelmää ja normipohjaista seulontaa. Viitekauden aikana rahasto ei ole sijoittanut yrityksiin, jotka valmistavat tupakkatuotteita, viihdekäyttöön tarkoitettua kannabista tai kansainvälisillä sopimuksilla kiellettyjä aseita, kaivosyhtiöihin, joiden liikevaihdosta yli 15 prosenttia tulee energian tuottamiseen tarkoitetusta hiilestä, eikä sähköyhtiöihin, joiden liikevaihdosta yli 15 prosenttia syntyy hiilellä tuotetusta energiasta. Normipohjaisella seulonnalla on varmistettu, että sijoituskohteet noudattavat ihmisoikeuksia, työelämän standardeja sekä ympäristöön ja korruption kitkemiseen liittyviä periaatteita.

### ● Miten kestävyysindikaattorit ovat suoriutuneet?

Tiedot siitä, kuinka seuraamamme kestävyysindikaattorit ovat suoriutuneet, löytyy alla olevasta taulukosta.

Alla mainitut luvut eivät ole kolmannen osapuolen tarkistamia tai varmentamia, mutta ne perustuvat kolmannen osapuolen kohdeyhtiöistä keräämään tietoon.

Indikaattori	31.12.2024	31.12.2023	31.12.2022
ESG-pisteet	8,6	8,7	8,3
Ympäristö (E)	5,9	6,1	6,0
Yhteiskunta (S)	5,4	5,7	5,4
Hallintotapa (G)	7,6	7,4	7,2
ESG-luokitus	AAA	AAA	AA
CO2e -intensiteetin painotettu keskiarvo (scope 1 ja 2)	69	169	101
Positiivinen ympäristövaikutus	4,2 %	7,3 %	6,5 %
Positiivinen sosiaalinen vaikutus	1,7 %	1,8 %	1,9 %
YK:n Global Compact periaatteita rikkovien yhtiöiden osuus salkun markkina-arvosta	0,0 %	0,0 %	0,0 %
Fossiilisia polttoainevarantoja omistavat yhtiöt:			
Yhtiöiden lukumäärä	0	0	0
Yhtiöiden osuus salkun markkina-arvosta	0,0 %	0,0 %	0,0 %

### ● ...entä verrattuna edellisiin kausiin?

Tiedot siitä, kuinka seuraamamme kestävyysindikaattorit ovat suoriutuneet verrattuna edellisiin kausiin, on kuvattu edellä kohdassa "Miten kestävyysindikaattorit ovat suoriutuneet?".

### ● Mitkä ovat olleet niiden kestävien sijoitusten tavoitteet, joita rahoitustuote on osittain tehnyt, ja miten kestävä sijoitus on edistänyt näiden tavoitteiden saavuttamista?

Ne kestävät sijoitukset, joita rahasto on osittain tehnyt, ovat edistäneet vähintään yhtä YK:n 17:sta kestävä kehityksen tavoitteesta. Sijoituskohteen on katsottu edistävän YK:n kestävä kehityksen tavoitetta, kun sen toiminnalla on ollut positiivinen nettovaikutus vähintään yhteen tavoitteeseen, eikä se samanaikaisesti ole aiheuttanut merkittävää haittaa muille tavoitteille. Tarkempi kuvaus siitä, mitä YK:n kestävä kehityksen tavoitteita on viitekauden aikana edistetty, löytyy kohdasta "Missä määrin tämän rahoitustuotteen edistämät ympäristöön ja/tai yhteiskuntaan liittyvät ominaisuudet ovat toteutuneet?".

Lisäksi rahasto on sijoittanut EU:n luokitusjärjestelmän mukaisiin toimintoihin, jotka edistävät ilmastonmuutoksen hillintää ja siihen sopeutumista.

Kestävyysindikaattoreilla mitataan, miten rahoitustuotteen edistämät ympäristöön tai yhteiskuntaan liittyvät ominaisuudet toteutuvat.

● Miten kestävät sijoitukset, joita rahoitustuote on osittain tehnyt, eivät ole aiheuttaneet merkittävää haittaa yhdellekään ympäristön tai yhteiskunnan kannalta kestäväälle sijoitustavoitteelle?

Pääasiallisilla haitallisilla vaikutuksilla tarkoitetaan sijoituspäätösten merkittävimpiä kielteisiä vaikutuksia kestävyystekijöihin, jotka koskevat ympäristöön, yhteiskuntaan ja työntekijöihin liittyviä asioita, ihmisoikeuksien kunnioittamista sekä korruption ja lahjonnan torjuntaan liittyviä asioita.

Kestävät sijoitukset seulotaan ja varmistetaan, etteivät ne aiheuta merkittävää haittaa ympäristöllisille tai yhteiskunnallisille sijoitustavoitteille. Mikäli yhtiön liikevaihdosta yli 50 prosenttia tulee tuotteista tai palveluista, joilla on haitallisia vaikutuksia YK:n kestävä kehityksen tavoitteiden saavuttamiseen tai jos yritys on osallinen yhteen tai useampaan todella vakavaan kestävä kehityksen tavoitteeseen liittyvään kiistaan tai rikkomukseen, katsotaan yhtiön aiheuttavan merkittävää haittaa eikä se siten täytä kestävä sijoituksen kriteereitä.

Lisäksi seuraamme, etteivät sijoituskohteet aiheuta merkittävää haittaa rikkomalla kansainvälisiä normeja. Hyödynnämme seuraavia viitekehyksiä, kun arvioimme sijoituskohteidemme suoriutumista kansainvälisten normien suhteen: YK:n Global Compact -periaatteet, YK:n yrityksiä ja ihmisoikeuksia koskevat periaatteet, OECD:n toimintaohjeet monikansallisille yrityksille sekä kansainvälisen työjärjestön (ILO) yleissopimukset. Edellä mainitut viitekehykset sisältävät muun muassa ihmisoikeuksiin, työvoimaan, ympäristöön sekä korruption kitkentään liittyviä periaatteita.

Tämän rahaston osalta seurataan myös pääasiallisia haitallisia kestävyysvaikutuksia kuvaavia indikaattoreita.

**Miten kestävyystekijöihin kohdistuvia haitallisia vaikutuksia koskevat indikaattorit on otettu huomioon?**

Seuraamme rahastotasolla kvartaaleittain sääntelyn edellyttämiä pääasiallisia haitallisia vaikutuksia kuvaavia indikaattoreita. Seurattavat indikaattorit ja niiden tulokset on lueteltu jäljempänä kysymyksen ”Miten tässä rahoitustuotteessa on otettu huomioon pääasialliset haitalliset vaikutukset kestävyystekijöihin?” yhteydessä. Raportoimme indikaattoreista ja niihin liittyvistä mahdollisista toimista ja tavoitteista vuosittain.

**Ovatko kestävät sijoitukset olleet monikansallisille yrityksille annettujen OECD:n toimintaohjeiden sekä yritystoimintaa ja ihmisoikeuksia koskevien YK:n ohjaavien periaatteiden mukaisia? Tarkemmat tiedot:**

Olemme varmistaneet, että sijoituskohteemme noudattavat yleisesti hyväksytyjä kansainvälisiä normeja. Varmistamme tämän hyödyntämällä kolmannen osapuolen dataa.

EU:n luokitusjärjestelmässä vahvistetaan ”ei merkittävää haittaa” -periaate, jonka mukaan luokitusjärjestelmän mukaiset sijoitukset eivät saisi aiheuttaa luokitusjärjestelmän tavoitteille merkittävää haittaa. Periaatteeseen liittyy erityisiä unionin kriteerejä.

”Ei merkittävää haittaa” -periaatetta sovelletaan ainoastaan sellaisiin rahoitustuotteeseen sisältyviin sijoituksiin, joissa otetaan huomioon ympäristön kannalta kestäviä taloudellisia toimintoja koskevat EU:n kriteerit. Muiden tähän rahoitustuotteeseen sisältyvien sijoitusten osuuden osalta ei oteta huomioon ympäristön kannalta kestäviä taloudellisia toimintoja koskevia EU:n kriteerejä.

Mitkään muutkaan kestävät sijoitukset eivät saa aiheuttaa ympäristö- tai yhteiskunnallisille tavoitteille merkittävää haittaa.





## MITEN TÄSSÄ RAHOITUSTUOTTEESSA ON OTETTU HUOMIOON PÄÄASIALLISET HAITALLISET VAIKUTUKSET KESTÄVYYSTEKIJÖIHIN?

Tämän tuotteen osalta seurattiin määräaikaikatsauksen kaudella pakollisia haitallisia kestävyysvaikutuksia kuvaavia indikaattoreita kvartaaleittain. Pääasialliset haitalliset vaikutukset otettiin huomioon poissulkemalla, vaikuttamalla ja varmistamalla että sijoituskohteet noudattavat kansainvälisiä normeja. Alla olevassa taulukossa on listattu viitekauden aikana seuratut pääasiallisia haitallisia vaikutuksia koskevat indikaattorit.

### ILMASTOON JA MUUHUN YMPÄRISTÖÖN LIITTYVÄT INDIKAATTORIT

Haitallisuutta kuvaava kestävyysindikaattori / Mittari	Vaikutus	Kelpoisuus	Kattavuus
<b>Kasvihuonekaasu-päästöt</b>			
1. Kasvihuonekaasupäästöt			
Scope 1 -kasvihuonekaasupäästöt	7 327,79	97,42 %	94,16 %
Scope 2 -kasvihuonekaasupäästöt	3 820,47	97,42 %	94,16 %
Scope 3 -kasvihuonekaasupäästöt	86 640,75	97,42 %	94,16 %
Kasvihuonekaasupäästöt yhteensä	104 523,45	97,42 %	94,16 %
2. Hiilijalanjälki			
Hiilijalanjälki	520,27	97,42 %	94,16 %
3. Sijoituskohteina olevien yritysten kasvihuonekaasuintensiteetti			
Sijoituskohteina olevien yritysten kasvihuonekaasu-intensiteetti	875,10	97,42 %	94,16 %
4. Fossiilisten polttoaineiden alalla toimiviin yrityksiin liittyvä vastuu			
Fossiilisten polttoaineiden alalla toimiviin yrityksiin tehtyjen sijoitusten osuus	7,51 %	97,42 %	94,16 %
5. Uusiutumattoman energian kulutuksen ja tuotannon osuus			
Sijoituskohteina olevien yritysten uusiutumattoman energian kulutuksen ja uusiutumattoman energian tuotannon osuus verrattuna uusiutuviin energialähteisiin ilmaistuna prosentteina energialähteiden kokonaismäärästä	66,81 %	97,42 %	94,16 %
6. Energiankulutuksen intensiteetti ilmastovaikutukseltaan merkittävää alaa kohden			
Energiankulutus gigawattitunteina sijoituskohteina olevien yritysten tuottamaa miljoonaa euroa kohden laskettuna ilmastovaikutukseltaan merkittävää alaa kohden			
NACE A (Maatalous, metsätalous ja kalatalous)	0,00	0,00 %	0,00 %
NACE B (Kaivostoiminta ja louhinta)	0,00	0,00 %	0,00 %
NACE C (Teollisuus)	1,51	49,78 %	49,78 %
NACE D (Sähkö-, kaasu-, lämpö- ja ilmastointihuolto)	4,52	3,81 %	3,81 %
NACE E (Vesihuolto, viemäri- ja jätevesihuolto, jätehuolto ja muu ympäristön puhtaanapito)	0,00	0,00 %	0,00 %
NACE F (Rakentaminen)	0,09	6,89 %	6,89 %
NACE G (Tukku- ja vähittäiskauppa; moottoriajoneuvojen ja moottoripyörien korjaus)	0,08	5,82 %	4,80 %
NACE H (Kuljetus ja varastointi)	0,00	0,00 %	0,00 %
NACE L (Kiinteistöalan toiminta)	0,84	2,48 %	2,48 %
<b>Biologinen monimuotoisuus</b>			
7. Toiminnot, jotka vaikuttavat kielteisesti biologisen monimuotoisuuden kannalta herkkiin alueisiin			
Sellaisiin sijoituskohteina oleviin yrityksiin tehtyjen sijoitusten osuus, joilla on toimipaikkoja tai toimintoja biologisen monimuotoisuuden kannalta herkkillä alueilla tai niiden lähellä, kun näiden sijoituskohteina olevien yritysten toiminnot vaikuttavat kielteisesti näihin alueisiin	8,47 %	97,42 %	93,95 %
<b>Vesi</b>			
8. Päästöt veteen			
Sijoituskohteina olevien yritysten aiheuttamat päästöt veteen tonneina sijoitettua miljoonaa euroa kohden painotettuna keskiarvona ilmaistuna	0,03	97,42 %	17,10 %
<b>Jäte</b>			
9. Vaarallisen jätteen ja radioaktiivisen jätteen määrä			

Sijoituskohteina olevien yritysten tuottama vaarallinen jäte ja radioaktiivinen jäte tonneina sijoitettua miljoonaa euroa kohden painotettuna keskiarvona ilmaistuna	1,16	97,42 %	93,07 %
--	------	---------	---------

## YHTEISKUNTAAN JA TYÖNTEKIJÖIHIN LIITTYVIÄ ASIOITA, IHMISOIKEUKSIEN KUNNIOITTAMISTA SEKÄ KORRUPTION JA LAHJONNAN TORJUNTAAN LIITTYVIÄ ASIOITA KOSKEVAT INDIKAATTORIT

Haitallisuutta kuvaava kestävyysindikaattori / Mittari	Vaikutus	Kelpoisuus	Kattavuus
--	----------	------------	-----------

### Yhteiskuntaan ja työntekijöihin liittyvät asiat

10. YK:n Global Compact -periaatteiden ja monikansallisille yrityksille annettujen Taloudellisen yhteistyön ja kehityksen järjestön (OECD) toimintaohjeiden rikkomiset

Sellaisiin sijoituskohteina oleviin yrityksiin tehtyjen sijoitusten osuus, jotka ovat olleet osallisia YK:n Global Compact -periaatteiden tai monikansallisille yrityksille annettujen OECD:n toimintaohjeiden rikkomisiin	0,00 %	97,42 %	93,95 %
--	--------	---------	---------

11. YK:n Global Compact -periaatteiden tai monikansallisille yrityksille annettujen OECD:n toimintaohjeiden noudattamisen seuraamista koskevien prosessien ja mekanismien puute

Sellaisiin sijoituskohteina oleviin yrityksiin tehtyjen sijoitusten osuus, joilla ei ole toimintaperiaatteita YK:n Global Compact -periaatteiden tai monikansallisille yrityksille annettujen OECD:n toimintaohjeiden noudattamisen seuraamista varten tai epäkohtien tai valitusten käsittelyjärjestelmiä YK:n Global Compact -periaatteiden tai monikansallisille yrityksille annettujen OECD:n toimintaohjeiden rikkomiseen puuttumista varten	1,12 %	97,42 %	93,95 %
---	--------	---------	---------

12. Sukupuolten välinen tasoittamaton palkkaero

Keskimääräinen sukupuolten välinen tasoittamaton palkkaero sijoituskohteina olevissa yrityksissä	13,66 %	97,42 %	62,03 %
--	---------	---------	---------

13. Sukupuolten moninaisuus hallituksessa

Hallituksen naispuolisten jäsenten keskimääräinen osuus suhteessa miespuolisiin jäseniin sijoituskohteina olevissa yrityksissä ilmaistuna prosentteina kaikista hallituksen jäsenistä	37,29 %	97,42 %	92,64 %
---	---------	---------	---------

14. Altustuminen kiistanalaisiin aseisiin (jalkaväkimiinat, tytärammukset, kemialliset aseet ja biologiset aseet) liittyvälle riskille

Sellaisiin sijoituskohteina oleviin yrityksiin tehtyjen sijoitusten osuus, jotka osallistuvat kiistanalaisten aseiden valmistukseen tai myyntiin	0,00 %	97,42 %	93,95 %
--	--------	---------	---------

## MUUT KESTÄVYYSTEKIJÖIHIN KOHDISTUVIA PÄÄASIAALLISIA HAITALLISIA VAIKUTUKSIA KOSKEVAT INDIKAATTORIT

### ILMASTOON JA MUUHUN YMPÄRISTÖÖN LIITTYVÄT LISÄINDIKAATTORIT

Haitallisuutta kuvaava kestävyysindikaattori / Mittari	Vaikutus	Kelpoisuus	Kattavuus
--	----------	------------	-----------

#### Päästöt

4. Sijoitukset yrityksiin, joilla ei ole hiilipäästöjen vähentämiseen tähtääviä aloitteita

Sellaisiin sijoituskohteina oleviin yrityksiin tehtyjen sijoitusten osuus, joilla ei ole hiilipäästöjen vähentämiseen tähtääviä aloitteita Pariisin sopimuksen noudattamiseksi	32,76 %	97,42 %	92,98 %
--	---------	---------	---------

## YHTEISKUNTAAN JA TYÖNTEKIJÖIHIN LIITTYVIÄ ASIOITA, IHMISOIKEUKSIEN KUNNIOITTAMISTA SEKÄ KORRUPTION JA LAHJONNAN TORJUNTAAN LIITTYVIÄ ASIOITA KOSKEVAT INDIKAATTORIT

Haitallisuutta kuvaava kestävyysindikaattori / Mittari	Vaikutus	Kelpoisuus	Kattavuus
--	----------	------------	-----------

### Ihmisoikeudet

9. Ihmisoikeuksiin liittyvien toimintaperiaatteiden puute

Sellaisiin yhteisöihin tehtyjen sijoitusten osuus, joilla ei ole ihmisoikeuksiin liittyviä toimintaperiaatteita	0,00 %	97,42 %	93,95 %
---	--------	---------	---------



## MITKÄ OVAT OLLEET TÄMÄN RAHOITUSTUOTTEEN MERKITTÄVIMMÄT SIJOITUKSET?

Luettelo sisältää sijoitukset, jotka ovat muodostaneet suurimman osuuden rahoitustuotteen sijoituksista viitekaudella, joka on: 1.1.2024–31.12.2024

Suurimmat sijoitukset	Ala	%:a varoista	Maa
Nordea Bank Abp	Rahoitussektori	8,75 %	Suomi
UPM-Kymmene Oyj	Perusteollisuus	7,24 %	Suomi
Metso Oyj	Teollisuus	6,40 %	Suomi
Sampo Oyj	Rahoitussektori	5,87 %	Suomi
Stora Enso Oyj	Teollisuus	4,88 %	Suomi
QT Group Oyj	Teknologia	4,61 %	Suomi
Orion Oyj	Päivittäistavarat	4,55 %	Suomi
Elisa Oyj	Tietoliikennepalvelut	4,50 %	Suomi
Wartsila OYJ Abp	Teollisuus	4,48 %	Suomi



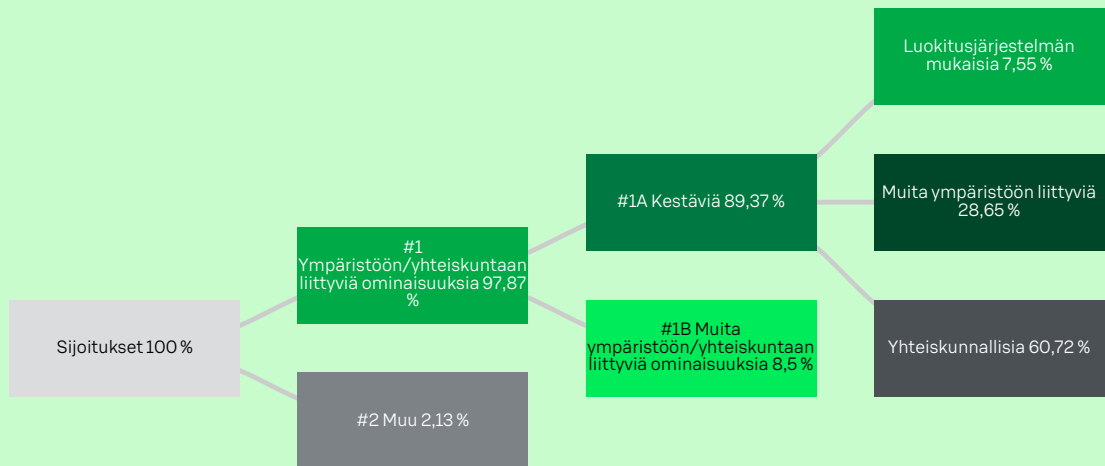
## MIKÄ ON OLLUT KESTÄVYYTEEN LIITTYVIEN SIJOITUSTEN OSUUS?

### ● Mikä on ollut varojen allokointi?

Varojen allokointi ja kestävyteen liittyvien sijoitusten osuus on kuvattu alla olevassa kuvassa. Alla olevasta kuvasta käy ilmi EU:n luokitusjärjestelmän mukaisten sijoitusten osuus sekä sellaisten kestävien sijoitusten osuudet, jotka ovat edistäneet muita ympäristöön tai yhteiskuntaan liittyviä ominaisuuksia.

Alla olevasta kuvasta on hyvä huomioida, että EU:n luokitusjärjestelmän mukaisten sijoitusten osuus annetaan liikevaihto-osuutena, kun taas muiden kestävien sijoitusten arviointi tehdään yhtiötasolla. Tämän takia luvut eivät ole vertailukelpoisia keskenään.

Varojen allokointi kuvaa tiettyihin omaisuuseriin tehtyjen sijoitusten osuutta.



**#1 Ympäristöön/yhteiskuntaan liittyviä ominaisuuksia** kattaa ne rahoitustuotteessa tehdyt sijoitukset, joita käytetään rahoitustuotteen edistämien ympäristöön tai yhteiskuntaan liittyvien ominaisuuksien toteutumiseksi.

**#2 Muu** kattaa muut rahoitustuotteessa tehdyt sijoitukset, joilla ei edistetä ympäristöön tai yhteiskuntaan liittyviä ominaisuuksia ja joita ei pidetä kestävinä sijoituksina.

Luokkaan **#1 Ympäristöön/yhteiskuntaan liittyviä ominaisuuksia** sisältyvät:

- alaluokka **#1A Kestäviä** kattaa ympäristöön ja yhteiskuntaan liittyvät kestävät sijoitukset
- alaluokka **#1B Muita ympäristöön/yhteiskuntaan liittyviä ominaisuuksia** kattaa ympäristöön tai yhteiskuntaan liittyviä ominaisuuksia edistäviä sijoitukset, joita ei pidetä kestävinä sijoituksina.

## ● Millä talouden aloilla sijoituksia on tehty?

Tämä rahasto teki sijoituksia seuraaville toimialoille: Perusteollisuus, tietoliikennepalvelut, kestokulutushyödykkeet, päivittäistavarat, energia, rahoitussektori, teollisuustuotteet- ja palvelut, teknologia ja yhteiskuntapalvelut.

Rahasto on sijoittanut muun muassa seuraaville alasektoreille: mekaaniset laitteet, energia, terveydenhuollon tuotteet, kaupalliset palvelut, kemikaalit, kiinteistöt, koneet (kuten rakentamiseen ja kaivostoimintaan liittyvät), lääkkeet, metsätuotteet ja paperi, pakkaaminen ja säilytys, rauta/teräs, ruoka, sähkö, talous, televiestintä, teollisuus, sekalainen valmistava teollisuus, tietokoneet, vakuutus, vähittäismyynti sekä öljy ja kaasu.



## MISSÄ MÄÄRIN KESTÄVÄT SIOITUKSET, JOILLA ON YMPÄRISTÖTAVOITE, OVAT OLLEET EU:N LUOKITUSJÄRJESTELMÄN MUKAISIA?

Rahastossa oli 7,55 prosenttia EU:n luokitusjärjestelmän mukaisia sijoituksia. EU:n luokitusjärjestelmän mukaiset sijoitukset edistivät ilmastomuutoksen hillintää ja ilmastomuutokseen sopeutumista.

Rahaston sijoituskohteiden EU:n luokitusjärjestelmän mukaisuutta lasketaan kolmannelta osapuolelta (MSCI ESG Research LLC) hankitun datan perusteella, joka perustuu kohdeyhtiöiden raportoimaan tietoon. EU:n luokitusjärjestelmän mukaisia sijoituksia ei varmenneta tilintarkastajan tai muun kolmannen osapuolen toimesta.

## ● Onko rahoitustuotteessa sijoitettu EU:n luokitusjärjestelmän mukaisiin fossiiliseen kaasuun ja/tai ydinenergiaan liittyviin toimintoihin? <sup>1</sup>

Kyllä

Fossiiliseen kaasuun  Ydinenergiaan

Ei

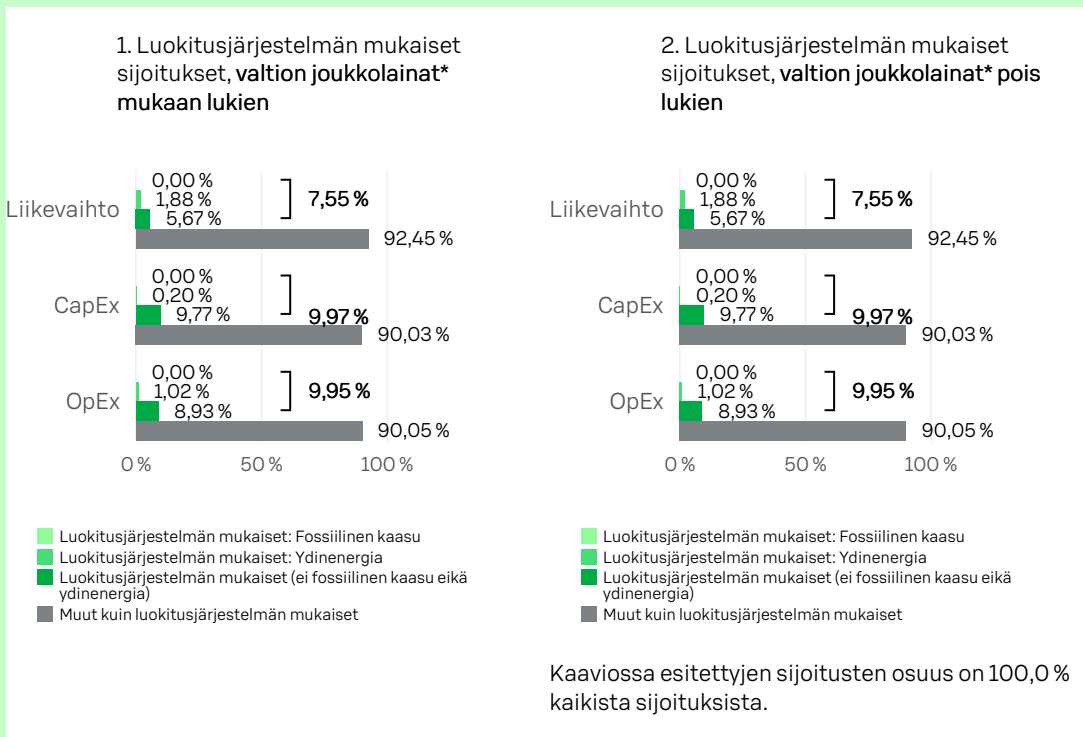
<sup>1</sup> Fossiiliseen kaasuun ja/tai ydinenergiaan liittyvät toiminnot ovat EU:n luokitusjärjestelmän mukaisia vain, jos ne edistävät ilmastomuutoksen rajoittamista ("ilmastonmuutoksen hillintä") eivätkä aiheuta merkittävää haittaa EU:n luokitusjärjestelmän tavoitteille – ks. selittävä huomautus vasemmanpuolisessa marginaalissa. EU:n luokitusjärjestelmän mukaisten fossiiliseen kaasuun ja ydinenergiaan liittyvien taloudellisten toimintojen kriteerit vahvistetaan komission delegoidussa asetuksessa (EU) 2022/1214.

EU:n luokitusjärjestelmän noudattamiseksi **fossiilista kaasua** koskeviin kriteereihin sisältyy päästörajoituksia ja siirtyminen täysin uusiutuvaan energiaan tai vähähiilisiin polttoaineisiin vuoden 2035 loppuun mennessä.  
**Ydinenergian osalta** kriteereihin sisältyy kattavat turvallisuutta ja ydinjätehuoltoa koskevat säännöt.  
**Mahdollistavat toiminnot** mahdollistavat suoraan sen, että muilla toiminnoilla edistetään merkittävästi ympäristötavoitetta.  
**Siirtymätoiminnot** ovat toimintoja, joille ei ole vielä saatavilla vähähiilisiä vaihtoehtoja, ja muun muassa niiden kasvihuonekaasupäästötasot vastaavat parasta suorituskykyä.

Seuraavissa kaavioissa esitetään vihreällä EU:n luokitusjärjestelmän mukaisten sijoitusten vähimmäisprosenttiosuus. Koska ei ole olemassa asianmukaista menetelmää, jolla voitaisiin määrittää, ovatko valtion joukkolainat\* luokitusjärjestelmän mukaisia, ensimmäisessä kaaviossa luokitusjärjestelmän mukaisuus esitetään kaikista rahoitustuotteen sijoituksista, valtion joukkolainat mukaan lukien, kun taas toisessa kaaviossa mukaisuus esitetään rahoitustuotteen sijoituksista ilman valtion joukkolainoja.

Luokitusjärjestelmän mukaiset toiminnot ilmaistaan osuutena seuraavista:

- **liikevaihto**, joka vastaa sijoituskohteina olevien yritysten vihreistä toiminnoista saatavien tulojen osuutta
- **pääomamenot (CapEx)**, jotka osoittavat sijoituskohteina olevien yritysten tekemät vihreät sijoitukset, joiden tavoitteena on esimerkiksi vihreään talouteen siirtyminen
- **toimintamenot (OpEx)**, jotka heijastavat sijoituskohteina olevien yritysten vihreitä operatiivisia toimintoja.



\* Näissä kaavioissa "valtion joukkolainat" koostuvat kaikista valtiovastuista.

● Mikä on ollut siirtymätoimintoihin ja mahdollistaviin toimintoihin tehtyjen sijoitusten osuus?

	Siirtymätoimintoihin tehtyjen sijoitusten osuus	Mahdollistaviin toimintoihin tehtyjen sijoitusten osuus
Liikevaihto	1,95 %	2,99 %
Pääomamenot	0,99 %	2,89 %
Toimintamenot	1,54 %	5,08 %

● Millainen EU:n luokitusjärjestelmän mukaisten sijoitusten prosenttiosuus on ollut verrattuna aiempiin viitekausiin?

EU:n luokitusjärjestelmän mukaisten sijoitusten prosenttiosuus on laskenut 1,82 prosenttiyksikköä viime viitekauteen nähden. Ainoastaan edeltävän viitekauden (2023) osuus on vertailukelpoinen, sillä sitä edeltävällä kaudella jouduimme hyödyntämään kolmannen osapuolen arvioita siitä, miltä osin yritysten toiminta oli luokitusjärjestelmän mukaista, koska sijoituskohteena olevat yritykset eivät olleet velvoitettuja raportoimaan tästä. Vuodesta 2023 lähtien ensimmäiset yhtiöt ovat olleet velvollisia raportoimaan EU:n luokitusjärjestelmän mukaisuudestaan, jonka myötä siirryimme hyödyntämään ainoastaan yritysten itse raportoimia lukuja arvioiden sijaan.



## MIKÄ ON OLLUT SELLAISTEN YMPÄRISTÖTAVOITTEITA EDISTÄVIEN KESTÄVIEN SIOJITUSTEN OSUUS, JOTKA EIVÄT OLE EU:N LUOKITUSJÄRJESTELMÄN MUKAISIA?

Rahasto on sijoittanut 28,65 prosenttia yhtiöihin, jotka edistivät ympäristöllisiä tavoitteita, mutta joiden taloudelliset toiminnot eivät ole määritelty EU:n luokitusjärjestelmän mukaisesti.

Rahasto teki sijoituksia muihin kuin EU:n luokitusjärjestelmän mukaisiin sijoituskohteisiin, koska luokitusjärjestelmän mukaiset sijoituskohteet ovat hyvin rajoittuneet.



## MIKÄ ON OLLUT YHTEISKUNNAN KANNALTA KESTÄVIEN SIOJITUSTEN OSUUS?

Rahasto on sijoittanut 60,72 prosenttia yhtiöihin, jotka edistävät ympäristöllisiä tai yhteiskunnallisia tavoitteita.



## MITKÄ SIOJITUKSET OVAT SISÄLTyneet KOHTAAN "MUU", MIKÄ ON OLLUT NIIDEN TARKOITUS JA ONKO SOVELLETTU YMPÄRISTÖÖN LIITTYVIÄ TAI YHTEISKUNNALLISIA VÄHIMMÄISTASON SUOJATOIMIA?

Kohtaan "Muu" sisältyy rahastossa oleva käteinen. Käteistä on maksuvalmiuden varmistamiseen ja riskien tasapainottamiseen. Käteiseen ei sovelleta ympäristöön liittyviä tai yhteiskunnallisia vähimmäistason suoja-toimia.



## MITÄ TOIMIA ON TOTEUTETTU YMPÄRISTÖÖN TAI YHTEISKUNTAAN LIITTYVIEN OMINAISUUKSIIEN TOTEUTUMISEKSI VIITEKAUDELLA?

Rahasto edisti ympäristöön ja yhteiskuntaan liittyviä ominaisuuksia hyödyntämällä ESG-integrointia, poissulkua ja vaikuttamalla yritysten toimintaan.

Rahasto poissulki sijoituksista yritykset, jotka valmistavat tupakkatuotteita, viihdekäyttöön tarkoitettua kannabista tai kansainvälisillä sopimuksilla kiellettyjä aseita, kaivosyhtiöt, joiden liikevaihdosta yli 15 prosenttia tulee energian tuottamiseen tarkoitettusta hiilestä sekä sähköyhtiöt, joiden liikevaihdosta yli 15 prosenttia syntyy hiilellä tuotetusta energiasta.

Rahasto toteutti myös omistajavaikuttamista, muun muassa äänestämällä yhtiökokouksissa. Rahasto osallistui 39 yhtiökokoukseen vuoden 2024 aikana. Kaiken kaikkiaan rahasto osallistui 523 asiakohdan käsittelyyn. Rahasto kannatti noin 99 prosentissa asiakohdista johdon suositusta ja oli kannattamatta johdon suositusta noin yhdessä prosentissa asiakohdista. Viitekauden aikana kävimme myös suoraa biodiversiteettiin liittyvää vaikuttamiskeskustelua yhden rahastossa olevan yhtiön kanssa. Lisäksi S-Pankki on mukana useassa sijoittajien yhteisvaikuttamisaloitteessa ja yhdessä muiden sijoittajien kanssa vaikuttamassa laajaan joukkoon yhtiöitä.

Rahastossa seulottiin yhtiöt kansainvälisten normien rikkomusten varalta. Mikäli kansainvälisten normien rikkomuksia havaitaan, aloitetaan yhtiöön vaikuttaminen tai sitten yhtiö lisätään poissulkulistalle. Rahastossa ei viitekauden aikana ollut sijoituksia yhtiöihin, joissa olisi havaittu kansainvälisten normien rikkomus.

Rahasto sijoitti myös yhtiöihin, jotka edistivät YK:n kestävän kehityksen tavoitteita.

ovat ympäristötavoitetta edistäviä kestäviä sijoituksia, joissa ei oteta huomioon asetuksen (EU) 2020/852 mukaisia ympäristön kannalta kestäviä taloudellisia toimintoja koskevia kriteerejä.

Lomake asetuksen (EU) 2019/2088 9 artiklan 1–4 a kohdassa ja asetuksen (EU) 2020/852 5 artiklan ensimmäisessä kohdassa tarkoitetuista rahoitustuotteista määrääjain annettaville tiedoille. Tämä asiakirja on vuosikertomuksen liite.

TUOTENIMI:  
S-PANKKI FOSSIILITON EUROOPPA ESG OSAKE  
SIJOITUSRAHASTO

OIKEUSHENKILÖTUNNUS:  
743700QXXV6LE3SLPT87

Kestävällä sijoituksella tarkoitetaan sijoitusta taloudelliseen toimintaan, joka edistää ympäristötavoitetta tai yhteiskunnallista tavoitetta, edellyttäen, että sijoitus ei aiheuta merkittävää haittaa yhdellekään ympäristötavoitteelle tai yhteiskunnalliselle tavoitteelle ja että sijoituskohteina olevat yritykset noudattavat hyviä hallintotapoja.

EU:n kestävyysluokitusjärjestelmä on asetuksessa (EU) 2020/852 säädetty luokitusjärjestelmä, jossa vahvistetaan luettelo ympäristön kannalta kestävästä taloudellisista toiminnoista. Kyseinen asetus ei sisällä luettelo yhteiskunnan kannalta kestävästä taloudellisista toiminnoista. Kestävät sijoitukset, joilla on ympäristötavoite, saattavat olla luokitusjärjestelmän mukaisia tai sitten eivät.

## KESTÄVÄ SIJOITUSTAVOITE

### ONKO TÄLLÄ RAHOITUSTUOTTEELLA OLLUT KESTÄVÄ SIJOITUSTAVOITE?

**Kyllä**

**Ei**

Rahoitustuotteessa on tehty kestäviä sijoituksia, joilla on ympäristötavoite: 46,83 %

EU:n luokitusjärjestelmän mukaisesti ympäristön kannalta kestävinä pidettyihin taloudellisiin toimintoihin

taloudellisiin toimintoihin, joita ei pidetä EU:n luokitusjärjestelmän mukaisesti ympäristön kannalta kestävinä

Rahoitustuotteessa on tehty kestäviä sijoituksia, joilla on yhteiskunnallinen tavoite: 52,04 %

Rahoitustuotteella on edistetty ympäristöön tai yhteiskuntaan liittyviä ominaisuuksia ja, vaikka sen tavoitteena ei ollut kestävien sijoitusten tekeminen, siinä tehdyistä sijoituksista \_\_\_ % oli kestäviä sijoituksia,

joilla on ympäristötavoite taloudellisissa toiminnoissa, joita pidetään EU:n luokitusjärjestelmän mukaisesti ympäristön kannalta kestävinä

joilla on ympäristötavoite taloudellisissa toiminnoissa, joita ei pidetä EU:n luokitusjärjestelmän mukaisesti ympäristön kannalta kestävinä

joilla on yhteiskunnallinen tavoite

Rahoitustuotteella on edistetty ympäristöön ja yhteiskuntaan liittyviä ominaisuuksia, mutta siinä ei ole tehty kestäviä sijoituksia



### MISSÄ MÄÄRIN TÄMÄN RAHOITUSTUOTTEEN KESTÄVÄ SIJOITUSTAVOITE ON SAAVUTETTU?

Rahaston tavoitteena on ilmastonmuutoksen hillintä ja hiilipäästöjen vähentäminen. Rahasto on edistänyt ilmastonmuutoksen hillintää muun muassa tekemällä sijoituksia EU:n luokitusjärjestelmän mukaisiin kohteisiin. Lisäksi rahasto on vähentänyt hiilipäästöjä sijoittamalla yhtiöihin, joilla on matala hiili-intensiteetti ja jotka ovat neutraalissa tai positiivisessa asemassa, kun yhteiskunnat siirtyvät kohti vähähiilisyttä.

Rahaston vertailuarvoksi on nimetty MSCI Europe Climate Paris Aligned Net EUR -indeksi. Vertailuarvon tavoitteena on torjua ilmastonmuutokseen liittyviä riskejä ja lisäksi se huomioi myös Pariisin ilmastopöytäkirjassa asetetut ilmaston lämpenemistä koskevat pitkän aikavälin tavoitteet. Pariisin ilmastopöytäkirjan mukaan pyritään pitämään ilmaston lämpeneminen selvästi alle 2 asteen, mieluiten 1,5 asteessa suhteessa esiteolliseen aikaan. Rahaston laskennallinen lämpötilannousu (MSCI) on 1,8 astetta. Laskennallinen lämpötilannousu on tulevaisuutta koskeva arvio, joka analysoi nykyhetken tietoa yritysten tulevasta päästöistä ja joka ilmaistaa lämpenemisenä (celsiusasteina) vuoteen 2100 mennessä suhteessa esiteolliseen aikaan. Mittari kertoo, miten ilmasto lämpenisi, jos koko maailman talouden kasvihuonekaasupäästöt seuraisivat samaa suuntausta kuin rahaston päästöt. Lisäksi rahasto on sitoutunut vähähiiliseen yhteiskuntaan siirtymiseen. Rahaston hiili-intensiteetin painotettu keskiarvo on ollut reilusti alle puolet yleisen markkinaindeksin hiili-intensiteetin painotetusta keskiarvosta.

Lisäksi rahasto on tehnyt kestäviä sijoituksia sijoittamalla kohteisiin, jotka edistävät YK:n kestävästä

kehityksen tavoitteita. Rahasto on sijoittanut kohteisiin, jotka ovat edistäneet seuraavia YK:n kestävän kehityksen tavoitteita (Sustainable Development Goals, SDG): köyhyyden poistaminen sen kaikissa muodoissa kaikkialta (SDG 1), nälän poistaminen, ruokaturvan saavuttaminen, ravitsemuksen parantaminen ja kestävän maatalouden edistäminen (SDG 2), terveellisen elämän ja hyvinvoinnin takaaminen kaiken ikäisille (SDG 3), sukupuolten välisen tasa-arvon saavuttaminen sekä naisten ja tyttöjen oikeuksien vahvistaminen (SDG 5), vedensaannin ja sen kestävän käytön varmistaminen sekä riittävän sanitaation takaaminen kaikille (SDG 6), edullisten, luotettavien, kestävien ja uudenaikaisten energiamuotojen tuominen kaikkien ulottuville (SDG 7), talouskasvun, tuottavuuden, täystyöllisyyden ja hyvien työolojen edistäminen (SDG 8), kestävän infrastruktuurin ja teollisuuden rakentaminen sekä innovaatioiden edistäminen (SDG 9), eriarvoisuuden vähentäminen maiden sisällä ja niiden välillä (SDG 10), turvallisten ja kestävien kaupunkien ja yhteisöjen rakentaminen (SDG 11), kestävien kulutus- ja tuotantotapojen kehittäminen (SDG 12), kiireellisesti toimiminen ilmastomuutosta ja sen vaikutuksia vastaan (SDG 13), rauhanomaisten yhteiskuntien edistäminen, tehokkaiden ja vastuullisten instituutioiden rakentaminen kaikilla tasoilla (SDG 16) sekä kestävän kehityksen toimeenpanon ja globaalin kumppanuuden tukeminen (SDG 17).

Rahasto on myös edistänyt ympäristöön ja yhteiskuntaan liittyviä ominaisuuksia hyödyntämällä poissulkevaa menetelmää ja normipohjaista seulontaa. Viitekauden aikana rahasto ei ole sijoittanut kansainvälisillä sopimuksilla kiellettyjen aseiden (biologiset ja kemialliset aseet, rypäleammukset ja henkilömiinat) tai ydinaseiden valmistajiin, tupakan tai viihdekäyttöön tarkoitetun kannabiksen valmistajiin, fossiilisen energian tuottajiin, fossiilisten energianlähteiden varantoja omistaviin yhtiöihin eikä sellaisiin sähköntuotantoon keskittyviin yhtiöihin, jotka käyttävät tuotannossa fossiilisia polttoaineita. Normipohjaisella seulonnalla on varmistettu, että sijoituskohteet noudattavat ihmisoikeuksia, työelämän standardeja sekä ympäristöön ja korruption kitkemiseen liittyviä periaatteita.

### ● Miten kestävyysindikaattorit ovat suoriutuneet?

Kestävyysindikaattorit ovat suoriutuneet hyvin ja rahastossa on varmistettu, että asetetut tavoitteet on saavutettu. Rahaston hiili-intensiteetin painotettu keskiarvo on ollut reilusti alle puolet yleisen markkinaindeksin hiili-intensiteetin painotetusta keskiarvosta. Rahaston kaikki sijoitukset, pois lukien käteinen, täytti kestävän sijoituksen määritelmän. Rahastossa ei viitekauden aikana ollut sijoituksia yhtiöihin, joissa olisi havaittu kansainvälisten normien rikkomus. Lisäksi on varmistettu, ettei rahoitustuote ole sijoittanut fossiilisen energian tuottajiin, fossiilisten energianlähteiden varantoja omistaviin yhtiöihin tai sellaisiin sähköntuotantoon keskittyviin yhtiöihin, jotka käyttävät tuotannossa fossiilisia polttoaineita. Tarkemmat tiedot siitä, kuinka seuraamamme kestävyysindikaattorit ovat suoriutuneet, löytyy alla olevasta taulukosta.

Alla mainitut luvut eivät ole kolmannen osapuolen tarkistamia tai varmentamia, mutta ne perustuvat kolmannen osapuolen kohdeyhtiöistä keräämään tietoon.

Indikaattori	31.12.2024	31.12.2023	31.12.2022
CO <sub>2</sub> e -intensiteetin painotettu keskiarvo (scope 1 ja 2)	14	16	19
Yleisen markkinaindeksin Co <sub>2</sub> e - intensiteetin painotettu keskiarvo (scope 1 ja 2)	77	90	116
YK:n Global Compact periaatteita rikkovien yhtiöiden osuus salkun markkina-arvosta	0,0 %	0,0 %	0,0 %
Kestävien sijoitusten osuus	99 %	98 %	99 %
Fossiilisia polttoaineivarantoja omistavat yhtiöt:			
Yhtiöiden lukumäärä	0	0	0
Yhtiöiden osuus salkun markkina-arvosta	0,0 %	0,0 %	0,0 %

### ● ...entä verrattuna edellisiin kausiin?

Tiedot siitä, kuinka seuraamamme kestävyysindikaattorit ovat suoriutuneet verrattuna edellisiin kausiin, on kuvattu edellä kohdassa "Miten kestävyysindikaattorit ovat suoriutuneet?".

Kestävyysindikaattoreilla mitataan, miten tämän rahoitustuotteen kestävät tavoitteet saavutetaan.



## ● Miten kestävät sijoitukset eivät ole aiheuttaneet merkittävää haittaa yhdellekään kestävälle sijoitustavoitteelle?

**Pääasiallisilla haitallisilla vaikutuksilla** tarkoitetaan sijoituspäätösten merkittävimpiä kielteisiä vaikutuksia kestävyystekijöihin, jotka koskevat ympäristöön, yhteiskuntaan ja työntekijöihin liittyviä asioita, ihmisoikeuksien kunnioittamista sekä korruption ja lahjonnan torjuntaan liittyviä asioita.

Kestävät sijoitukset seulotaan ja varmistetaan, että ne eivät aiheuta merkittävää haittaa ympäristöllisille tai yhteiskunnallisille sijoitustavoitteille. Mikäli yhtiön liikevaihdosta yli 50 prosenttia tulee tuotteista tai palveluista, joilla on haitallisia vaikutuksia YK:n kestävän kehityksen tavoitteen saavuttamisen kannalta tai jos yritys on osallinen yhteen tai useampaan todella vakavaan kestävän kehityksen tavoitteeseen liittyvään kiistaan tai rikkomukseen, katsotaan yhtiön aiheuttavan merkittävää haittaa eikä se siten täytä kestävän sijoituksen kriteereitä.

Sen lisäksi, että varmistamme ettei merkittäviä haitallisia vaikutuksia aiheudu YK:n kestävän kehityksen tavoitteille, on sijoituksista automaattisesti viitekauden aikana poissuljettu tupakantuottajat, viihdekäyttöön tarkoitetun kannabiksen tuottajat, kiistainalaisia aseita valmistavat yhtiöt sekä kaikki fossiilisen energian tuottajat, fossiilisten energianlähteiden varantoja omistavat yhtiöt sekä sellaiset sähköntuotantoon keskittyvät yhtiöt, jotka käyttävät tuotannossa fossiilisia polttoaineita.

Lisäksi seuraamme, etteivät sijoituskohteemme aiheuta merkittävää haittaa rikkomalla kansainvälisiä normeja. Hyödynnämme seuraavia viitekehelyksiä, kun arvioimme sijoituskohteidemme suoriutumista kansainvälisten normien suhteen: YK:n Global Compact -periaatteet, YK:n yrityksiä ja ihmisoikeuksia koskevat periaatteet, OECD:n toimintaohjeet monikansallisille yrityksille sekä kansainvälisen työjärjestön (ILO) yleissopimukset. Edellä mainitut viitekehelykset sisältävät muun muassa ihmisoikeuksiin, työvoimaan, ympäristöön sekä korruption kitkentään liittyviä periaatteita.

Tämän rahaston osalta seurataan myös pakollisia haitallisia kestävyysvaikutuksia kuvaavia indikaattoreita.

### **Miten kestävyystekijöihin kohdistuvia haitallisia vaikutuksia koskevat indikaattorit on otettu huomioon?**

Seuraamme rahastotasolla kvartaaleittain sääntelyn edellyttämiä pääasiallisia haitallisia vaikutuksia kuvaavia indikaattoreita. Seurattavat indikaattorit ja niiden tulokset on lueteltu jäljempänä kysymyksen ”Miten tässä rahoitustuotteessa on otettu huomioon pääasialliset haitalliset vaikutukset kestävyystekijöihin?” yhteydessä. Raportoimme indikaattoreista ja niihin liittyvistä mahdollisista toimista ja tavoitteista vuosittain.

### **Ovatko kestävät sijoitukset olleet monikansallisille yrityksille annettujen OECD:n toimintaohjeiden sekä yritystoimintaa ja ihmisoikeuksia koskevien YK:n ohjaavien periaatteiden mukaisia? Tarkemmat tiedot:**

Olemme varmistaneet, että sijoituskohteemme noudattavat yleisesti hyväksytyjä kansainvälisiä normeja. Varmistamme tämän hyödyntämällä kolmannen osapuolen dataa. Rahastossa ei ole ollut kansainvälisiä normeja rikkovia yrityksiä viitekauden aikana.



## MITEN TÄSSÄ RAHOITUSTUOTTEESSA ON OTETTU HUOMIOON PÄÄASIALLISET HAITALLISET VAIKUTUKSET KESTÄVYYSTEKIJÖIHIN?

Tämän tuotteen osalta seurattiin määräaikaikatsauksen kaudella pakollisia haitallisia kestävyysvaikutuksia kuvaavia indikaattoreita kvartaaleittain. Pääasialliset haitalliset vaikutukset otettiin huomioon poissulkemalla, vaikuttamalla ja varmistamalla että sijoituskohteet noudattavat kansainvälisiä normeja. Alla olevassa taulukossa on listattu viitekauden aikana seuratut pääasiallisia haitallisia vaikutuksia koskevat indikaattorit.

### ILMASTOON JA MUUHUN YMPÄRISTÖÖN LIITTYVÄT INDIKAATTORIT

Haitallisuutta kuvaava kestävyysindikaattori / Mittari	Vaikutus	Kelpoisuus	Kattavuus
<b>Kasvihuonekaasu-päästöt</b>			
1. Kasvihuonekaasupäästöt			
Scope 1 -kasvihuonekaasupäästöt	140,75	98,65 %	98,65 %
Scope 2 -kasvihuonekaasupäästöt	104,24	98,65 %	98,65 %
Scope 3 -kasvihuonekaasupäästöt	6 753,57	98,65 %	98,65 %
Kasvihuonekaasupäästöt yhteensä	6 956,86	98,65 %	98,65 %
2. Hiilijalanjälki			
Hiilijalanjälki	144,91	98,65 %	98,65 %
3. Sijoituskohteina olevien yritysten kasvihuonekaasuintensiteetti			
Sijoituskohteina olevien yritysten kasvihuonekaasu-intensiteetti	497,25	98,65 %	98,65 %
4. Fossiilisten polttoaineiden alalla toimiviin yrityksiin liittyvä vastuu			
Fossiilisten polttoaineiden alalla toimiviin yrityksiin tehtyjen sijoitusten osuus	0,00 %	98,65 %	98,65 %
5. Uusiutumattoman energian kulutuksen ja tuotannon osuus			
Sijoituskohteina olevien yritysten uusiutumattoman energian kulutuksen ja uusiutumattoman energian tuotannon osuus verrattuna uusiutuviin energialähteisiin ilmaistuna prosentteina energialähteiden kokonaismäärästä	45,64 %	98,65 %	98,65 %
6. Energiankulutuksen intensiteetti ilmastovaikutukseltaan merkittävää alaa kohden			
Energiankulutus gigawattitunteina sijoituskohteina olevien yritysten tuottamaa miljoonaa euroa kohden laskettuna ilmastovaikutukseltaan merkittävää alaa kohden			
NACE A (Maatalous, metsätalous ja kalatalous)	0,00	0,00 %	0,00 %
NACE B (Kaivostoiminta ja louhinta)	0,00	0,00 %	0,00 %
NACE C (Teollisuus)	0,23	58,53 %	58,53 %
NACE D (Sähkö-, kaasu-, lämpö- ja ilmastointihuolto)	0,04	1,25 %	1,25 %
NACE E (Vesihuolto, viemäri- ja jätevesihuolto, jätehuolto ja muu ympäristön puhtaanapito)	0,00	0,00 %	0,00 %
NACE F (Rakentaminen)	0,15	2,09 %	2,09 %
NACE G (Tukku- ja vähittäiskauppa; moottoriajoneuvojen ja moottoripyörien korjaus)	0,00	0,00 %	0,00 %
NACE H (Kuljetus ja varastointi)	0,07	1,47 %	1,47 %
NACE L (Kiinteistöalan toiminta)	0,22	3,18 %	3,18 %
<b>Biologinen monimuotoisuus</b>			
7. Toiminnot, jotka vaikuttavat kielteisesti biologisen monimuotoisuuden kannalta herkkiin alueisiin			
Sellaisiin sijoituskohteina oleviin yrityksiin tehtyjen sijoitusten osuus, joilla on toimipaikkoja tai toimintoja biologisen monimuotoisuuden kannalta herkkillä alueilla tai niiden lähellä, kun näiden sijoituskohteina olevien yritysten toiminnot vaikuttavat kielteisesti näihin alueisiin	6,00 %	98,65 %	98,38 %
<b>Vesi</b>			
8. Päästöt veteen			
Sijoituskohteina olevien yritysten aiheuttamat päästöt veteen tonneina sijoitettua miljoonaa euroa kohden painotettuna keskiarvona ilmaistuna	0,02	98,65 %	4,06 %
<b>Jäte</b>			
9. Vaarallisen jätteen ja radioaktiivisen jätteen määrä			

Sijoituskohteina olevien yritysten tuottama vaarallinen jäte ja radioaktiivinen jäte tonneina sijoitettua miljoonaa euroa kohden painotettuna keskiarvona ilmaistuna	1,31	98,65 %	98,65 %
--	------	---------	---------

## YHTEISKUNTAAN JA TYÖNTEKIJÖIHIN LIITTYVIÄ ASIOITA, IHMISOIKEUKSIEN KUNNIOITTAMISTA SEKÄ KORRUPTION JA LAHJONNAN TORJUNTAAN LIITTYVIÄ ASIOITA KOSKEVAT INDIKAATTORIT

Haitallisuutta kuvaava kestävyysindikaattori / Mittari	Vaikutus	Kelpoisuus	Kattavuus
--	----------	------------	-----------

### Yhteiskuntaan ja työntekijöihin liittyvät asiat

10. YK:n Global Compact -periaatteiden ja monikansallisille yrityksille annettujen Taloudellisen yhteistyön ja kehityksen järjestön (OECD) toimintaohjeiden rikkomiset

Sellaisiin sijoituskohteina oleviin yrityksiin tehtyjen sijoitusten osuus, jotka ovat olleet osallisia YK:n Global Compact -periaatteiden tai monikansallisille yrityksille annettujen OECD:n toimintaohjeiden rikkomisiin	0,00 %	98,65 %	98,65 %
--	--------	---------	---------

11. YK:n Global Compact -periaatteiden tai monikansallisille yrityksille annettujen OECD:n toimintaohjeiden noudattamisen seuraamista koskevien prosessien ja mekanismien puute

Sellaisiin sijoituskohteina oleviin yrityksiin tehtyjen sijoitusten osuus, joilla ei ole toimintaperiaatteita YK:n Global Compact -periaatteiden tai monikansallisille yrityksille annettujen OECD:n toimintaohjeiden noudattamisen seuraamista varten tai epäkohtien tai valitusten käsittelyjärjestelmiä YK:n Global Compact -periaatteiden tai monikansallisille yrityksille annettujen OECD:n toimintaohjeiden rikkomiseen puuttumista varten	0,62 %	98,65 %	98,65 %
---	--------	---------	---------

12. Sukupuolten välinen tasoittamaton palkkaero

Keskimääräinen sukupuolten välinen tasoittamaton palkkaero sijoituskohteina olevissa yrityksissä	11,90 %	98,65 %	61,92 %
--	---------	---------	---------

13. Sukupuolten moninaisuus hallituksessa

Hallituksen naispuolisten jäsenten keskimääräinen osuus suhteessa miespuolisiin jäseniin sijoituskohteina olevissa yrityksissä ilmaistuna prosentteina kaikista hallituksen jäsenistä	42,20 %	98,65 %	98,65 %
---	---------	---------	---------

14. Altustuminen kiistanalaisiin aseisiin (jalkaväkimiinat, tytärammukset, kemialliset aseet ja biologiset aseet) liittyvälle riskille

Sellaisiin sijoituskohteina oleviin yrityksiin tehtyjen sijoitusten osuus, jotka osallistuvat kiistanalaisten aseiden valmistukseen tai myyntiin	0,00 %	98,65 %	98,65 %
--	--------	---------	---------

## MUUT KESTÄVYYSTEKIJÖIHIN KOHDISTUVIA PÄÄASIAALLISIA HAITALLISIA VAIKUTUKSIA KOSKEVAT INDIKAATTORIT

### ILMASTOON JA MUUHUN YMPÄRISTÖÖN LIITTYVÄT LISÄINDIKAATTORIT

Haitallisuutta kuvaava kestävyysindikaattori / Mittari	Vaikutus	Kelpoisuus	Kattavuus
--	----------	------------	-----------

#### Päästöt

4. Sijoitukset yrityksiin, joilla ei ole hiilipäästöjen vähentämiseen tähtääviä aloitteita

Sellaisiin sijoituskohteina oleviin yrityksiin tehtyjen sijoitusten osuus, joilla ei ole hiilipäästöjen vähentämiseen tähtääviä aloitteita Pariisin sopimuksen noudattamiseksi	22,58 %	98,65 %	98,65 %
--	---------	---------	---------

## YHTEISKUNTAAN JA TYÖNTEKIJÖIHIN LIITTYVIÄ ASIOITA, IHMISOIKEUKSIEN KUNNIOITTAMISTA SEKÄ KORRUPTION JA LAHJONNAN TORJUNTAAN LIITTYVIÄ ASIOITA KOSKEVAT INDIKAATTORIT

Haitallisuutta kuvaava kestävyysindikaattori / Mittari	Vaikutus	Kelpoisuus	Kattavuus
--	----------	------------	-----------

### Ihmisoikeudet

9. Ihmisoikeuksiin liittyvien toimintaperiaatteiden puute

Sellaisiin yhteisöihin tehtyjen sijoitusten osuus, joilla ei ole ihmisoikeuksiin liittyviä toimintaperiaatteita	1,90 %	98,65 %	98,65 %
---	--------	---------	---------



## MITKÄ OVAT OLLEET TÄMÄN RAHOITUSTUOTTEEN MERKITTÄVIMMÄT SIJOITUKSET?

Luettelo sisältää sijoitukset, jotka ovat muodostaneet suurimman osuuden rahoitustuotteen sijoituksista viitekaudella, joka on: 1.1.2024-31.12.2024

Suurimmat sijoitukset	Ala	%:a varoista	Maa
Novo Nordisk A/S	Päivittäistavarat	5,84 %	Tanska
Schneider Electric SE	Teollisuus	5,33 %	Ranska
ASML Holding NV	Teknologia	4,55 %	Alankomaat
SAP SE	Teknologia	3,87 %	Saksa
ABB Ltd	Teollisuus	3,80 %	Sveitsi
AstraZeneca PLC	Päivittäistavarat	3,36 %	Yhdistynyt kuningaskunta
Allianz SE	Rahoitussektori	3,30 %	Saksa
Novartis AG	Päivittäistavarat	3,12 %	Sveitsi
LVMH Moët Hennessy Louis Vuitton	Kestokulutushyödykkeet	2,55 %	Ranska
HSBC Holdings PLC	Rahoitussektori	2,33 %	Yhdistynyt kuningaskunta
Deutsche Telekom AG	Tietoliikennepalvelut	2,29 %	Saksa
EssilorLuxottica SA	Päivittäistavarat	2,29 %	Ranska
Zurich Insurance Group AG	Rahoitussektori	2,23 %	Sveitsi
Atlas Copco AB	Teollisuus	2,22 %	Ruotsi
Vinci SA	Teollisuus	2,21 %	Ranska




## MIKÄ ON OLLUT KESTÄVYYTEEN LIITTYVIEN SIJOITUSTEN OSUUS?

### ● Mikä on ollut varojen allokointi?

Varojen allokointi ja kestävyteen liittyvien sijoitusten osuus on kuvattu alla olevassa kuvassa. Alla olevasta kuvasta käy ilmi EU:n luokitusjärjestelmän mukaisten sijoitusten osuus sekä sellaisten kestävien sijoitusten osuudet, jotka ovat edistäneet muita ympäristöön tai yhteiskuntaan liittyviä ominaisuuksia.

Alla olevasta kuvasta on hyvä huomioida, että EU:n luokitusjärjestelmän mukaisten sijoitusten osuus annetaan liikevaihto-osuutena, kun taas muiden kestävien sijoitusten arviointi tehdään yhtiötasolla. Tämän takia luvut eivät ole vertailukelpoisia.

Varojen allokointi kuvaa tiettyihin omaisuuseriin tehtyjen sijoitusten osuutta.



## ● Millä talouden aloilla sijoituksia on tehty?

Tämä rahasto teki sijoituksia seuraaville toimialoille: tietoliikennepalvelut, kestokulutushyödykkeet, päivittäistavarat, energia, rahoitussektori, perusteellisuus, teollisuustuotteet- ja palvelut, teknologia ja yhteiskuntapalvelut.

Rahasto on sijoittanut muun muassa seuraaville alasektoreille: elektroniikkakomponentit ja -tarvikkeet, insinööri- ja rakennusala, mekaaniset laitteet, internet, juomat, kaivostoiminta, kaupalliset palvelut, kemikaalit, koneet (kuten rakentamiseen ja kaivostoimintaan liittyvät), kosmetiikka/henkilökohtainen hyvinvointi, kuljetus, lääkkeet, ohjelmistot, pankit, puolijohteet, rahoituspalvelut, ruoka, talous, televiestintä, tiedotusvälineet, mainostoiminta, viestintä, teollisuus, terveydenhuollon tuotteet, tietokoneet, vaatteet, vaihtoehtoiset energianlähteet, vakuutus sekä vähittäismyynti.



## MISSÄ MÄÄRIN KESTÄVÄT SIOITUKSET, JOILLA ON YMPÄRISTÖTAVOITE, OVAT OLLEET EU:N LUOKITUSJÄRJESTELMÄN MUKAISIA?

Rahastossa oli 6,57 % EU:n luokitusjärjestelmän mukaisia sijoituksia. EU:n luokitusjärjestelmän mukaiset sijoitukset edistivät ilmastomuutoksen hillintää ja siihen sopeutumista sekä siirtymistä kiertotalouteen.

Rahaston sijoituskohteiden EU:n luokitusjärjestelmän mukaisuutta lasketaan kolmannelta osapuolelta (MSCI ESG Research LLC) hankitun datan perusteella, joka perustuu kohdeyhtiöiden raportoimaan tietoon. EU:n luokitusjärjestelmän mukaisia sijoituksia ei varmenneta tilintarkastajan tai muun kolmannen osapuolen toimesta.

## ● Onko rahoitustuotteessa sijoitettu EU:n luokitusjärjestelmän mukaisiin fossiiliseen kaasuun ja/tai ydinenergiaan liittyviin toimintoihin? <sup>1</sup>

Kyllä

Fossiiliseen kaasuun  Ydinenergiaan

Ei

<sup>1</sup> Fossiiliseen kaasuun ja/tai ydinenergiaan liittyvät toiminnot ovat EU:n luokitusjärjestelmän mukaisia vain, jos ne edistävät ilmastomuutoksen rajoittamista ("ilmastonmuutoksen hillintää") eivätkä aiheuta merkittävää haittaa EU:n luokitusjärjestelmän tavoitteille – ks. selittävä huomautus vasemmanpuolisessa marginaalissa. EU:n luokitusjärjestelmän mukaisten fossiiliseen kaasuun ja ydinenergiaan liittyvien taloudellisten toimintojen kriteerit vahvistetaan komission delegoidussa asetuksessa (EU) 2022/1214.

EU:n luokitusjärjestelmän noudattamiseksi **fossiilista kaasua** koskeviin kriteereihin sisältyy päästörajoituksia ja siirtymisen täysin uusiutuvaan energiaan tai vähähiilisiin polttoaineisiin vuoden 2035 loppuun mennessä.

**Ydinenergian osalta** kriteereihin sisältyy kattavat turvallisuutta ja ydinjätehuoltoa koskevat säännöt.

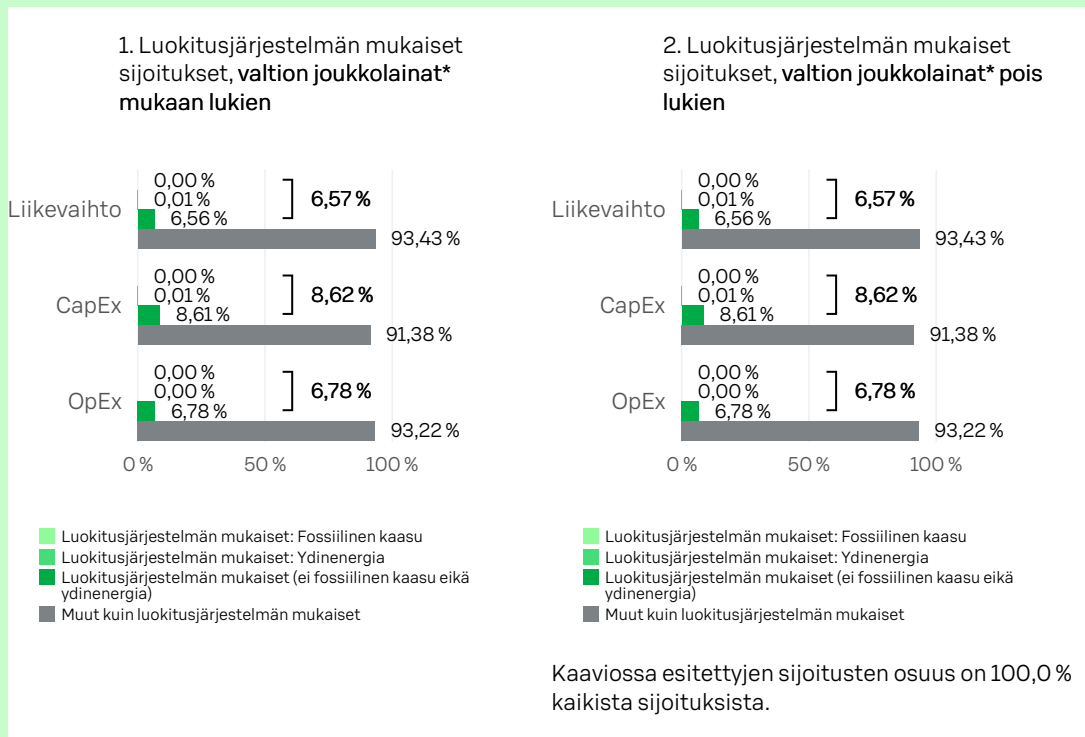
**Mahdollistavat toiminnot** mahdollistavat suoraan sen, että muilla toiminnoilla edistetään merkittävästi ympäristötavoitetta.

**Siirtymätoiminnot** ovat toimintoja, joille ei ole vielä saatavilla vähähiilisiä vaihtoehtoja, ja muun muassa niiden kasvihuonekaasupäästötasot vastaavat parasta suorituskykyä.

Seuraavissa kaavioissa esitetään vihreällä EU:n luokitusjärjestelmän mukaisten sijoitusten vähimmäisprosenttiosuus. Koska ei ole olemassa asianmukaista menetelmää, jolla voitaisiin määrittää, ovatko valtion joukkolainat\* luokitusjärjestelmän mukaisia, ensimmäisessä kaaviossa luokitusjärjestelmän mukaisuus esitetään kaikista rahoitustuotteen sijoituksista, valtion joukkolainat mukaan lukien, kun taas toisessa kaaviossa mukaisuus esitetään rahoitustuotteen sijoituksista ilman valtion joukkolainoja.

Luokitusjärjestelmän mukaiset toiminnot ilmaistaan osuutena seuraavista:

- **liikevaihto**, joka vastaa sijoituskohteina olevien yritysten vihreistä toiminnoista saatavien tulojen osuutta
- **pääomamenot (CapEx)**, jotka osoittavat sijoituskohteina olevien yritysten tekemät vihreät sijoitukset, joiden tavoitteena on esimerkiksi vihreään talouteen siirtyminen
- **toimintamenot (OpEx)**, jotka heijastavat sijoituskohteina olevien yritysten vihreitä operatiivisia toimintoja.



\* Näissä kaavioissa "valtion joukkolainat" koostuvat kaikista valtiovastuista.

● Mikä on ollut siirtymätoimintoihin ja mahdollistaviin toimintoihin tehtyjen sijoitusten osuus?

	Siirtymätoimintoihin tehtyjen sijoitusten osuus	Mahdollistaviin toimintoihin tehtyjen sijoitusten osuus
Liikevaihto	0,06 %	3,9 %
Pääomamenot	0,27 %	3,98 %
Toimintamenot	0,01 %	4,11 %

● Millainen EU:n luokitusjärjestelmän mukaisten sijoitusten prosenttiosuus on verrattuna aiempiin viitekausiin?

EU:n luokitusjärjestelmän mukaisten sijoitusten prosenttiosuus on noussut 0,33 prosenttiyksikköä viime viitekauteen nähden. Ainoastaan edeltävän viitekauden (2023) osuus on vertailukelpoinen, sillä sitä edeltävällä kaudella jouduimme hyödyntämään kolmannen osapuolen arvioita siitä, miltä osin yritysten toiminta oli luokitusjärjestelmän mukaista, koska sijoituskohteina olevat yritykset eivät olleet velvoitettuja raportoimaan tästä. Vuodesta 2023 lähtien ensimmäiset yhtiöt ovat olleet velvollisia raportoimaan EU:n luokitusjärjestelmän mukaisuudestaan, jonka myötä siirryimme hyödyntämään ainoastaan yritysten itse raportoimia lukuja arvioiden sijaan.



## MIKÄ ON OLLUT SELLAISTEN YMPÄRISTÖTAVOITTEITA EDISTÄVIEN KESTÄVIEN SIOJITUSTEN OSUUS, JOTKA EIVÄT OLE EU:N LUOKITUSJÄRJESTELMÄN MUKAISIA?

Rahasto on sijoittanut 46,83 prosenttia yhtiöihin, jotka edistivät ympäristöllisiä tavoitteita, mutta joiden taloudelliset toiminnot eivät ole määritelty EU:n luokitusjärjestelmän mukaisesti.

Rahasto teki sijoituksia muihin kuin EU:n luokitusjärjestelmän mukaisiin sijoituskohteisiin, koska luokitusjärjestelmän mukaiset sijoituskohteet ovat hyvin rajoittuneet.



## MIKÄ ON OLLUT YHTEISKUNNAN KANNALTA KESTÄVIEN SIOJITUSTEN OSUUS?

Rahasto on sijoittanut 52,04 prosenttia yhtiöihin, jotka edistivät yhteiskunnallisia tavoitteita.



## MITKÄ SIOJITUKSET OVAT SISÄLTyneet KOHTAAN "EI KESTÄVÄ", MIKÄ ON OLLUT NIIDEN TARKOITUS JA ONKO SOVELLETTU YMPÄRISTÖÖN LIITTYVIÄ TAI YHTEISKUNNALLISIA VÄHIMMÄISTASON SUOJATOIMIA?

Kohtaan "Ei kestävä" sisältyy rahastossa oleva käteinen. Käteistä on maksuvalmiuden varmistamiseen ja riskien tasapainottamiseen. Käteiseen sovelletaan ympäristöön liittyviä tai yhteiskunnallisia vähimmäistason suojatoimia.



## MITÄ TOIMIA ON TOTEUTETTU KESTÄVÄN SIOJITUSTAVOITTEEN SAAVUTTAMISEKSI VIITEKAUDELLE?

Rahasto hyödynsi muun muassa ESG- integrointia, poissulkua, suosimista ja omistajavaikuttamista kestäväen sijoitustavoitteen saavuttamiseksi.

Rahasto on sijoittanut yhtiöihin, joilla on matala hiili-intensiteetti ja jotka ovat neutraalissa tai positiivisessa asemassa kun yhteiskunnat siirtyvät kohti vähähiilistä yhteiskuntaa. Rahasto poissulki sijoituksistaan tupakantuottajat, viihdekäyttöön tarkoitettujen kannabiksen tuottajat, kiistalaisia aseita valmistavat yhtiöt sekä kaikki fossiilisen energian tuottajat, fossiilisten energianlähteiden varantoja omistavat yhtiöt sekä sellaiset sähköntuotantoon keskittyvät yhtiöt, jotka käyttävät tuotannossa fossiilisia polttoaineita. Rahasto painotti yhtiöitä, jotka asettavat päästövähennystavoitteita ja yhtiöitä, joilla on korkea valmius vähähiiliseen yhteiskuntaan siirtymiseen. Lisäksi rahasto painotti yhtiöitä, joiden liiketoiminta tuottaa ratkaisuja ympäristö- ja ilmasto-ongelmiin.

Rahasto teki ainoastaan kestäviä sijoituksia (pois lukien käteinen). Jotta sijoitus katsotaan kestäväksi, tulee sen vaikuttaa positiivisesti yhteen tai useampaan YK:n kestäväen kehityksen tavoitteeseen, eikä se saa aiheuttaa merkittävää haittaa yhdellekään tavoitteelle.

Rahasto toteutti myös omistajavaikuttamista muun muassa äänestämällä yhtiökokouksissa. Rahasto osallistui 16 yhtiökokoukseen vuoden 2024 aikana. Kaiken kaikkiaan rahasto äänesti 390 asiakohdassa. Rahasto kannatti noin 95 prosentissa asiakohdista johdon suositusta ja oli kannattamatta johdon suositusta noin 5 prosentissa asiakohdista. Aloitimme viitekauden lopussa myös vaikuttamisen yhteen rahastossa olevaan yhtiöön. Vaikuttamisen aiheena on biodiversiteetti. Lisäksi S-Pankki on mukana useassa sijoittajien yhteisvaikuttamisaloitteessa ja yhdessä muiden sijoittajien kanssa vaikuttamassa laajaan joukkoon yhtiöitä.

Rahastossa seulottiin yhtiöt kansainvälisten normien rikkomusten varalta. Rahastossa ei viitekauden aikana ollut sijoituksia yhtiöihin, joissa olisi havaittu kansainvälisten normien rikkomus.

ovat ympäristötavoitetta edistäviä kestäviä sijoituksia, joissa ei oteta huomioon EU:n luokitusjärjestelmän mukaisia ympäristön kannalta kestäviä taloudellisia toimintoja koskevia kriteerejä.



## MITEN TÄMÄ RAHOITUSTUOTE ON SUORIUTUNUT VERRATTUNA KESTÄVYYTEEN LIITTYVÄÄN VERTAILUARVOON?

Rahaston vertailuarvoksi on nimetty MSCI Europe Climate Paris Aligned Net EUR -indeksi. Vertailuarvon laskemiseen käytettävät menetelmät ovat saatavilla osoitteesta: <https://www.msci.com/our-solutions/esg-investing/esg-indexes/climate-paris-aligned-indexes>.

### ● Miten vertailuarvo on poikennut yleisestä markkinaindeksistä?

Vertailuarvo on mukautettu ilmaston lämpenemistä koskevan 1,5 asteen skenaarion kanssa ja se sisältää esimerkiksi vuosittaisen 10 prosentin hiili-intensiteetin vähennystavoitteen. Vertailuarvo tavoittelee vähintään viidenkymmenen prosentin vähennystä hiili-intensiteettiin emoindeksiin nähden ja vertailuarvo painottaa yhtiöitä, jotka asettavat päästövähennystavoitteita ja yhtiöitä, joilla on korkea valmius vähähiiliseen yhteiskuntaan siirtymiseen. Lisäksi vertailuarvo painottaa yhtiöitä, joiden liiketoiminta tuottaa ratkaisuja ympäristö- ja ilmasto-ongelmiin. Vertailuarvo alipainottaa suurimpia CO<sub>2</sub>-päästöjen aiheuttajia sekä yhtiöitä, jotka ovat alttiita ilmastosiirtymäriskeille.

### ● Miten tämä rahoitustuote on suoriutunut suhteessa kestävyysindikaattoreihin, joiden tarkoituksena on määrittää, vastaako vertailuarvo kestävää sijoitustavoitetta?

Rahaston tavoitteena on hillitä ilmastonmuutosta ja edistää vähähiilisyyttä. Rahaston vertailuarvona käytetään Pariisin ilmastopimuksen mukaista indeksia. Vertailuarvon tavoitteet tukevat rahaston tavoitetta. Vertailuarvo muun muassa tavoittelee viidenkymmenen prosentin vähennystä hiili-intensiteettiin emoindeksiin nähden. Rahaston hiili-intensiteetin painotettu keskiarvo oli huomattavasti vertailuarvon hiili-intensiteetin painotettua keskiarvoa matalampi ja reilusti alle puolet yleisen markkinaindeksin hiili-intensiteetin painotetusta keskiarvosta.

### ● Miten tämä rahoitustuote on suoriutunut verrattuna vertailuarvoon?

Vertailuarvon hiili-intensiteetin painotettu keskiarvo on 31 tonnia CO<sub>2</sub>e/ liikevaihto (M\$). Rahaston hiili-intensiteetin painotettu keskiarvo on vuorostaan 14 tonnia CO<sub>2</sub>e/liikevaihto (M\$). Rahaston hiili-intensiteetin painotettu keskiarvo on siis ollut vertailuarvon hiili-intensiteetin painotettua keskiarvoa selkeästi matalampi. Lisäksi vertailuarvon laskennallinen lämpötilannousu (MSCI) on 1,9 astetta. Rahaston laskennallinen lämpötilannousu (MSCI) on vuorostaan 1,8 astetta.

### ● Miten tämä rahoitustuote on suoriutunut verrattuna yleiseen markkinaindeksiin?

Yleisen markkinaindeksin hiili-intensiteetin painotettu keskiarvo on 77 tonnia CO<sub>2</sub>e/liikevaihto (M\$). Rahaston hiili-intensiteetin painotettu keskiarvo on vuorostaan 14 tonnia CO<sub>2</sub>e/ liikevaihto (M\$). Rahaston hiili-intensiteetin painotettu keskiarvo on siis huomattavasti yleistä markkinaindeksiä matalampi.

Vertailuarvot ovat indeksejä, joilla mitataan, saavuttaako rahoitustuote kestävä tavoitteen.



Lomake asetuksen (EU) 2019/2088 8 artiklan 1, 2 ja 2 a kohdassa ja asetuksen (EU) 2020/ 852 6 artiklan ensimmäisessä kohdassa tarkoitetuista rahoitustuotteista määrääjain annettaville tiedoille. Tämä asiakirja on vuosikertomuksen liite.

TUOTENIMI:  
S-PANKKI GLOBAL PRIVATE ASSETS  
ERIKOISSIJOITUSRAHASTO

OIKEUSHENKILÖTUNNUS:  
743700GAYWZ9R02OQP85

Kestävällä sijoituksella tarkoitetaan sijoitusta taloudelliseen toimintaan, joka edistää ympäristötavoitetta tai yhteiskunnallista tavoitetta, edellyttäen, että sijoitus ei aiheuta merkittävää haittaa yhdellekään ympäristötavoitteelle tai yhteiskunnalliselle tavoitteelle ja että sijoituskohteina olevat yritykset noudattavat hyviä hallintotapoja.

EU:n kestävyysluokitusjärjestelmä on asetuksessa (EU) 2020/852 säädetty luokitusjärjestelmä, jossa vahvistetaan luettelo ympäristön kannalta kestävästä taloudellisista toiminnoista. Kyseinen asetus ei sisällä luettelo yhteiskunnan kannalta kestävästä taloudellisista toiminnoista. Kestävät sijoitukset, joilla on ympäristötavoite, saattavat olla luokitusjärjestelmän mukaisia tai sitten eivät.

## YMPÄRISTÖÖN JA/TAI YHTEISKUNTAAN LIITTYVÄT OMINAISUUDET

### OLIKO TÄLLÄ RAHOITUSTUOTTEELLA KESTÄVÄ SIJOITUSTAVOITE?

Kyllä

Ei

Rahoitustuotteessa on tehty kestäviä sijoituksia, joilla on ympäristötavoite: \_\_\_ %

Rahoitustuotteella on edistetty ympäristöön tai yhteiskuntaan liittyviä ominaisuuksia ja, vaikka sen tavoitteena ei ollut kestävien sijoitusten tekeminen, siinä tehdyistä sijoituksista 1,12 % oli kestäviä sijoituksia,

EU:n luokitusjärjestelmän mukaisesti ympäristön kannalta kestävinä pidettyihin taloudellisiin toimintoihin

joilla on ympäristötavoite taloudellisissa toiminnoissa, joita pidetään EU:n luokitusjärjestelmän mukaisesti ympäristön kannalta kestävinä

taloudellisiin toimintoihin, joita ei pidetä EU:n luokitusjärjestelmän mukaisesti ympäristön kannalta kestävinä

joilla on ympäristötavoite taloudellisissa toiminnoissa, joita ei pidetä EU:n luokitusjärjestelmän mukaisesti ympäristön kannalta kestävinä

Rahoitustuotteessa on tehty kestäviä sijoituksia, joilla on yhteiskunnallinen tavoite: \_\_\_ %

joilla on yhteiskunnallinen tavoite

Rahoitustuotteella on edistetty ympäristöön ja yhteiskuntaan liittyviä ominaisuuksia, mutta siinä ei ole tehty kestäviä sijoituksia



### MISSÄ MÄÄRIN TÄMÄN RAHOITUSTUOTTEEN EDISTÄMÄT YMPÄRISTÖÖN JA/TAI YHTEISKUNTAAN LIITTYVÄT OMINAISUUDET OVAT TOTEUTUNEET?

Rahasto on syöttörahasto, joka sijoittaa vähintään 85 % varoistaan Hamilton Lane Global Private Assets Fund -nimiseen yhteissijoitusyhtymään (jäljempänä "Kohderahasto"). Rahasto on edistänyt ilmastonmuutoksen hillintää sijoittamalla noin 98 % varoistaan Kohderahastoon.

Kohderahasto on edistänyt ilmastonmuutoksen hillintää poissulkemalla sijoituksistaan suorat osake- ja velkasijoitukset yhtiöihin, joiden pääliiketoiminta liittyy lämpöhiileen, öljyhiikkaan tai kestävämpään metsätoimintaan. Kohderahasto ei ole tämän asiakirjan julkaisupäivään mennessä julkaissut vuotta 2024 koskevia kestävyystietoja, joten tässä asiakirjassa joudutaan osittain hyödyntämään viimeisimpiä saatavilla olevia tietoja vuodelta 2023.

Kohderahaston edellä mainitut ominaisuudet täyttyivät raportointikaudella 2023. Hamilton Lanen ESG- ja tuotetiimit ovat tarkastaneet suorat osake- ja velkasijoitukset ja varmistaneet, ettei sijoituksia ole tehty yhtiöihin, joiden pääliiketoiminta liittyy lämpöhiileen, öljyhiikkaan ja kestävämpään metsäkatoon raportointikaudella 2023.

Vaikka rahasto sijoittaa lähtökohtaisesti Kohderahastoon, se on sijoittanut myös noin 2 % S-Pankki Lyhyt Korko -sijoitusrahastoon (jäljempänä "Lyhyt Korko -rahasto") likviditeetin hallinnan takia. Lyhyt Korko -rahastoon tehdyn sijoituksen kautta rahasto on välillisesti tehnyt kestäviä sijoituksia pienen osuuden. Lyhyt Korko -rahaston kautta rahasto on välillisesti edistänyt ilmastonmuutoksen hillintää ja siihen sopeutumista tekemällä sijoituksia yhtiöihin, joilla on EU:n luokitusjärjestelmän mukaista toimintaa, ja tekemällä sijoituksia kohteisiin, jotka edistävät YK:n kestävä kehityksen tavoitteita. Lisätietoa Lyhyt Korko -rahaston edistämistä ominaisuuksista löydät sen omista kestävyysasiakirjoista, jotka löytyvät "Ehdot ja asiakirjat"-otsikon alta täältä: [S-Pankki Lyhyt Korko](#).

### ● Miten kestävyysindikaattorit ovat suoriutuneet?

Rahasto mittaa ympäristöön tai yhteiskuntaan liittyvien ominaisuuksien saavuttamista varmistamalla, että se sijoittaa aina vähintään 85 % sijoituksistaan Kohderahastoon. Tämä toteutui viitekaudella 1.1.2024 –31.12.2024, ja rahasto sijoitti noin 98 % Kohderahastoon.

Kohderahasto on sitoutunut aktiivisesti monitoroimaan suorien osake- ja velkasijoitusten osalta, ettei sillä ole sijoituksia sellaisiin yhtiöihin, joiden pääliiketoiminta liittyy lämpöhiileen, öljyhiekkaan tai kestävämmään metsätoimintaan. Edellä mainittujen mittaamisessa Kohderahasto on hyödyntänyt due diligence -prosessia sekä sisäisiä kestävyteen liittyviä arvioiteja.

Kohderahasto ei ole julkaissut vuotta 2024 koskevia kestävyystietoja tämän asiakirjan julkaisupäivään mennessä, mutta raportointikaudella 2023 kaikki Kohderahaston tekemät sijoitukset kävivät läpi ESG due diligence -tarkastuksen, ja lisäksi Hamilton Lane tarkisti kaikki suorat osake- ja velkasijoitukset varmistaakseen, ettei sijoituksia ole sellaisiin yhtiöihin, joiden pääliiketoiminta liittyy edellä mainittuihin toimintoihin.

### ● Mitkä ovat olleet niiden kestävien sijoitusten tavoitteet, joita rahoitustuote on osittain tehnyt, ja miten kestävä sijoitus on edistänyt näiden tavoitteiden saavuttamista?

Rahasto ei ole sitoutunut tekemään kestäviä sijoituksia. Kohderahasto on vahvistanut, ettei se ole tehnyt kestäviä sijoituksia vuonna 2024.

Rahasto on kuitenkin tehnyt välillisesti Lyhyt Korko -rahaston kautta kestäviä sijoituksia pienen osuuden. Ne kestävät sijoitukset, joita rahasto on osittain tehnyt, ovat edistäneet vähintään yhtä YK:n 17:sta kestävä kehityksen tavoitteesta. Lisäksi rahasto on sijoittanut välillisesti Lyhyt Korko -rahaston kautta EU:n luokitusjärjestelmän mukaisiin toimintoihin, jotka edistävät ilmastonmuutoksen hillintää ja siihen sopeutumista.

### ● Miten kestävät sijoitukset, joita rahoitustuote on osittain tehnyt, eivät ole aiheuttaneet merkittävää haittaa yhdellekään ympäristön tai yhteiskunnan kannalta kestäväälle sijoitustavoitteelle?

Kohderahasto ei ole tehnyt kestäviä sijoituksia eikä huomioi pääasiallisia haitallisia vaikutuksia koskevia indikaattoreita. Koska Kohderahasto ei ole sitoutunut huomioimaan pääasiallisia haitallisia vaikutuksia koskevia indikaattoreita, ei rahasto myöskään voi sitoutua huomioimaan niitä.

Rahasto on kuitenkin tehnyt välillisesti Lyhyt Korko -rahaston kautta kestäviä sijoituksia pienen osuuden. Lyhyt Korko -rahastossa kestävät sijoitukset seulotaan ja varmistetaan, etteivät ne aiheuta merkittävää haittaa ympäristöllisille tai yhteiskunnallisille sijoitustavoitteille. Lisäksi rahastossa seurataan sääntelyn edellyttämiä pääasiallisia haitallisia vaikutuksia kuvaavia indikaattoreita. Lisätietoa siitä, miten Lyhyt Korko -rahastossa on varmistettu, etteivät kestävät sijoitukset aiheuta merkittävää haittaa ympäristöllisille tai yhteiskunnallisille sijoitustavoitteille, löytyy rahaston omista kestävyysasiakirjoista, jotka löytyvät "Ehdot ja asiakirjat" -otsikon alta täältä: [S-Pankki Lyhyt Korko](#).

### Miten kestävyystekijöihin kohdistuvia haitallisia vaikutuksia koskevat indikaattorit on otettu huomioon?

Kohderahasto ei ole tehnyt kestäviä sijoituksia eikä huomioi pääasiallisia haitallisia vaikutuksia koskevia indikaattoreita. Koska Kohderahasto ei ole sitoutunut huomioimaan pääasiallisia haitallisia vaikutuksia koskevia indikaattoreita, ei rahasto myöskään voi sitoutua huomioimaan niitä.

Lyhyt Korko -rahastossa seurataan kvartaaleittain sääntelyn edellyttämiä pääasiallisia haitallisia vaikutuksia kuvaavia indikaattoreita. Indikaattoreista ja niihin liittyvistä mahdollisista toimista ja tavoitteista raportoidaan vuosittain.

Kestävyysindikaattoreilla mitataan, miten rahoitustuotteen edistämät ympäristöön tai yhteiskuntaan liittyvät ominaisuudet toteutuvat.

Pääasiallisilla haitallisilla vaikutuksilla tarkoitetaan sijoituspäätösten merkittävimpiä kielteisiä vaikutuksia kestävyystekijöihin, jotka koskevat ympäristöön, yhteiskuntaan ja työntekijöihin liittyviä asioita, ihmisoikeuksien kunnioittamista sekä korruption ja lahjonnan torjuntaan liittyviä asioita.

Ovatko kestävä sijoitukset olleet monikansallisille yrityksille annettujen OECD:n toimintaohjeiden sekä yritystoimintaa ja ihmisoikeuksia koskevien YK:n ohjaavien periaatteiden mukaisia? Tarkemmat tiedot:

Kohderahasto ei ole tehnyt kestäviä sijoituksia.

Rahasto on tehnyt välillisesti Lyhyt Korko -rahaston kautta kestäviä sijoituksia pienen osuuden. Lyhyt Korko -rahastossa on varmistettu kolmannen osapuolen dataa hyödyntämällä, että sen sijoituskohteet noudattavat yleisesti hyväksytyjä kansainvälisiä normeja.

EU:n luokitusjärjestelmässä vahvistetaan "ei merkittävää haittaa" -periaate, jonka mukaan luokitusjärjestelmän mukaiset sijoitukset eivät saisi aiheuttaa luokitusjärjestelmän tavoitteille merkittävää haittaa. Periaatteeseen liittyy erityisiä unionin kriteerejä.

"Ei merkittävää haittaa" -periaatetta sovelletaan ainoastaan sellaisiin rahoitustuotteeseen sisältyviin sijoituksiin, joissa otetaan huomioon ympäristön kannalta kestäviä taloudellisia toimintoja koskevat EU:n kriteerit. Muiden tähän rahoitustuotteeseen sisältyvien sijoitusten osuuden osalta ei oteta huomioon ympäristön kannalta kestäviä taloudellisia toimintoja koskevia EU:n kriteerejä.

Mitkään muutkaan kestävä sijoitukset eivät saa aiheuttaa ympäristö- tai yhteiskunnallisille tavoitteille merkittävää haittaa.



## MITKÄ OVAT OLLEET TÄMÄN RAHOITUSTUOTTEEN MERKITTÄVIMMÄT SIOITUKSET?

Suurimmat sijoitukset	Ala	%:a varoista	Maa
Hamilton Lane Global Private Assets Fund	Yhteissijoitusyritys	97,64 %	Luxemburg

Luettelo sisältää sijoitukset, jotka ovat muodostaneet suurimman osuuden rahoitustuotteen sijoituksista viitekaudella, joka on: 1.1.2024-31.12.2024



## MIKÄ ON OLLUT KESTÄVYYTEEN LIITTYVIEN SIOJITUSTEN OSUUS?

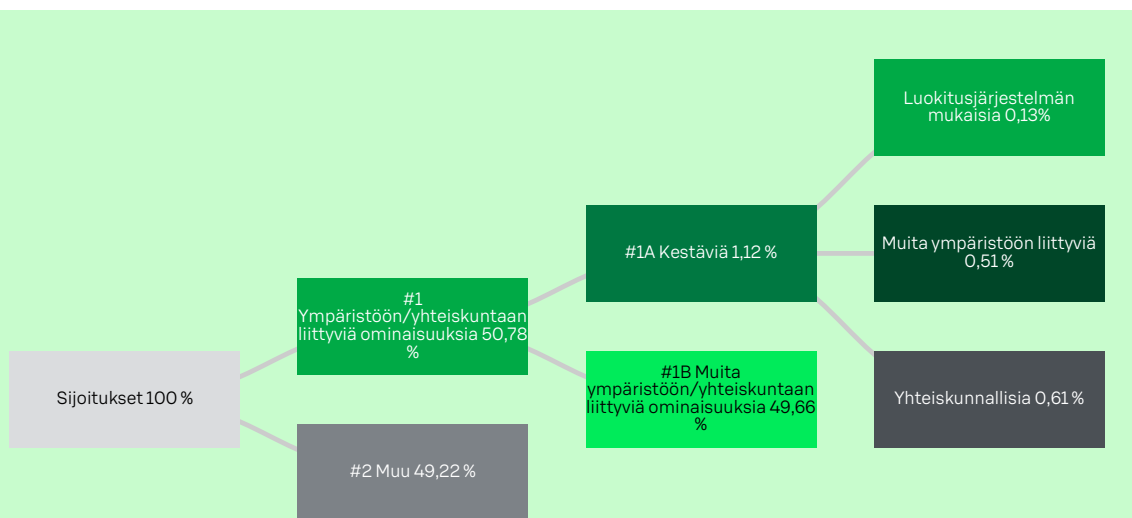
### ● Mikä on ollut varojen allokointi?

Rahaston varojen allokointi ja kestävyteen liittyvien sijoitusten osuus on kuvattu alla olevassa kuvassa. Rahasto on sijoittanut noin 98 % varoistaan Kohderahastoon ja noin 2 % Lyhyt Korko -rahastoon.

Kohderahasto on vahvistanut, että kestäviä sijoituksia ei ole ollut viitekaudella 2024, eikä siten myöskään luokitusjärjestelmän mukaisia, muita ympäristöön liittyviä tai yhteiskunnallisia sijoituksia ole ollut. Kohderahasto ei ole julkaissut viitekaudelta 2024 tietoa sijoitusten osuudesta, jolla oli ympäristöön/ yhteiskuntaan liittyviä ominaisuuksia, joten tämä luku perustuu vuoden 2023 tietoihin, jolloin osuus oli 50 %.

Rahasto on välillisesti Lyhyt Korko -rahaston kautta tehnyt kestäviä sijoituksia 1,12 %. Alla olevasta kuvasta käy ilmi EU:n luokitusjärjestelmän mukaisten sijoitusten osuus sekä sellaisten kestävien sijoitusten osuudet, jotka ovat edistäneet muita ympäristöön tai yhteiskuntaan liittyviä ominaisuuksia.

Alla olevasta kuvasta on hyvä huomioida, että EU:n luokitusjärjestelmän mukaisten sijoitusten osuus annetaan liikevaihto-osuutena, kun taas muiden kestävien sijoitusten arviointi on Lyhyt Korko-rahastossa tehty yhtiötasolla. Tämän takia luvut eivät ole vertailukelpoisia keskenään.



**#1 Ympäristöön/yhteiskuntaan liittyviä ominaisuuksia** kattaa ne rahoitustuotteessa tehdyt sijoitukset, joita käytetään rahoitustuotteen edistämien ympäristöön tai yhteiskuntaan liittyvien ominaisuuksien toteutumiseksi.

**#2 Muu** kattaa muut rahoitustuotteessa tehdyt sijoitukset, joilla ei edistetä ympäristöön tai yhteiskuntaan liittyviä ominaisuuksia ja joita ei pidetä kestävinä sijoituksina.

Luokkaan **#1 Ympäristöön/yhteiskuntaan liittyviä ominaisuuksia** sisältyvät:

- alaluokka **#1A Kestäviä** kattaa ympäristöön ja yhteiskuntaan liittyvät kestävät sijoitukset
- alaluokka **#1B Muita ympäristöön/yhteiskuntaan liittyviä ominaisuuksia** kattaa ympäristöön tai yhteiskuntaan liittyviä ominaisuuksia edistävät sijoitukset, joita ei pidetä kestävinä sijoituksina.

### ● Millä talouden aloilla sijoituksia on tehty?

Tämä rahasto teki sijoituksia toisiin rahastoihin.



## MISSÄ MÄÄRIN KESTÄVÄT SIOITUKSET, JOILLA ON YMPÄRISTÖTAVOITE, OVAT OLLEET EU:N LUOKITUSJÄRJESTELMÄN MUKAISIA?

EU:n luokitusjärjestelmän noudattamiseksi **fossiilista kaasua** koskeviin kriteereihin sisältyy päästörajoituksia ja siirtyminen täysin uusiutuvaan energiaan tai vähähiilisiin polttoaineisiin vuoden 2035 loppuun mennessä.

**Ydinenergian osalta** kriteereihin sisältyy kattavat turvallisuutta ja ydinjätehuoltoa koskevat säännöt.

**Mahdollistavat toiminnot** mahdollistavat suoraan sen, että muilla toiminnoilla edistetään merkittävästi ympäristötavoitetta.

**Siirtymätoiminnot** ovat toimintoja, joille ei ole vielä saatavilla vähähiilisiä vaihtoehtoja, ja muun muassa niiden kasvihuonekaasupäästö-tasot vastaavat parasta suorituskykyä.

Kohderahasto ei ole tehnyt kestäviä sijoituksia vuonna 2024 eikä siten EU:n luokitusjärjestelmän mukaisia sijoituksia.

Lyhyt Korko -rahastoon tehtyjen sijoitusten kautta rahastossa oli 0,13 % EU:n luokitusjärjestelmän mukaisia sijoituksia. EU:n luokitusjärjestelmän mukaiset sijoitukset edistivät ilmastomuutoksen hillintää ja ilmastomuutokseen sopeutumista.

EU:n luokitusjärjestelmän mukaisia sijoituksia ei varmenneta tilintarkastajan tai muun kolmannen osapuolen toimesta.

● Onko rahoitustuotteessa sijoitettu EU:n luokitusjärjestelmän mukaisiin fossiiliseen kaasuun ja/tai ydinenergiaan liittyviin toimintoihin? <sup>1</sup>

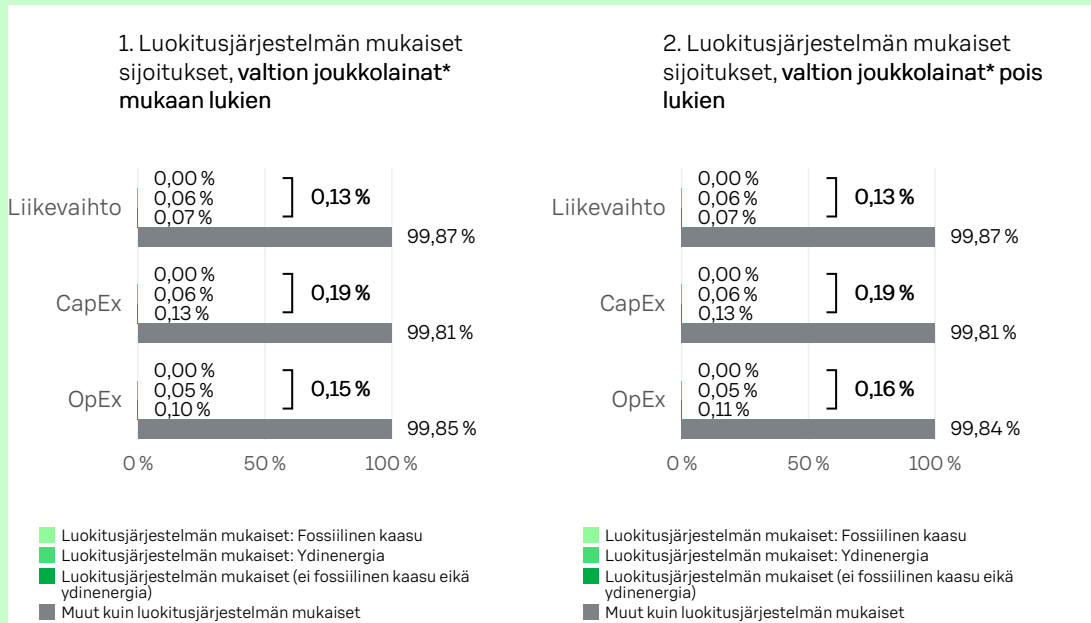
- Kyllä
- Fossiiliseen kaasuun  Ydinenergiaan
- Ei

<sup>1</sup>Fossiiliseen kaasuun ja/tai ydinenergiaan liittyvät toiminnot ovat EU:n luokitusjärjestelmän mukaisia vain, jos ne edistävät ilmastomuutoksen rajoittamista ("ilmastonmuutoksen hillintää") eivätkä aiheuta merkittävää haittaa EU:n luokitusjärjestelmän tavoitteille – ks. selittävä huomautus vasemmanpuolisessa marginaalissa. EU:n luokitusjärjestelmän mukaisten fossiiliseen kaasuun ja ydinenergiaan liittyvien taloudellisten toimintojen kriteerit vahvistetaan komission delegoidussa asetuksessa (EU) 2022/1214.

Luokitusjärjestelmän mukaiset toiminnot ilmaistaan osuutena seuraavista:

- **liikevaihto**, joka vastaa sijoituskohteina olevien yritysten vihreistä toiminnoista saatavien tulojen osuutta
- **pääomamenot (CapEx)**, jotka osoittavat sijoituskohteina olevien yritysten tekemät vihreät sijoitukset, joiden tavoitteena on esimerkiksi vihreään talouteen siirtyminen
- **toimintamenot (OpEx)**, jotka heijastavat sijoituskohteina olevien yritysten vihreitä operatiivisia toimintoja.

Seuraavissa kaavioissa esitetään vihreällä EU:n luokitusjärjestelmän mukaisten sijoitusten vähimmäisprosenttiosuus. Koska ei ole olemassa asianmukaista menetelmää, jolla voitaisiin määrittää, ovatko valtion joukkolainat\* luokitusjärjestelmän mukaisia, ensimmäisessä kaaviossa luokitusjärjestelmän mukaisuus esitetään kaikista rahoitustuotteen sijoituksista, valtion joukkolainat mukaan lukien, kun taas toisessa kaaviossa mukaisuus esitetään rahoitustuotteen sijoituksista ilman valtion joukkolainoja.



Kaaviossa esitettyjen sijoitusten osuus on 100 % kaikista sijoituksista.

\* Näissä kaavioissa "valtion joukkolainat" koostuvat kaikista valtiovarainhuolto-

- Mikä on ollut siirtymätoimintoihin ja mahdollistaviin toimintoihin tehtyjen sijoitusten osuus?

Kohderahasto ei ole tehnyt EU:n luokitusjärjestelmän mukaisia sijoituksia, eikä siten ole tehnyt sijoituksia siirtymätoimintoihin tai mahdollistaviin toimintoihin.

Lyhyt Korke - rahastoon tehtyjen sijoitusten kautta rahaston siirtymätoimintoihin ja mahdollistaviin toimintoihin tehtyjen sijoitusten osuus on kuvattu alla olevassa taulukossa.

	Siirtymätoimintoihin tehtyjen sijoitusten osuus	Mahdollistaviin toimintoihin tehtyjen sijoitusten osuus
Liikevaihto	0,06 %	0,02 %
Pääomamenot	0,05 %	0,04 %
Toimintamenot	0,06 %	0,04 %



## MIKÄ ON OLLUT SELLAISTEN YMPÄRISTÖTAVOITTEITA EDISTÄVIEN KESTÄVIEN SIOJITUSTEN OSUUS, JOTKA EIVÄT OLE EU:N LUOKITUSJÄRJESTELMÄN MUKAISIA?

Kohderahasto ei ole tehnyt kestäviä sijoituksia.

Lyhyt Korke -rahastoon tehtyjen sijoitusten kautta rahasto on sijoittanut 0,51 % yhtiöihin, jotka edistivät ympäristöllisiä tavoitteita, mutta joiden taloudelliset toiminnot eivät ole määritelty EU:n luokitusjärjestelmän mukaisesti. Lyhyt Korke -rahasto teki sijoituksia muihin kuin EU:n luokitusjärjestelmän mukaisiin sijoituskohteisiin, koska luokitusjärjestelmän mukaiset sijoituskohteet ovat hyvin rajoittuneet.



ovat ympäristötavoitetta edistäviä kestäviä sijoituksia, joissa ei oteta huomioon asetuksen (EU) 2020/852 mukaisia ympäristön kannalta kestäviä taloudellisia toimintoja koskevia kriteerejä.



## MIKÄ ON OLLUT YHTEISKUNNAN KANNALTA KESTÄVIEN SIOJITUSTEN OSUUS?

Kohderahasto ei ole tehnyt kestäviä sijoituksia.

Lyhyt Korke -rahastoon tehtyjen sijoitusten kautta rahasto on sijoittanut 0,61 % yhtiöihin, jotka edistivät yhteiskunnallisia tavoitteita.



## MITKÄ SIOJITUKSET OVAT SISÄLTyneet KOHTAAN "MUU", MIKÄ ON OLLUT NIIDEN TARKOITUS JA ONKO SOVELLETTU YMPÄRISTÖÖN LIITTYVIÄ TAI YHTEISKUNNALLISIA VÄHIMMÄISTASON SUOJATOIMIA?

Kohtaan "Muu" sisältyy rahastossa oleva käteinen. Käteistä on maksuvalmiuden varmistamiseen ja riskien tasapainottamiseen. Käteiseen ei sovelleta ympäristöön liittyviä tai yhteiskunnallisia vähimmäistason suojatoimia.

Kohtaan "Muu" sisältyy myös Kohderahastossa oleva käteinen maksuvalmiuden varmistamiseen sekä Kohderahaston jälkimarkkinasijoituksia, joita tehtiin Kohderahaston laajemman sijoitusstrategian saavuttamiseksi. Kohderahasto tekee myös näihin jälkimarkkinasijoituksiin ESG due diligence -tarkastuksen.



## MITÄ TOIMIA ON TOTEUTETTU YMPÄRISTÖÖN TAI YHTEISKUNTAAN LIITTYVIEN OMINAISUUKSIIEN TOTEUTUMISEKSI VIITEKAUDELLE?

Rahasto edisti ympäristöön ja yhteiskuntaan liittyviä ominaisuuksia välillisesti sijoittamalla Kohderahastoon.

Kohderahasto ei ole julkaissut vuotta 2024 koskevia kestävyystietoja, joten tiedot perustuvat enimmäkseen vuoden 2023 tietoihin. Kohderahasto edisti ympäristöön ja yhteiskuntaan liittyviä ominaisuuksia poissulkemalla sijoituksistaan sijoitukset yhtiöihin, joiden pääliiketoiminta liittyy lämpöhiileen, öljyhiikkaan tai kestävämpään metsätoimintaan, sekä poissulkemalla sijoitukset, joihin liittyy vaikeasti hallittavia ESG-riskkejä. Lisäksi Kohderahasto on monitoroinut kuukausittain ESG-liitännäisiä riskkejä, jotka voivat liittyä sijoituskohteisiin.

Lisätietoa Lyhyt Korke -rahaston toteuttamista toimista löydät sen omista kestävyysasiakirjoista, jotka löytyvät "Ehdot ja asiakirjat" -otsikon alta täältä: [S-Pankki Lyhyt Korke](#).

Lomake asetuksen (EU) 2019/2088 8 artiklan 1, 2 ja 2 a kohdassa ja asetuksen (EU) 2020/ 852 6 artiklan ensimmäisessä kohdassa tarkoitetuista rahoitustuotteista määrääjain annettaville tiedoille. Tämä asiakirja on vuosikertomuksen liite.

TUOTENIMI:  
S-PANKKI HIGH YIELD EUROOPPA ESG KORKO  
SIJOITUSRAHASTO

OIKEUSHENKILÖTUNNUS:  
7437008KKED1GHC1JB19

Kestävällä sijoituksella tarkoitetaan sijoitusta taloudelliseen toimintaan, joka edistää ympäristötavoitetta tai yhteiskunnallista tavoitetta, edellyttäen, että sijoitus ei aiheuta merkittävää haittaa yhdellekään ympäristötavoitteelle tai yhteiskunnalliselle tavoitteelle ja että sijoituskohteina olevat yritykset noudattavat hyviä hallintotapoja.

EU:n kestävyysluokitusjärjestelmä on asetuksessa (EU) 2020/852 säädetty luokitusjärjestelmä, jossa vahvistetaan luettelo ympäristön kannalta kestävästä taloudellisista toiminnoista. Kyseinen asetus ei sisällä luettelo yhteiskunnan kannalta kestävästä taloudellisista toiminnoista. Kestävät sijoitukset, joilla on ympäristötavoite, saattavat olla luokitusjärjestelmän mukaisia tai sitten eivät.

## YMPÄRISTÖÖN JA/TAI YHTEISKUNTAAN LIITTYVÄT OMINAISUUDET

### OLIKO TÄLLÄ RAHOITUSTUOTTEELLA KESTÄVÄ SIJOITUSTAVOITE?

Kyllä

Ei

Rahoitustuotteessa on tehty kestäviä sijoituksia, joilla on ympäristötavoite: \_\_\_ %

Rahoitustuotteella on edistetty ympäristöön tai yhteiskuntaan liittyviä ominaisuuksia ja, vaikka sen tavoitteena ei ollut kestävien sijoitusten tekeminen, siinä tehdyistä sijoituksista 34,78 % oli kestäviä sijoituksia,

EU:n luokitusjärjestelmän mukaisesti ympäristön kannalta kestävinä pidettyihin taloudellisiin toimintoihin

joilla on ympäristötavoite taloudellisissa toiminnoissa, joita pidetään EU:n luokitusjärjestelmän mukaisesti ympäristön kannalta kestävinä

taloudellisiin toimintoihin, joita ei pidetä EU:n luokitusjärjestelmän mukaisesti ympäristön kannalta kestävinä

joilla on ympäristötavoite taloudellisissa toiminnoissa, joita ei pidetä EU:n luokitusjärjestelmän mukaisesti ympäristön kannalta kestävinä

Rahoitustuotteessa on tehty kestäviä sijoituksia, joilla on yhteiskunnallinen tavoite: \_\_\_ %

joilla on yhteiskunnallinen tavoite

Rahoitustuotteella on edistetty ympäristöön ja yhteiskuntaan liittyviä ominaisuuksia, mutta siinä ei ole tehty kestäviä sijoituksia



### MISSÄ MÄÄRIN TÄMÄN RAHOITUSTUOTTEEN EDISTÄMÄT YMPÄRISTÖÖN JA/TAI YHTEISKUNTAAN LIITTYVÄT OMINAISUUDET OVAT TOTEUTUNEET?

Rahasto on edistänyt ilmastonmuutoksen hillintää ja siihen sopeutumista sekä ympäristön pilaantumisen ehkäisemistä ja vähentämistä sijoittamalla yhtiöihin, joilla on EU:n luokitusjärjestelmän mukaista toimintaa. Rahaston EU:n luokitusjärjestelmän mukaisten sijoitusten osuus on 1,15 prosenttia.

Lisäksi rahasto on tehnyt kestäviä sijoituksia sijoittamalla kohteisiin, jotka edistävät YK:n kestävä kehityksen tavoitteita. Rahasto on sijoittanut kohteisiin, jotka ovat edistäneet seuraavia YK:n kestävä kehityksen tavoitteita (Sustainable Development Goals, SDG): köyhyyden poistaminen sen kaikissa muodoissa kaikkialta (SDG 1), sukupuolten välisen tasa-arvon saavuttaminen sekä naisten ja tyttöjen oikeuksien vahvistaminen (SDG 5), vedensaannin ja sen kestävä käytön varmistaminen sekä riittävän sanitaation takaaminen kaikille (SDG 6), edullisten, luotettavien, kestävien ja uudenaikaisten energiamuotojen tuominen kaikkien ulottuville (SDG 7), talouskasvun, tuottavuuden, täystyöllisyyden ja hyvien työolojen edistäminen (SDG 8), kestävä infrastruktuurin ja teollisuuden rakentaminen sekä innovaatioiden edistäminen (SDG 9), eriarvoisuuden vähentäminen maiden sisällä ja niiden välillä (SDG 10), turvallisten ja kestävien kaupunkien ja yhteisöjen rakentaminen (SDG 11), kestävien kulutus- ja tuotantotapojen kehittäminen (SDG 12), kiireellisesti toimiminen ilmastonmuutosta ja sen vaikutuksia

vastaan (SDG 13) sekä rauhanomaisten yhteiskuntien edistäminen, tehokkaiden ja vastuullisten instituutioiden rakentaminen kaikilla tasoilla (SDG 16).

Rahasto on myös edistänyt ympäristöön ja yhteiskuntaan liittyviä ominaisuuksia hyödyntämällä poissulkevaa menetelmää ja normipohjaista seulontaa. Viitekauden aikana rahasto ei ole sijoittanut yhtiöihin, jotka valmistavat tupakkatuotteita, viihdekäyttöön tarkoitettua kannabista tai kansainvälisillä sopimuksilla kiellettyjä aseita, kaivosyhtiöihin, joiden liikevaihdosta yli 15 prosenttia tulee energian tuottamiseen tarkoitetusta hiilestä, eikä sähköyhtiöihin, joiden liikevaihdosta yli 15 prosenttia syntyy hiilellä tuotetusta energiasta. Normipohjaisella seulonnalla on varmistettu, että sijoituskohteet noudattavat ihmisoikeuksia, työelämän standardeja sekä ympäristöön ja korruption kitkemiseen liittyviä periaatteita.

### ● Miten kestävyysindikaattorit ovat suoriutuneet?

Tiedot siitä, kuinka seuraamamme kestävyysindikaattorit ovat suoriutuneet, löytyy alla olevasta taulukosta.

Alla mainitut luvut eivät ole kolmannen osapuolen tarkistamia tai varmentamia, mutta ne perustuvat kolmannen osapuolen kohdeyhtiöistä keräämään tietoon.

Indikaattori	31.12.2024	31.12.2023	31.12.2022
ESG-pisteet	7,1	6,9	6,7
Ympäristö (E)	6,5	6,0	5,4
Yhteiskunta (S)	4,9	5,1	5,1
Hallintotapa (G)	6,2	6,2	5,9
ESG-luokitus	A	A	A
CO2e -intensiteetin painotettu keskiarvo (scope 1 ja 2)	92	110	170
Positiivinen ympäristövaikutus	5,7 %	5,9 %	6,7 %
Positiivinen sosiaalinen vaikutus	2,0 %	2,4 %	2,4 %
YK:n Global Compact periaatteita rikkovien yhtiöiden osuus salkun markkina-arvosta	0,0 %	0,0 %	0,0 %
Fossiilisia polttoainevarantoja omistavat yhtiöt:			
Yhtiöiden lukumäärä	4	1	2
Yhtiöiden osuus salkun markkina-arvosta	0,8 %	0,1 %	0,4 %

### ● ...entä verrattuna edellisiin kausiin?

Tiedot siitä, kuinka seuraamamme kestävyysindikaattorit ovat suoriutuneet verrattuna edellisiin kausiin, on kuvattu edellä kohdassa "Miten kestävyysindikaattorit ovat suoriutuneet?".

### ● Mitkä ovat olleet niiden kestävien sijoitusten tavoitteet, joita rahoitustuote on osittain tehnyt, ja miten kestävä sijoitus on edistänyt näiden tavoitteiden saavuttamista?

Ne kestävät sijoitukset, joita rahasto on osittain tehnyt, ovat edistäneet vähintään yhtä YK:n 17:sta kestävästä kehityksen tavoitteesta. Sijoituskohteen on katsottu edistävän YK:n kestävästä kehityksen tavoitetta, kun sen toiminnalla on ollut positiivinen nettovaikutus vähintään yhteen tavoitteeseen, eikä se samanaikaisesti ole aiheuttanut merkittävää haittaa muille tavoitteille. Tarkempi kuvaus siitä, mitä YK:n kestävästä kehityksen tavoitteita on viitekauden aikana edistetty, löytyy kohdasta "Missä määrin tämän rahoitustuotteen edistämät ympäristöön ja/tai yhteiskuntaan liittyvät ominaisuudet ovat toteutuneet?".

Lisäksi rahasto on sijoittanut EU:n luokitusjärjestelmän mukaisiin toimintoihin, jotka edistävät ilmastonmuutoksen hillintää ja siihen sopeutumista sekä ympäristön pilaantumisen ehkäisemistä ja vähentämistä.

Kestävyysindikaattoreilla mitataan, miten rahoitustuotteen edistämät ympäristöön tai yhteiskuntaan liittyvät ominaisuudet toteutuvat.



● Miten kestävät sijoitukset, joita rahoitustuote on osittain tehnyt, eivät ole aiheuttaneet merkittävää haittaa yhdellekään ympäristön tai yhteiskunnan kannalta kestävälle sijoitustavoitteelle?

Pääasiallisilla haitallisilla vaikutuksilla tarkoitetaan sijoitus päätösten merkittävimpiä kielteisiä vaikutuksia kestävyystekijöihin, jotka koskevat ympäristöön, yhteiskuntaan ja työntekijöihin liittyviä asioita, ihmisoikeuksien kunnioittamista sekä korruption ja lahjonnan torjuntaan liittyviä asioita.

Kestävät sijoitukset seulotaan ja varmistetaan, etteivät ne aiheuta merkittävää haittaa ympäristöllisille tai yhteiskunnallisille sijoitustavoitteille. Mikäli yhtiön liikevaihdosta yli 50 prosenttia tulee tuotteista tai palveluista, joilla on haitallisia vaikutuksia YK:n kestävän kehityksen tavoitteiden saavuttamiseen tai jos yritys on osallinen yhteen tai useampaan todella vakavaan kestävän kehityksen tavoitteeseen liittyvään kiistaan tai rikkomukseen, katsotaan yhtiön aiheuttavan merkittävää haittaa eikä se siten täytä kestävän sijoituksen kriteereitä.

Lisäksi seuraamme, etteivät sijoituskohteet aiheuta merkittävää haittaa rikkomalla kansainvälisiä normeja. Hyödynnämme seuraavia viitekehyksiä, kun arvioimme sijoituskohteidemme suoriutumista kansainvälisten normien suhteen: YK:n Global Compact -periaatteet, YK:n yrityksiä ja ihmisoikeuksia koskevat periaatteet, OECD:n toimintaohjeet monikansallisille yrityksille sekä kansainvälisen työjärjestön (ILO) yleissopimukset. Edellä mainitut viitekehykset sisältävät muun muassa ihmisoikeuksiin, työvoimaan, ympäristöön sekä korruption kitkentään liittyviä periaatteita.

Tämän rahaston osalta seurataan myös pääasiallisia haitallisia kestävyysvaikutuksia kuvaavia indikaattoreita.

**Miten kestävyystekijöihin kohdistuvia haitallisia vaikutuksia koskevat indikaattorit on otettu huomioon?**

Seuraamme rahastotasolla kvartaaleittain sääntelyn edellyttämiä pääasiallisia haitallisia vaikutuksia kuvaavia indikaattoreita. Seurattavat indikaattorit ja niiden tulokset on lueteltu jäljempänä kysymyksen ”Miten tässä rahoitustuotteessa on otettu huomioon pääasialliset haitalliset vaikutukset kestävyystekijöihin?” yhteydessä. Raportoimme indikaattoreista ja niihin liittyvistä mahdollisista toimista ja tavoitteista vuosittain.

**Ovatko kestävät sijoitukset olleet monikansallisille yrityksille annettujen OECD:n toimintaohjeiden sekä yritystoimintaa ja ihmisoikeuksia koskevien YK:n ohjaavien periaatteiden mukaisia? Tarkemmat tiedot:**

Olemme varmistaneet, että sijoituskohteemme noudattavat yleisesti hyväksytyjä kansainvälisiä normeja. Varmistamme tämän hyödyntämällä kolmannen osapuolen dataa.

EU:n luokitusjärjestelmässä vahvistetaan ”ei merkittävää haittaa” -periaate, jonka mukaan luokitusjärjestelmän mukaiset sijoitukset eivät saisi aiheuttaa luokitusjärjestelmän tavoitteille merkittävää haittaa. Periaatteeseen liittyy erityisiä unionin kriteerejä.

”Ei merkittävää haittaa” -periaatetta sovelletaan ainoastaan sellaisiin rahoitustuotteeseen sisältyviin sijoituksiin, joissa otetaan huomioon ympäristön kannalta kestäviä taloudellisia toimintoja koskevat EU:n kriteerit. Muiden tähän rahoitustuotteeseen sisältyvien sijoitusten osuuden osalta ei oteta huomioon ympäristön kannalta kestäviä taloudellisia toimintoja koskevia EU:n kriteerejä.

Mitkään muutkaan kestävät sijoitukset eivät saa aiheuttaa ympäristö- tai yhteiskunnallisille tavoitteille merkittävää haittaa.



## MITEN TÄSSÄ RAHOITUSTUOTTEESSA ON OTETTU HUOMIOON PÄÄASIALLISET HAITALLISET VAIKUTUKSET KESTÄVYYSTEKIJÖIHIN?

Tämän tuotteen osalta seurattiin määräaikaikatsauksen kaudella pakollisia haitallisia kestävyysvaikutuksia kuvaavia indikaattoreita kvartaaleittain. Pääasialliset haitalliset vaikutukset otettiin huomioon poissulkemalla, vaikuttamalla ja varmistamalla että sijoituskohteet noudattavat kansainvälisiä normeja. Alla olevassa taulukossa on listattu viitekauden aikana seurattut pääasiallisia haitallisia vaikutuksia koskevat indikaattorit.

### ILMASTOON JA MUUHUN YMPÄRISTÖÖN LIITTYVÄT INDIKAATTORIT

Haitallisuutta kuvaava kestävyysindikaattori / Mittari	Vaikutus	Kelpoisuus	Kattavuus
<b>Kasvihuonekaasu-päästöt</b>			
1. Kasvihuonekaasupäästöt			
Scope 1 -kasvihuonekaasupäästöt	12 764,09	96,25 %	37,38 %
Scope 2 -kasvihuonekaasupäästöt	2 912,88	96,25 %	37,38 %
Scope 3 -kasvihuonekaasupäästöt	68 644,96	96,25 %	37,38 %
Kasvihuonekaasupäästöt yhteensä	94 223,39	96,25 %	37,38 %

<b>2. Hiilijalanjälki</b>			
Hiilijalanjälki	427,44	96,25 %	37,38 %
<b>3. Sijoituskohteina olevien yritysten kasvihuonekaasuintensiteetti</b>			
Sijoituskohteina olevien yritysten kasvihuonekaasu-intensiteetti	691,34	96,25 %	37,38 %
<b>4. Fossiilisten polttoaineiden alalla toimiviin yrityksiin liittyvä vastuu</b>			
Fossiilisten polttoaineiden alalla toimiviin yrityksiin tehtyjen sijoitusten osuus	2,18 %	96,25 %	35,52 %
<b>5. Uusiutumattoman energian kulutuksen ja tuotannon osuus</b>			
Sijoituskohteina olevien yritysten uusiutumattoman energian kulutuksen ja uusiutumattoman energian tuotannon osuus verrattuna uusiutuviin energialähteisiin ilmaistuna prosentteina energialähteiden kokonaismäärästä	63,95 %	96,25 %	35,52 %
<b>6. Energiankulutuksen intensiteetti ilmastovaikutukseltaan merkittävää alaa kohden</b>			
Energiankulutus gigawattitunteina sijoituskohteina olevien yritysten tuottamaa miljoonaa euroa kohden laskettuna ilmastovaikutukseltaan merkittävää alaa kohden			
NACE A (Maatalous, metsätalous ja kalatalous)	0,00	0,00 %	0,00 %
NACE B (Kaivostoiminta ja louhinta)	1,09	0,72 %	0,72 %
NACE C (Teollisuus)	0,38	5,46 %	3,93 %
NACE D (Sähkö-, kaasui-, lämpö- ja ilmastointihuolto)	0,80	0,55 %	0,55 %
NACE E (Vesihuolto, viemäri- ja jätevesihuolto, jätehuolto ja muu ympäristön puhtaanapito)	0,00	0,00 %	0,00 %
NACE F (Rakentaminen)	0,22	0,87 %	0,87 %
NACE G (Tukku- ja vähittäiskauppa; moottoriajoneuvojen ja moottoripyörien korjaus)	0,21	1,16 %	1,16 %
NACE H (Kuljetus ja varastointi)	2,06	1,64 %	1,64 %
NACE L (Kiinteistöalan toiminta)	0,86	1,26 %	1,26 %
<b>Biologinen monimuotoisuus</b>			
<b>7. Toiminnot, jotka vaikuttavat kielteisesti biologisen monimuotoisuuden kannalta herkkiin alueisiin</b>			
Sellaisiin sijoituskohteina oleviin yrityksiin tehtyjen sijoitusten osuus, joilla on toimipaikkoja tai toimintoja biologisen monimuotoisuuden kannalta herkällä alueella tai niiden lähellä, kun näiden sijoituskohteina olevien yritysten toiminnot vaikuttavat kielteisesti näihin alueisiin	0,44 %	96,25 %	35,05 %
<b>Vesi</b>			
<b>8. Päästöt veteen</b>			
Sijoituskohteina olevien yritysten aiheuttamat päästöt veteen tonneina sijoitettua miljoonaa euroa kohden painotettuna keskiarvona ilmaistuna	0,00	96,25 %	0,33 %
<b>Jäte</b>			
<b>9. Vaarallisen jätteen ja radioaktiivisen jätteen määrä</b>			
Sijoituskohteina olevien yritysten tuottama vaarallinen jäte ja radioaktiivinen jäte tonneina sijoitettua miljoonaa euroa kohden painotettuna keskiarvona ilmaistuna	0,55	96,25 %	35,72 %
<b>YHTEISKUNTAAN JA TYÖNTEKIJÖIHIN LIITTYVIÄ ASIOITA, IHMISOIKEUKSIEN KUNNIOITTAMISTA SEKÄ KORRUPTION JA LAHJONNAN TORJUNTAAN LIITTYVIÄ ASIOITA KOSKEVAT INDIKAATTORIT</b>			
Haitallisuutta kuvaava kestävyysindikaattori / Mittari	Vaikutus	Kelpoisuus	Kattavuus
<b>Yhteiskuntaan ja työntekijöihin liittyvät asiat</b>			
<b>10. YK:n Global Compact -periaatteiden ja monikansallisille yrityksille annettujen Taloudellisen yhteistyön ja kehityksen järjestön (OECD) toimintaohjeiden rikkomiset</b>			
Sellaisiin sijoituskohteina oleviin yrityksiin tehtyjen sijoitusten osuus, jotka ovat olleet osallisia YK:n Global Compact -periaatteiden tai monikansallisille yrityksille annettujen OECD:n toimintaohjeiden rikkomisiin	0,00 %	96,25 %	35,47 %
<b>11. YK:n Global Compact -periaatteiden tai monikansallisille yrityksille annettujen OECD:n toimintaohjeiden noudattamisen seuraamista koskevien prosessien ja mekanismien puute</b>			

Sellaisiin sijoituskohteina oleviin yrityksiin tehtyjen sijoitusten osuus, joilla ei ole toimintaperiaatteita YK:n Global Compact -periaatteiden tai monikansallisille yrityksille annettujen OECD:n toimintaohjeiden noudattamisen seuraamista varten tai epäkohtien tai valitusten käsittelyjärjestelmiä YK:n Global Compact -periaatteiden tai monikansallisille yrityksille annettujen OECD:n toimintaohjeiden rikkomiseen puuttumista varten	0,98 %	96,25 %	35,47 %
---	--------	---------	---------

#### 12. Sukupuolten välinen tasoittamaton palkkaero

Keskimääräinen sukupuolten välinen tasoittamaton palkkaero sijoituskohteina olevissa yrityksissä	15,55 %	96,25 %	25,33 %
--	---------	---------	---------

#### 13. Sukupuolten moninaisuus hallituksessa

Hallituksen naispuolisten jäsenten keskimääräinen osuus suhteessa miespuolisiin jäseniin sijoituskohteina olevissa yrityksissä ilmaistuna prosentteina kaikista hallituksen jäsenistä	37,52 %	96,25 %	34,83 %
---	---------	---------	---------

#### 14. Altustuminen kiistanalaisiin aseisiin (jalkaväkimiinat, tytärammukset, kemialliset aseet ja biologiset aseet) liittyvälle riskille

Sellaisiin sijoituskohteina oleviin yrityksiin tehtyjen sijoitusten osuus, jotka osallistuvat kiistanalaisten aseiden valmistukseen tai myyntiin	0,00 %	96,25 %	35,47 %
--	--------	---------	---------

### VALTIOIHIN JA YLIKANSALLISIIN ORGANISAATIOIHIN TEHTYIHIN SJOITUKSIIN SOVELLETTAVAT INDIKAATTORIT

Haitallisuutta kuvaava kestävyysindikaattori / Mittari	Vaikutus	Kelpoisuus	Kattavuus
--	----------	------------	-----------

#### Ympäristö

##### 15. Kasvihuoneintensiiteetti

Sijoituskohteina olevien maiden kasvihuone-kaasuintensiiteetti	0,00	0,00 %	0,00 %
--	------	--------	--------

#### Yhteiskunnallinen

##### 16. Sijoituskohteina olevat maat, jotka ovat syyllistyneet sosiaalilainsäädännön rikkomisiin

Niiden sijoituskohteina olevien maiden lukumäärä (absoluuttinen lukumäärä sekä kaikilla sijoituskohteina olevilla mailla jaettu suhteellinen lukumäärä), jotka ovat syyllistyneet kansainvälisissä perus- ja yleissopimuksissa, Yhdistyneiden kansakuntien periaatteissa tai tapauksen mukaan kansallisessa lainsäädännössä tarkoitettuihin sosiaalilainsäädännön rikkomisiin	Absoluuttinen lukumäärä: 0 Suhteellinen lukumäärä: 0,00 %	0,00 %	0,00 %
---	--	--------	--------

### MUUT KESTÄVYYSTEKIJÖIHIN KOHDISTUVIA PÄÄASIALLISIA HAITALLISIA VAIKUTUKSIA KOSKEVAT INDIKAATTORIT

#### ILMASTOON JA MUUHUN YMPÄRISTÖÖN LIITTYVÄT LISÄINDIKAATTORIT

Haitallisuutta kuvaava kestävyysindikaattori / Mittari	Vaikutus	Kelpoisuus	Kattavuus
--	----------	------------	-----------

#### Päästöt

##### 4. Sijoitukset yrityksiin, joilla ei ole hiilipäästöjen vähentämiseen tähtäviä aloitteita

Sellaisiin sijoituskohteina oleviin yrityksiin tehtyjen sijoitusten osuus, joilla ei ole hiilipäästöjen vähentämiseen tähtäviä aloitteita Pariisin sopimuksen noudattamiseksi	23,31 %	96,25 %	36,58 %
---	---------	---------	---------

### YHTEISKUNTAAN JA TYÖNTEKIJÖIHIN LIITTYVIÄ ASIOITA, IHMISOIKEUKSIEN KUNNIOITTAMISTA SEKÄ KORRUPTION JA LAHJONNAN TORJUNTAAN LIITTYVIÄ ASIOITA KOSKEVAT INDIKAATTORIT

Haitallisuutta kuvaava kestävyysindikaattori / Mittari	Vaikutus	Kelpoisuus	Kattavuus
--	----------	------------	-----------

#### Ihmisoikeudet

##### 9. Ihmisoikeuksiin liittyvien toimintaperiaatteiden puute

Sellaisiin yhteisöihin tehtyjen sijoitusten osuus, joilla ei ole ihmisoikeuksiin liittyviä toimintaperiaatteita	2,61 %	96,25 %	35,47 %
---	--------	---------	---------



## MITKÄ OVAT OLLEET TÄMÄN RAHOITUSTUOTTEEN MERKITTÄVIMMÄT SIJOITUKSET?

Luettelo sisältää sijoitukset, jotka ovat muodostaneet suurimman osuuden rahoitustuotteen sijoituksista viitekaudella, joka on: 1.1.2024–31.12.2024

Suurimmat sijoitukset	Ala	%:a varoista	Maa
iShares EUR High Yield Corp Bo	Pörssilistatut rahastot	9,30 %	Irlanti
Intrum Ab 15.8.2025 4.875% Callable	Rahoitussektori	1,46 %	Ruotsi
Banco Bilbao Viz Perp/Call VAR	Rahoitussektori	1,17 %	Espanja
Erste Group Perp/Call VAR	Rahoitussektori	1,00 %	Itävalta
Cred Agricole Sa Perp/Call VAR	Rahoitussektori	1,00 %	Ranska
Ams-Osram Ag 30.3.2029 10.5% Callable	Teknologia	0,96 %	Itävalta
Emeria Sasu 31.3.2028 7.75% Callable	Rahoitussektori	0,95 %	Ranska
Bnp Paribas Perp/Call VAR	Rahoitussektori	0,94 %	Ranska
Danske Bank A/S Perp/Call VAR	Rahoitussektori	0,93 %	Tanska
Nordea Bank Perp/Call VAR	Rahoitussektori	0,93 %	Suomi
Intrum Ab 15.7.2026 3.5% Callable	Rahoitussektori	0,90 %	Ruotsi
Swedbank Ab Perp/Call VAR	Rahoitussektori	0,87 %	Ruotsi
Kleopatra Finco 1.3.2026 4.25% Callable	Teollisuus	0,86 %	Luxemburg
Guala Closures 15.6.2028 3.25% Callable	Teollisuus	0,81 %	Italia
Avis Budget Fina 28.2.2029 7% Callable	Päivittäistavarat	0,79 %	Jersey



## MIKÄ ON OLLUT KESTÄVYYTEEN LIITTYVIEN SIJOITUSTEN OSUUS?

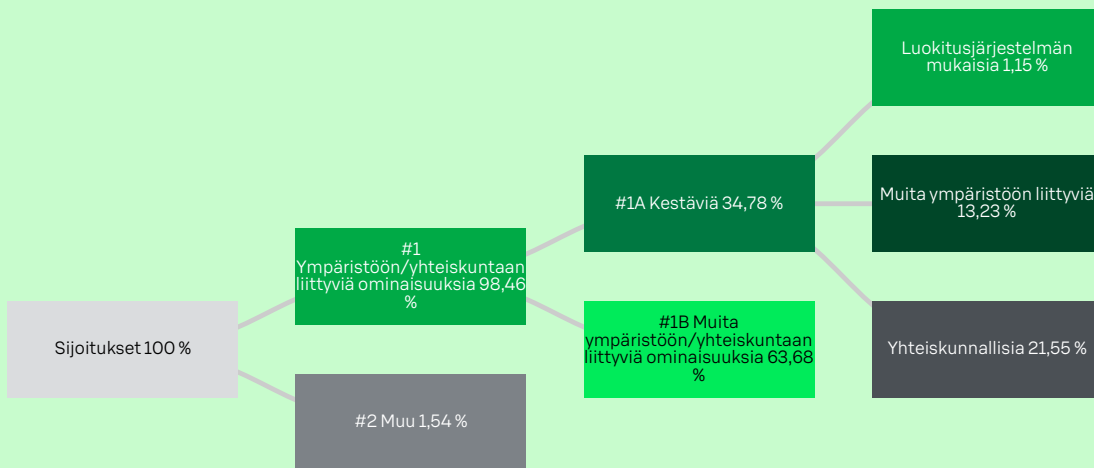
### ● Mikä on ollut varojen allokointi?

Varojen allokointi ja kestävyteen liittyvien sijoitusten osuus on kuvattu alla olevassa kuvassa. Alla olevasta kuvasta käy ilmi EU:n luokitusjärjestelmän mukaisten sijoitusten osuus sekä sellaisten kestävien sijoitusten osuudet, jotka ovat edistäneet muita ympäristöön tai yhteiskuntaan liittyviä ominaisuuksia.

Alla olevasta kuvasta on hyvä huomioida, että EU:n luokitusjärjestelmän mukaisten sijoitusten osuus annetaan liikevaihto-osuutena, kun taas muiden kestävien sijoitusten arviointi tehdään yhtiötasolla. Tämän takia luvut eivät ole vertailukelpoisia keskenään.

Varojen allokointi kuvaa tiettyihin omaisuuseriin

tehtyjen sijoitusten osuutta.



**#1 Ympäristöön/yhteiskuntaan liittyviä ominaisuuksia** kattaa ne rahoitustuotteessa tehdyt sijoitukset, joita käytetään rahoitustuotteen edistämien ympäristöön tai yhteiskuntaan liittyvien ominaisuuksien toteutumiseksi.

**#2 Muu** kattaa muut rahoitustuotteessa tehdyt sijoitukset, joilla ei edistetä ympäristöön tai yhteiskuntaan liittyviä ominaisuuksia ja joita ei pidetä kestävinä sijoituksina.

Luokkaan **#1 Ympäristöön/yhteiskuntaan liittyviä ominaisuuksia** sisältyvät:

- alaluokka **#1A Kestäviä** kattaa ympäristöön ja yhteiskuntaan liittyvät kestävät sijoitukset
- alaluokka **#1B Muita ympäristöön/yhteiskuntaan liittyviä ominaisuuksia** kattaa ympäristöön tai yhteiskuntaan liittyviä ominaisuuksia edistäviä sijoitukset, joita ei pidetä kestävinä sijoituksina.

## ● Millä talouden aloilla sijoituksia on tehty?

Tämä rahasto teki sijoituksia seuraaville toimialoille: perusteollisuus, tietoliikennepalvelut, kestokulutushyödykkeet, päivittäistavarat, energia, rahoitussektori, teollisuustuotteet- ja palvelut, teknologia ja yhteiskuntapalvelut.

Rahasto on sijoittanut muun muassa seuraaville alasektoreille: asuntorakentaminen, asuntosisustaminen, auto-osat ja varusteet, elektroniikka, holdingyhtiöt, insinööri- ja rakennusala, internet, jakelu/tukkukauppa, kaupalliset palvelut, kemikaalit, kiinteistöt, koneet (kuten rakentamiseen ja kaivostoimintaan liittyvät), kosmetiikka/henkilökohtainen hyvinvointi, kuljetus, mekaaniset laitteet, kiinteistösijoitusyhtiöt (REIT), lentoyhtiöt, lääkkeet, majoitus, metsätuotteet ja paperi, ohjelmistot, pakkaaminen ja säilytys, pankit, puolijohteet, pääomasijoitukset, pörssilistatut rahastot, rahoituspalvelut, rakennusmateriaalit, ruoka, juomat, sijoituspalveluyritykset, sähkö, televiestintä, terveydenhuollon palvelut, terveydenhuollon tuotteet, tiedotusvälineet, autonvalmistajat, tietokoneet, vaihtoehtoiset energialähteet, vakuutus, vapaa-aika, viihde, vähittäismyynti, ympäristövalvonta, öljy ja kaasu, öljy- ja kaasupalvelut, öljy- ja kaasuputkistot sekä kotitaloustarvikkeet.



## MISSÄ MÄÄRIN KESTÄVÄT SIOITUKSET, JOILLA ON YMPÄRISTÖTAVOITE, OVAT OLLEET EU:N LUOKITUSJÄRJESTELMÄN MUKAISIA?

Rahastossa oli 1,15 prosenttia EU:n luokitusjärjestelmän mukaisia sijoituksia. EU:n luokitusjärjestelmän mukaiset sijoitukset edistivät ilmastonmuutoksen hillintää ja ilmastonmuutokseen sopeutumista sekä ympäristön pilaantumisen ehkäisemistä ja vähentämistä.

Rahaston sijoituskohteiden EU:n luokitusjärjestelmän mukaisuutta lasketaan kolmannelta osapuolelta (MSCI ESG Research LLC) hankitun datan perusteella, joka perustuu kohdeyhtiöiden raportoimaan tietoon. EU:n luokitusjärjestelmän mukaisia sijoituksia ei varmenneta tilintarkastajan tai muun kolmannen osapuolen toimesta.

### ● Onko rahoitustuotteessa sijoitettu EU:n luokitusjärjestelmän mukaisiin fossiiliseen kaasuun ja/tai ydinenergiaan liittyviin toimintoihin? <sup>1</sup>

Kyllä

Fossiiliseen kaasuun  Ydinenergiaan

Ei

<sup>1</sup> Fossiiliseen kaasuun ja/tai ydinenergiaan liittyvät toiminnot ovat EU:n luokitusjärjestelmän mukaisia vain, jos ne edistävät ilmastonmuutoksen rajoittamista ("ilmastonmuutoksen hillintää") eivätkä aiheuta merkittävää haittaa EU:n luokitusjärjestelmän tavoitteille – ks. selittävä huomautus vasemmanpuolisessa marginaalissa. EU:n luokitusjärjestelmän mukaisten fossiiliseen kaasuun ja ydinenergiaan liittyvien taloudellisten toimintojen kriteerit vahvistetaan komission delegoidussa asetuksessa (EU) 2022/1214.

EU:n luokitusjärjestelmän noudattamiseksi **fossiilista kaasua** koskeviin kriteereihin sisältyy päästörajoituksia ja siirtyminen täysin uusiutuvaan energiaan tai vähähiilisiin polttoaineisiin vuoden 2035 loppuun mennessä.

**Ydinenergian osalta** kriteereihin sisältyy kattavat turvallisuutta ja ydinjätehuoltoa koskevat säännöt.

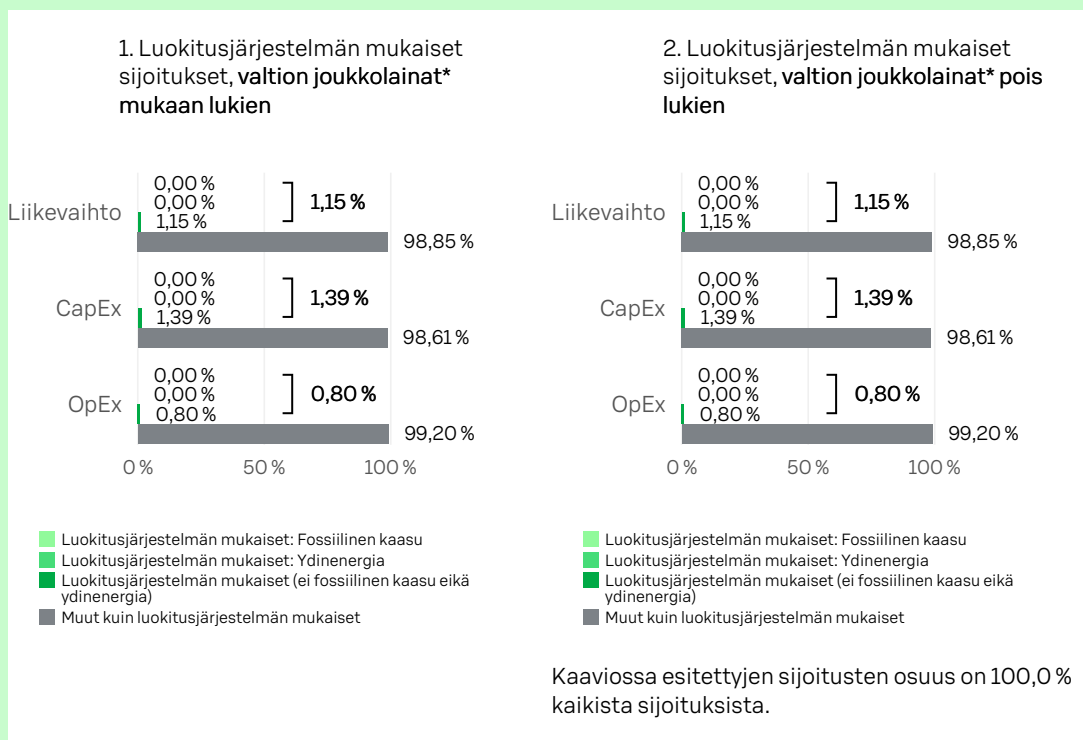
**Mahdollistavat toiminnot** mahdollistavat suoraan sen, että muilla toiminnoilla

edistetään merkittävästi ympäristötavoitetta.

**Siirtymätoiminnot** ovat toimintoja, joille ei ole vielä saatavilla vähähiilisiä vaihtoehtoja, ja muun muassa niiden kasvihuonekaasupäästötasot vastaavat parasta suorituskykyä.

Seuraavissa kaavioissa esitetään vihreällä EU:n luokitusjärjestelmän mukaisten sijoitusten vähimmäisprosenttiosuus. Koska ei ole olemassa asianmukaista menetelmää, jolla voitaisiin määrittää, ovatko valtion joukkolainat\* luokitusjärjestelmän mukaisia, ensimmäisessä kaaviossa luokitusjärjestelmän mukaisuus esitetään kaikista rahoitustuotteen sijoituksista, valtion joukkolainat mukaan lukien, kun taas toisessa kaaviossa mukaisuus esitetään rahoitustuotteen sijoituksista ilman valtion joukkolainoja.

Luokitusjärjestelmän mukaiset toiminnot ilmaistaan osuutena seuraavista:  
 - **liikevaihto**, joka vastaa sijoituskohteina olevien yritysten vihreistä toiminnoista saatavien tulojen osuutta  
 - **pääomamenot (CapEx)**, jotka osoittavat sijoituskohteina olevien yritysten tekemät vihreät sijoitukset, joiden tavoitteena on esimerkiksi vihreään talouteen siirtyminen  
 - **toimintamenot (OpEx)**, jotka heijastavat sijoituskohteina olevien yritysten vihreitä operatiivisia toimintoja.



\* Näissä kaavioissa "valtion joukkolainat" koostuvat kaikista valtiovastuista.

● Mikä on ollut siirtymätoimintoihin ja mahdollistaviin toimintoihin tehtyjen sijoitusten osuus?

	Siirtymätoimintoihin tehtyjen sijoitusten osuus	Mahdollistaviin toimintoihin tehtyjen sijoitusten osuus
Liikvaihto	0,03 %	0,39 %
Pääomamenot	0,12 %	0,39 %
Toimintamenot	0,01 %	0,34 %

● Millainen EU:n luokitusjärjestelmän mukaisten sijoitusten prosenttiosuus on ollut verrattuna aiempiin viitekausiin?

EU:n luokitusjärjestelmän mukaisten sijoitusten prosenttiosuus on noussut 0,59 prosenttiyksikköä viime viitekauteen nähden. Ainoastaan edeltävän viitekauden (2023) osuus on vertailukelpoinen, sillä sitä edeltävällä kaudella jouduimme hyödyntämään kolmannen osapuolen arvioita siitä, miltä osin yritysten toiminta oli luokitusjärjestelmän mukaista, koska sijoituskohteina olevat yritykset eivät olleet velvoitettuja raportoimaan tästä. Vuodesta 2023 lähtien ensimmäiset yhtiöt ovat olleet velvollisia raportoimaan EU:n luokitusjärjestelmän mukaisuudestaan, jonka myötä siirryimme hyödyntämään ainoastaan yritysten itse raportoimia lukuja arvioiden sijaan.



## MIKÄ ON OLLUT SELLAISTEN YMPÄRISTÖTAVOITTEITA EDISTÄVIEN KESTÄVIEN SIIJOITUSTEN OSUUS, JOTKA EIVÄT OLE EU:N LUOKITUSJÄRJESTELMÄN MUKAISIA?

Rahasto on sijoittanut 13,23 prosenttia yhtiöihin, jotka edistivät ympäristöllisiä tavoitteita, mutta joiden taloudelliset toiminnot eivät ole määritelty EU:n luokitusjärjestelmän mukaisesti.

Rahasto teki sijoituksia muihin kuin EU:n luokitusjärjestelmän mukaisiin sijoituskohteisiin, koska luokitusjärjestelmän mukaiset sijoituskohteet ovat hyvin rajoittuneet. High Yield -markkinoiden osalta ESG-datan kattavuus on yleisesti puutteellista ja datan kattavuus vaikuttaa kestävien sijoitusten osuuteen. Hyödynnämme kolmannen osapuolen dataa kestävien sijoitusten määrittämisessä.



ovat ympäristötavoitetta edistäviä kestäviä sijoituksia, joissa ei oteta huomioon asetuksen (EU) 2020/852 mukaisia ympäristön kannalta kestäviä taloudellisia toimintoja koskevia kriteerejä.



## MIKÄ ON OLLUT YHTEISKUNNAN KANNALTA KESTÄVIEN SIIJOITUSTEN OSUUS?

Rahasto on sijoittanut 21,55 prosenttia yhtiöihin, jotka edistivät yhteiskunnallisia tavoitteita.



## MITKÄ SIIJOITUKSET OVAT SISÄLTyneet KOHTAAN ”MUU”, MIKÄ ON OLLUT NIIDEN TARKOITUS JA ONKO SOVELLETTU YMPÄRISTÖÖN LIITTYVIÄ TAI YHTEISKUNNALLISIA VÄHIMMÄISTASON SUOJATOIMIA?

Kohtaan ”Muu” sisältyy rahastossa oleva käteinen ja johdannaiset. Käteistä on maksuvalmiuden varmistamiseen ja riskien tasapainottamiseen. Johdannaisten käyttötarkoitus on kuvattu rahaston säännöissä. Edellä mainittuihin osuuksiin ei sovelleta ympäristöön liittyviä tai yhteiskunnallisia vähimmäistason suoja-toimia.



## MITÄ TOIMIA ON TOTEUTETTU YMPÄRISTÖÖN TAI YHTEISKUNTAAN LIITTYVIEN OMINAISUUKSIIEN TOTEUTUMISEKSI VIITEKAUDELLA?

Rahasto edisti ympäristöön ja yhteiskuntaan liittyviä ominaisuuksia hyödyntämällä muun muassa ESG-integrointia sekä poissulkuja.

Rahasto poissulki sijoituksista yritykset, jotka valmistavat tupakkatuotteita, viihdekäyttöön tarkoitettua kannabista tai kansainvälisillä sopimuksilla kiellettyjä aseita, kaivosyhtiöt, joiden liikevaihdosta yli 15 prosenttia tulee energian tuottamiseen tarkoitettusta hiilestä sekä sähköyhtiöt, joiden liikevaihdosta yli 15 prosenttia syntyy hiilellä tuotetusta energiasta.

S-Pankki on myös mukana useassa sijoittajien yhteisvaikuttamisaloitteessa ja yhdessä muiden sijoittajien kanssa vaikuttamassa laajaan joukkoon yhtiöitä.

Lisäksi rahastossa seulottiin yhtiöt kansainvälisten normien rikkomusten varalta. Mikäli kansainvälisten normien rikkomuksia havaitaan, aloitetaan yhtiöön vaikuttaminen tai sitten yhtiö lisätään poissulkulistalle. Rahastossa ei viitekauden aikana ollut sijoituksia yhtiöihin, joissa olisi havaittu kansainvälisten normien rikkomus.

Rahasto sijoitti myös yhtiöihin, jotka edistivät YK:n kestävä kehityksen tavoitteita.

Lomake asetuksen (EU) 2019/2088 9 artiklan 1–4 a kohdassa ja asetuksen (EU) 2020/852 5 artiklan ensimmäisessä kohdassa tarkoitetuista rahoitustuotteista määrääjain annettaville tiedoille. Tämä asiakirja on vuosikertomuksen liite.

TUOTENIMI:  
S-PANKKI ILMASTOTAVOITE MAAILMA OSAKE  
SIJOITUSRAHASTO

OIKEUSHENKILÖTUNNUS:  
743700ZC8FVOYTIXUI31

Kestävällä sijoituksella tarkoitetaan sijoitusta taloudelliseen toimintaan, joka edistää ympäristötavoitetta tai yhteiskunnallista tavoitetta, edellyttäen, että sijoitus ei aiheuta merkittävää haittaa yhdellekään ympäristötavoitteelle tai yhteiskunnalliselle tavoitteelle ja että sijoituskohteina olevat yritykset noudattavat hyviä hallintotapoja.

EU:n kestävyysluokitusjärjestelmä on asetuksessa (EU) 2020/852 säädetty luokitusjärjestelmä, jossa vahvistetaan luettelo ympäristön kannalta kestävästä taloudellisista toiminnoista. Kyseinen asetus ei sisällä luettelo yhteiskunnan kannalta kestävästä taloudellisista toiminnoista. Kestävät sijoitukset, joilla on ympäristötavoite, saattavat olla luokitusjärjestelmän mukaisia tai sitten eivät.

## KESTÄVÄ SIJOITUSTAVOITE

### ONKO TÄLLÄ RAHOITUSTUOTTEELLA OLLUT KESTÄVÄ SIJOITUSTAVOITE?

**Kyllä**

**Ei**

Rahoitustuotteessa on tehty kestäviä sijoituksia, joilla on ympäristötavoite: 57,14 %

EU:n luokitusjärjestelmän mukaisesti ympäristön kannalta kestävinä pidettyihin taloudellisiin toimintoihin

taloudellisiin toimintoihin, joita ei pidetä EU:n luokitusjärjestelmän mukaisesti ympäristön kannalta kestävinä

Rahoitustuotteessa on tehty kestäviä sijoituksia, joilla on yhteiskunnallinen tavoite: 40,06 %

Rahoitustuotteella on edistetty ympäristöön tai yhteiskuntaan liittyviä ominaisuuksia ja, vaikka sen tavoitteena ei ollut kestävien sijoitusten tekeminen, siinä tehdyistä sijoituksista \_\_\_ % oli kestäviä sijoituksia,

joilla on ympäristötavoite taloudellisissa toiminnoissa, joita pidetään EU:n luokitusjärjestelmän mukaisesti ympäristön kannalta kestävinä

joilla on ympäristötavoite taloudellisissa toiminnoissa, joita ei pidetä EU:n luokitusjärjestelmän mukaisesti ympäristön kannalta kestävinä

joilla on yhteiskunnallinen tavoite

Rahoitustuotteella on edistetty ympäristöön ja yhteiskuntaan liittyviä ominaisuuksia, mutta siinä ei ole tehty kestäviä sijoituksia



### MISSÄ MÄÄRIN TÄMÄN RAHOITUSTUOTTEEN KESTÄVÄ SIJOITUSTAVOITE ON SAAVUTETTU?

Rahaston tavoitteena on ilmastonmuutoksen hillintä ja hiilipäästöjen vähentäminen. Rahasto on edistänyt ilmastonmuutoksen hillintää muun muassa tekemällä sijoituksia EU:n luokitusjärjestelmän mukaisiin kohteisiin. Lisäksi rahasto on vähentänyt hiilipäästöjä painottamalla sijoituksia yhtiöihin, joiden hiilijalanjälki on matala ja jotka ovat neutraalissa tai positiivisessa asemassa, kun yhteiskunnat siirtyvät kohti vähähiilisyttä.

Rahaston vertailuarvoksi on nimetty MSCI ACWI Climate Paris Aligned Net -tuottoindeksi. Vertailuarvon tavoitteena on torjua ilmastonmuutokseen liittyviä riskejä ja lisäksi se huomioi myös Pariisin ilmastopöytäkirjassa asetetut ilmaston lämpenemistä koskevat pitkän aikavälin tavoitteet. Pariisin ilmastopöytäkirjan mukaan pyritään pitämään ilmaston lämpeneminen selvästi alle 2 asteen, mieluiten 1,5 asteessa suhteessa esiteolliseen aikaan. Rahaston laskennallinen lämpötilannousu (MSCI) on 1,8 astetta. Laskennallinen lämpötilannousu on tulevaisuutta koskeva arvio, joka analysoi nykyhetken tietoa yritysten tulevasta päästöistä ja joka ilmaistaa lämpenemisenä (celsiusasteina) vuoteen 2100 mennessä suhteessa esiteolliseen aikaan. Mittari kertoo, miten ilmasto lämpenisi, jos koko maailman talouden kasvihuonekaasupäästöt seuraisivat samaa suuntausta kuin rahaston päästöt. Rahaston hiili-intensiteetin painotettu keskiarvo on myös ollut alle puolet yleisen markkinaindeksin hiili-intensiteetin painotetusta keskiarvosta.

Lisäksi rahasto on tehnyt kestäviä sijoituksia sijoittamalla kohteisiin, jotka edistävät YK:n kestävästä



kehityksen tavoitteita. Rahasto on sijoittanut kohteisiin, jotka ovat edistäneet seuraavia YK:n kestävän kehityksen tavoitteita (Sustainable Development Goals, SDG): köyhyyden poistaminen sen kaikissa muodoissa kaikkialta (SDG 1), terveellisen elämän ja hyvinvoinnin takaaminen kaiken ikäisille (SDG 3), sukupuolten välisen tasa-arvon saavuttaminen sekä naisten ja tyttöjen oikeuksien vahvistaminen (SDG 5), vedensaannin ja sen kestävän käytön varmistaminen sekä riittävän sanitaation takaaminen kaikille (SDG 6), edullisten, luotettavien, kestävien ja uudenaikaisten energiamuotojen tuominen kaikkien ulottuville (SDG 7), talouskasvun, tuottavuuden, täystyöllisyyden ja hyvien työolojen edistäminen (SDG 8), kestävän infrastruktuurin ja teollisuuden rakentaminen sekä innovaatioiden edistäminen (SDG 9), eriarvoisuuden vähentäminen maiden sisällä ja niiden välillä (SDG 10), turvallisten ja kestävien kaupunkien ja yhteisöjen rakentaminen (SDG 11), kestävien kulutus- ja tuotantotapojen kehittäminen (SDG 12), kiireellisesti toimiminen ilmastonmuutosta ja sen vaikutuksia vastaan (SDG 13), rauhanomaisten yhteiskuntien edistäminen, tehokkaiden ja vastuullisten instituutioiden rakentaminen kaikilla tasoilla (SDG 16) sekä kestävän kehityksen toimeenpanon ja globaalin kumppanuuden tukeminen (SDG 17).

Rahasto on myös edistänyt ympäristöön ja yhteiskuntaan liittyviä ominaisuuksia hyödyntämällä poissulkevaa menetelmää ja normipohjaista seulontaa. Viitekauden aikana rahasto ei ole sijoittanut yrityksiin, jotka valmistavat tupakkatuotteita, viihdekäyttöön tarkoitettua kannabista tai kansainvälisillä sopimuksilla kiellettyjä aseita, kaivosyhtiöihin, joiden liikevaihdosta yli 15 prosenttia tulee energian tuottamiseen tarkoitetusta hiilestä, eikä sähköyhtiöihin, joiden liikevaihdosta yli 15 prosenttia syntyy hiilellä tuotetusta energiasta. Normipohjaisella seulonnalla on varmistettu, että sijoituskohteet noudattavat ihmisoikeuksia, työelämän standardeja sekä ympäristöön ja korruption kitkemiseen liittyviä periaatteita.

### ● Miten kestävyysindikaattorit ovat suoriutuneet?

Kestävyysindikaattorit ovat suoriutuneet hyvin ja rahastossa on varmistettu, että asetetut tavoitteet on saavutettu. Rahaston hiili-intensiteetin painotettu keskiarvo on ollut huomattavasti yleisen markkinaindeksin hiili-intensiteetin painotettua keskiarvoa matalampi ja linjassa vertailuindeksin kanssa. Rahaston kaikki sijoitukset, pois lukien käteinen, täytti kestävä sijoituksen määritelmän. Rahastossa ei viitekauden aikana ollut sijoituksia yhtiöihin, joissa olisi havaittu kansainvälisten normien rikkomus. Tarkemmat tiedot siitä, kuinka seuraamamme kestävyysindikaattorit ovat suoriutuneet, löytyy alla olevasta taulukosta.

Alla mainitut luvut eivät ole kolmannen osapuolen tarkistamia tai varmentamia, mutta ne perustuvat kolmannen osapuolen kohdeyhtiöistä keräämään tietoon.

Indikaattori	31.12.2024	31.12.2023	31.12.2022
CO <sub>2</sub> e -intensiteetin painotettu keskiarvo (scope 1 ja 2)	40	32	28
Yleisen markkinaindeksin Co <sub>2</sub> e - intensiteetin painotettu keskiarvo (scope 1 ja 2)	113	120	
YK:n Global Compact periaatteita rikkovien yhtiöiden osuus salkun markkina-arvosta	0,0 %	0,0 %	4,0 %
Kestävien sijoitusten osuus	97 %	90 %	63 %

### ● ...entä verrattuna edellisiin kausiin?

Tiedot siitä, kuinka seuraamamme kestävyysindikaattorit ovat suoriutuneet verrattuna edellisiin kausiin, on kuvattu edellä kohdassa "Miten kestävyysindikaattorit ovat suoriutuneet?".

Kestävyysindikaattoreilla mitataan, miten tämän rahoitustuotteen kestävä tavoitteet saavutetaan.

## ● Miten kestävät sijoitukset eivät ole aiheuttaneet merkittävää haittaa yhdellekään kestäväälle sijoitustavoitteelle?

**Pääasiallisilla haitallisilla vaikutuksilla** tarkoitetaan sijoituspäätösten merkittävimpiä kielteisiä vaikutuksia kestävyystekijöihin, jotka koskevat ympäristöön, yhteiskuntaan ja työntekijöihin liittyviä asioita, ihmisoikeuksien kunnioittamista sekä korruption ja lahjonnan torjuntaan liittyviä asioita.

Kestävät sijoitukset seulotaan ja varmistetaan, että ne eivät aiheuta merkittävää haittaa ympäristöllisille tai yhteiskunnallisille sijoitustavoitteille. Mikäli yhtiön liikevaihdosta yli 50 prosenttia tulee tuotteista tai palveluista, joilla on haitallisia vaikutuksia YK:n kestävä kehityksen tavoitteen saavuttamisen kannalta tai jos yritys on osallinen yhteen tai useampaan todella vakavaan kestävä kehityksen tavoitteeseen liittyvään kiistaan tai rikkomukseen, katsotaan yhtiön aiheuttavan merkittävää haittaa eikä se siten täytä kestävä sijoituksen kriteereitä.

Sen lisäksi, että varmistamme ettei merkittäviä haitallisia vaikutuksia aiheudu YK:n kestävä kehityksen tavoitteille, on sijoituksista automaattisesti viitekauden aikana poissuljettu tupakantuottajat, viihdekäyttöön tarkoitettu kannabiksen tuottajat, kansainvälisillä sopimuksilla kiellettyjä aseita valmistavat yhtiöt, kaivosyhtiöt, joiden liikevaihdosta yli 15 prosenttia tulee energian tuottamiseen tarkoitusta hiilestä, sekä sähköyhtiöt, joiden liikevaihdosta yli 15 prosenttia syntyy hiilellä tuotetusta energiasta.

Lisäksi seuraamme, etteivät sijoituskohteemme aiheuta merkittävää haittaa rikkomalla kansainvälisiä normeja. Hyödynnämme seuraavia viitekehyksiä, kun arvioimme sijoituskohteidemme suoriutumista kansainvälisten normien suhteen: YK:n Global Compact -periaatteet, YK:n yrityksiä ja ihmisoikeuksia koskevat periaatteet, OECD:n toimintaohjeet monikansallisille yrityksille sekä kansainvälisen työjärjestön (ILO) yleissopimukset. Edellä mainitut viitekehykset sisältävät muun muassa ihmisoikeuksiin, työvoimaan, ympäristöön sekä korruption kitkentään liittyviä periaatteita.

Tämän rahaston osalta seurataan myös pakollisia haitallisia kestävyysvaikutuksia kuvaavia indikaattoreita.

### **Miten kestävyystekijöihin kohdistuvia haitallisia vaikutuksia koskevat indikaattorit on otettu huomioon?**

Seuraamme rahastotasolla kvartaaleittain sääntelyn edellyttämiä pääasiallisia haitallisia vaikutuksia kuvaavia indikaattoreita. Seurattavat indikaattorit ja niiden tulokset on lueteltu jäljempänä kysymyksen ”Miten tässä rahoitustuotteessa on otettu huomioon pääasialliset haitalliset vaikutukset kestävyystekijöihin?” yhteydessä. Raportoimme indikaattoreista ja niihin liittyvistä mahdollisista toimista ja tavoitteista vuosittain.

### **Ovatko kestävät sijoitukset olleet monikansallisille yrityksille annettujen OECD:n toimintaohjeiden sekä yritystoimintaa ja ihmisoikeuksia koskevien YK:n ohjaavien periaatteiden mukaisia? Tarkemmat tiedot:**

Olemme varmistaneet, että sijoituskohteemme noudattavat yleisesti hyväksytyjä kansainvälisiä normeja. Varmistamme tämän hyödyntämällä kolmannen osapuolen dataa. Rahastossa ei ole ollut kansainvälisiä normeja rikkovia yrityksiä viitekauden aikana.



## MITEN TÄSSÄ RAHOITUSTUOTTEESSA ON OTETTU HUOMIOON PÄÄASIALLISET HAITALLISET VAIKUTUKSET KESTÄVYYSTEKIJÖIHIN?

Tämän tuotteen osalta seurattiin määräaikaikatsauksen kaudella pakollisia haitallisia kestävyysvaikutuksia kuvaavia indikaattoreita kvartaaleittain. Pääasialliset haitalliset vaikutukset otettiin huomioon poissulkemalla, vaikuttamalla ja varmistamalla että sijoituskohteet noudattavat kansainvälisiä normeja. Alla olevassa taulukossa on listattu viitekauden aikana seuratut pääasiallisia haitallisia vaikutuksia koskevat indikaattorit.

### ILMASTOON JA MUUHUN YMPÄRISTÖÖN LIITTYVÄT INDIKAATTORIT

Haitallisuutta kuvaava kestävyysindikaattori / Mittari	Vaikutus	Kelpoisuus	Kattavuus
<b>Kasvihuonekaasu-päästöt</b>			
1. Kasvihuonekaasupäästöt			
Scope 1 -kasvihuonekaasupäästöt	626,53	97,00 %	97,00 %
Scope 2 -kasvihuonekaasupäästöt	581,96	97,00 %	97,00 %
Scope 3 -kasvihuonekaasupäästöt	10 693,89	97,00 %	97,00 %
Kasvihuonekaasupäästöt yhteensä	11 815,46	97,00 %	97,00 %
2. Hiilijalanjälki			
Hiilijalanjälki	103,58	97,00 %	97,00 %
3. Sijoituskohteina olevien yritysten kasvihuonekaasuintensiteetti			
Sijoituskohteina olevien yritysten kasvihuonekaasu-intensiteetti	432,42	97,00 %	97,00 %
4. Fossiilisten polttoaineiden alalla toimiviin yrityksiin liittyvä vastuu			
Fossiilisten polttoaineiden alalla toimiviin yrityksiin tehtyjen sijoitusten osuus	2,93 %	97,00 %	97,00 %
5. Uusiutumattoman energian kulutuksen ja tuotannon osuus			
Sijoituskohteina olevien yritysten uusiutumattoman energian kulutuksen ja uusiutumattoman energian tuotannon osuus verrattuna uusiutuviin energialähteisiin ilmaistuna prosentteina energialähteiden kokonaismäärästä	56,06 %	97,00 %	97,00 %
6. Energiankulutuksen intensiteetti ilmastovaikutukseltaan merkittävää alaa kohden			
Energiankulutus gigawattitunteina sijoituskohteina olevien yritysten tuottamaa miljoonaa euroa kohden laskettuna ilmastovaikutukseltaan merkittävää alaa kohden			
NACE A (Maatalous, metsätalous ja kalatalous)	0,00	0,00 %	0,00 %
NACE B (Kaivostoiminta ja louhinta)	0,00	0,00 %	0,00 %
NACE C (Teollisuus)	0,16	52,31 %	52,31 %
NACE D (Sähkö-, kaasu-, lämpö- ja ilmastointihuolto)	1,79	2,46 %	2,46 %
NACE E (Vesihuolto, viemäri- ja jätevesihuolto, jätehuolto ja muu ympäristön puhtaanapito)	0,00	0,00 %	0,00 %
NACE F (Rakentaminen)	0,10	1,74 %	1,74 %
NACE G (Tukku- ja vähittäiskauppa; moottoriajoneuvojen ja moottoripyörien korjaus)	0,05	2,19 %	2,19 %
NACE H (Kuljetus ja varastointi)	1,73	1,23 %	1,23 %
NACE L (Kiinteistöalan toiminta)	0,05	3,03 %	3,03 %
<b>Biologinen monimuotoisuus</b>			
7. Toiminnot, jotka vaikuttavat kielteisesti biologisen monimuotoisuuden kannalta herkkiin alueisiin			
Sellaisiin sijoituskohteina oleviin yrityksiin tehtyjen sijoitusten osuus, joilla on toimipaikkoja tai toimintoja biologisen monimuotoisuuden kannalta herkkillä alueilla tai niiden lähellä, kun näiden sijoituskohteina olevien yritysten toiminnot vaikuttavat kielteisesti näihin alueisiin	2,59 %	97,00 %	95,94 %
<b>Vesi</b>			
8. Päästöt veteen			
Sijoituskohteina olevien yritysten aiheuttamat päästöt veteen tonneina sijoitettua miljoonaa euroa kohden painotettuna keskiarvona ilmaistuna	0,00	97,00 %	1,21 %
<b>Jäte</b>			
9. Vaarallisen jätteen ja radioaktiivisen jätteen määrä			

Sijoituskohteina olevien yritysten tuottama vaarallinen jäte ja radioaktiivinen jäte tonneina sijoitettua miljoonaa euroa kohden painotettuna keskiarvona ilmaistuna	0,29	97,00 %	90,43 %
--	------	---------	---------

## YHTEISKUNTAAN JA TYÖNTEKIJÖIHIN LIITTYVIÄ ASIOITA, IHMISOIKEUKSIEN KUNNIOITTAMISTA SEKÄ KORRUPTION JA LAHJONNAN TORJUNTAAN LIITTYVIÄ ASIOITA KOSKEVAT INDIKAATTORIT

Haitallisuutta kuvaava kestävyysindikaattori / Mittari	Vaikutus	Kelpoisuus	Kattavuus
--	----------	------------	-----------

### Yhteiskuntaan ja työntekijöihin liittyvät asiat

10. YK:n Global Compact -periaatteiden ja monikansallisille yrityksille annettujen Taloudellisen yhteistyön ja kehityksen järjestön (OECD) toimintaohjeiden rikkomiset

Sellaisiin sijoituskohteina oleviin yrityksiin tehtyjen sijoitusten osuus, jotka ovat olleet osallisia YK:n Global Compact -periaatteiden tai monikansallisille yrityksille annettujen OECD:n toimintaohjeiden rikkomisiin	0,00 %	97,00 %	97,00 %
--	--------	---------	---------

11. YK:n Global Compact -periaatteiden tai monikansallisille yrityksille annettujen OECD:n toimintaohjeiden noudattamisen seuraamista koskevien prosessien ja mekanismien puute

Sellaisiin sijoituskohteina oleviin yrityksiin tehtyjen sijoitusten osuus, joilla ei ole toimintaperiaatteita YK:n Global Compact -periaatteiden tai monikansallisille yrityksille annettujen OECD:n toimintaohjeiden noudattamisen seuraamista varten tai epäkohtien tai valitusten käsittelyjärjestelmiä YK:n Global Compact -periaatteiden tai monikansallisille yrityksille annettujen OECD:n toimintaohjeiden rikkomiseen puuttumista varten	0,00 %	97,00 %	97,00 %
---	--------	---------	---------

12. Sukupuolten välinen tasoittamaton palkkaero

Keskimääräinen sukupuolten välinen tasoittamaton palkkaero sijoituskohteina olevissa yrityksissä	12,64 %	97,00 %	59,73 %
--	---------	---------	---------

13. Sukupuolten moninaisuus hallituksessa

Hallituksen naispuolisten jäsenten keskimääräinen osuus suhteessa miespuolisiin jäseniin sijoituskohteina olevissa yrityksissä ilmaistuna prosentteina kaikista hallituksen jäsenistä	36,40 %	97,00 %	97,00 %
---	---------	---------	---------

14. Altustuminen kiistanalaisiin aseisiin (jalkaväkimiinat, tytärammukset, kemialliset aseet ja biologiset aseet) liittyvälle riskille

Sellaisiin sijoituskohteina oleviin yrityksiin tehtyjen sijoitusten osuus, jotka osallistuvat kiistanalaisten aseiden valmistukseen tai myyntiin	0,00 %	97,00 %	97,00 %
--	--------	---------	---------

## MUUT KESTÄVYYSTEKIJÖIHIN KOHDISTUVIA PÄÄASIAALLISIA HAITALLISIA VAIKUTUKSIA KOSKEVAT INDIKAATTORIT

### ILMASTOON JA MUUHUN YMPÄRISTÖÖN LIITTYVÄT LISÄINDIKAATTORIT

Haitallisuutta kuvaava kestävyysindikaattori / Mittari	Vaikutus	Kelpoisuus	Kattavuus
--	----------	------------	-----------

#### Päästöt

4. Sijoitukset yrityksiin, joilla ei ole hiilipäästöjen vähentämiseen tähtääviä aloitteita

Sellaisiin sijoituskohteina oleviin yrityksiin tehtyjen sijoitusten osuus, joilla ei ole hiilipäästöjen vähentämiseen tähtääviä aloitteita Pariisin sopimuksen noudattamiseksi	35,15 %	97,00 %	97,00 %
--	---------	---------	---------

## YHTEISKUNTAAN JA TYÖNTEKIJÖIHIN LIITTYVIÄ ASIOITA, IHMISOIKEUKSIEN KUNNIOITTAMISTA SEKÄ KORRUPTION JA LAHJONNAN TORJUNTAAN LIITTYVIÄ ASIOITA KOSKEVAT INDIKAATTORIT

Haitallisuutta kuvaava kestävyysindikaattori / Mittari	Vaikutus	Kelpoisuus	Kattavuus
--	----------	------------	-----------

### Ihmisoikeudet

9. Ihmisoikeuksiin liittyvien toimintaperiaatteiden puute

Sellaisiin yhteisöihin tehtyjen sijoitusten osuus, joilla ei ole ihmisoikeuksiin liittyviä toimintaperiaatteita	1,25 %	97,00 %	97,00 %
---	--------	---------	---------



## MITKÄ OVAT OLLEET TÄMÄN RAHOITUSTUOTTEEN MERKITTÄVIMMÄT SIJOITUKSET?

Luettelo sisältää sijoitukset, jotka ovat muodostaneet suurimman osuuden rahoitustuotteen sijoituksista viitekaudella, joka on: 1.1.2024-31.12.2024

Suurimmat sijoitukset	Ala	%:a varoista	Maa
Microsoft Corp	Teknologia	7,70 %	Yhdysvallat
NVIDIA Corp	Teknologia	5,40 %	Yhdysvallat
Visa Inc	Rahoitussektori	3,32 %	Yhdysvallat
Taiwan Semiconductor Manufactu	Teknologia	3,11 %	Taiwan
Bank of America Corp	Rahoitussektori	2,99 %	Yhdysvallat
Alphabet Inc A	Tietoliikennepalvelut	2,85 %	Yhdysvallat
Novo Nordisk A/S	Päivittäistavarat	2,73 %	Tanska
Schneider Electric SE	Teollisuus	2,56 %	Ranska
JPMorgan Chase & Co	Rahoitussektori	2,48 %	Yhdysvallat
Tesla Inc	Kestokulutushyödykkeet	2,25 %	Yhdysvallat
Allianz SE	Rahoitussektori	2,10 %	Saksa
First Solar Inc	Energia	2,05 %	Yhdysvallat
Merck & Co Inc	Päivittäistavarat	1,94 %	Yhdysvallat
LVMH Moët Hennessy Louis Vuitton	Kestokulutushyödykkeet	1,89 %	Ranska
Micron Technology Inc	Teknologia	1,83 %	Yhdysvallat



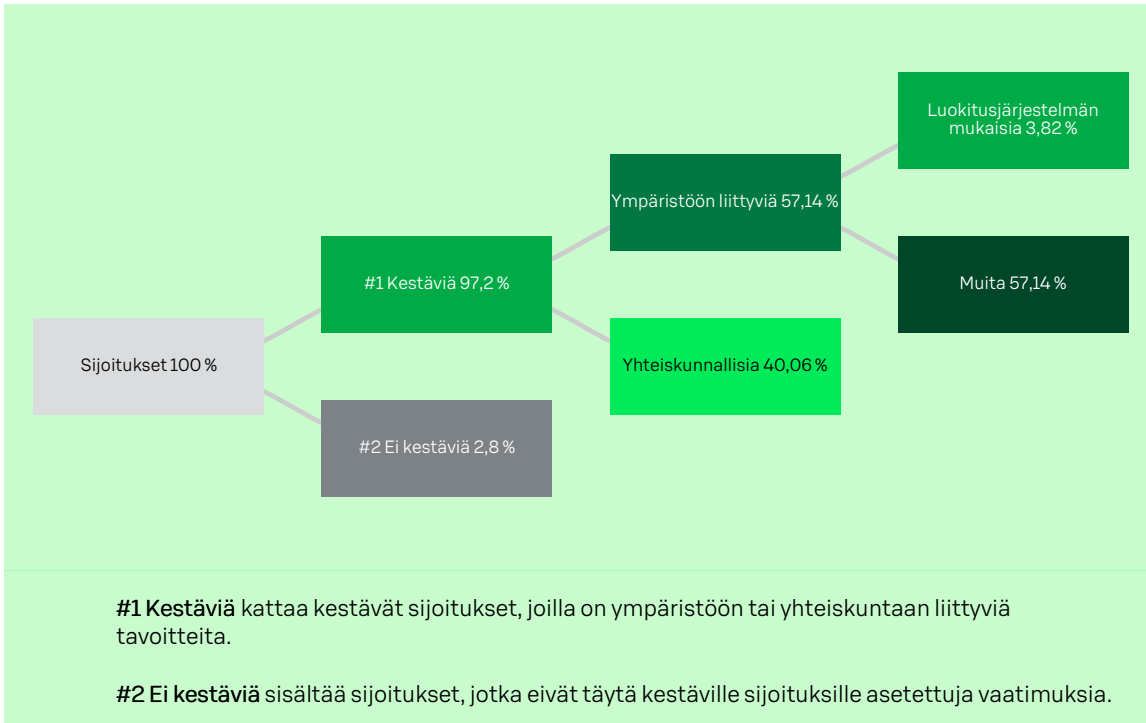
## MIKÄ ON OLLUT KESTÄVYYTEEN LIITTYVIEN SIJOITUSTEN OSUUS?

### ● Mikä on ollut varojen allokointi?

Varojen allokointi ja kestävyteen liittyvien sijoitusten osuus on kuvattu alla olevassa kuvassa. Alla olevasta kuvasta käy ilmi EU:n luokitusjärjestelmän mukaisten sijoitusten osuus sekä sellaisten kestävien sijoitusten osuudet, jotka ovat edistäneet muita ympäristöön tai yhteiskuntaan liittyviä ominaisuuksia.

Alla olevasta kuvasta on hyvä huomioida, että EU:n luokitusjärjestelmän mukaisten sijoitusten osuus annetaan liikevaihto-osuutena, kun taas muiden kestävien sijoitusten arviointi tehdään yhtiötasolla. Tämän takia luvut eivät ole vertailukelpoisia keskenään.

Varojen allokointi kuvaa tiettyihin omaisuuseriin tehtyjen sijoitusten osuutta.



## ● Millä talouden aloilla sijoituksia on tehty?

Tämä rahasto teki sijoituksia seuraaville toimialoille: tietoliikennepalvelut, teknologia, rahoitussektori, kestokulutushyödykkeet, päivittäistavarat, energia, teollisuustuotteet- ja palvelut, perusteollisuus ja yhteiskuntapalvelut.

Rahasto on sijoittanut muun muassa seuraaville alasektoreille: elektroniikkakomponentit ja -tarvikkeet, insinööri- ja rakennusala, sekalainen valmistava teollisuus, internet, kemikaalit, kiinteistöt, kiinteistösijoitusyhtiöt (REIT), teollisuuden koneet, kuljetus, lääkkeet, ohjelmistot, pankit, puolijohteet, rahoituspalvelut, ruoka, kaupalliset palvelut, viestintä, sähkö, elektroniikka, talous, televiestintä, teollisuus, tiedotusvälineet, bioteknologia, terveydenhuollon tuotteet, terveydenhuollon palvelut, tietokoneet, autonvalmistajat, vaatteet, vaihtoehtoiset energianlähteet, vakuutus sekä vähittäismyynti.



## MISSÄ MÄÄRIN KESTÄVÄT SIOITUKSET, JOILLA ON YMPÄRISTÖTAVOITE, OVAT OLLEET EU:N LUOKITUSJÄRJESTELMÄN MUKAISIA?

Rahastossa oli 3,82 % EU:n luokitusjärjestelmän mukaisia sijoituksia. EU:n luokitusjärjestelmän mukaiset sijoitukset edistivät ilmastomuutoksen hillintää ja siihen sopeutumista sekä siirtymistä kiertotalouteen.

Rahaston sijoituskohteiden EU:n luokitusjärjestelmän mukaisuutta lasketaan kolmannelta osapuolelta (MSCI ESG Research LLC) hankitun datan perusteella, joka perustuu kohdeyhtiöiden raportoimaan tietoon. EU:n luokitusjärjestelmän mukaisia sijoituksia ei varmenneta tilintarkastajan tai muun kolmannen osapuolen toimesta.

## ● Onko rahoitustuotteessa sijoitettu EU:n luokitusjärjestelmän mukaisiin fossiiliseen kaasuun ja/tai ydinenergiaan liittyviin toimintoihin? <sup>1</sup>

Kyllä

Fossiiliseen kaasuun  Ydinenergiaan

Ei

<sup>1</sup> Fossiiliseen kaasuun ja/tai ydinenergiaan liittyvät toiminnot ovat EU:n luokitusjärjestelmän mukaisia vain, jos ne edistävät ilmastomuutoksen rajoittamista ("ilmastonmuutoksen hillintää") eivätkä aiheuta merkittävää haittaa EU:n luokitusjärjestelmän tavoitteille – ks. selittävä huomautus vasemmanpuolisessa marginaalissa. EU:n luokitusjärjestelmän mukaisten fossiiliseen kaasuun ja ydinenergiaan liittyvien taloudellisten toimintojen kriteerit vahvistetaan komission delegoidussa asetuksessa (EU) 2022/1214.

EU:n luokitusjärjestelmän noudattamiseksi **fossiilista kaasua** koskeviin kriteereihin sisältyy päästörajoituksia ja siirtymisen täysin uusiutuvaan energiaan tai vähähiilisiin polttoaineisiin vuoden 2035 loppuun mennessä.

**Ydinenergian osalta** kriteereihin sisältyy kattavat turvallisuutta ja ydinjätehuoltoa koskevat säännöt.

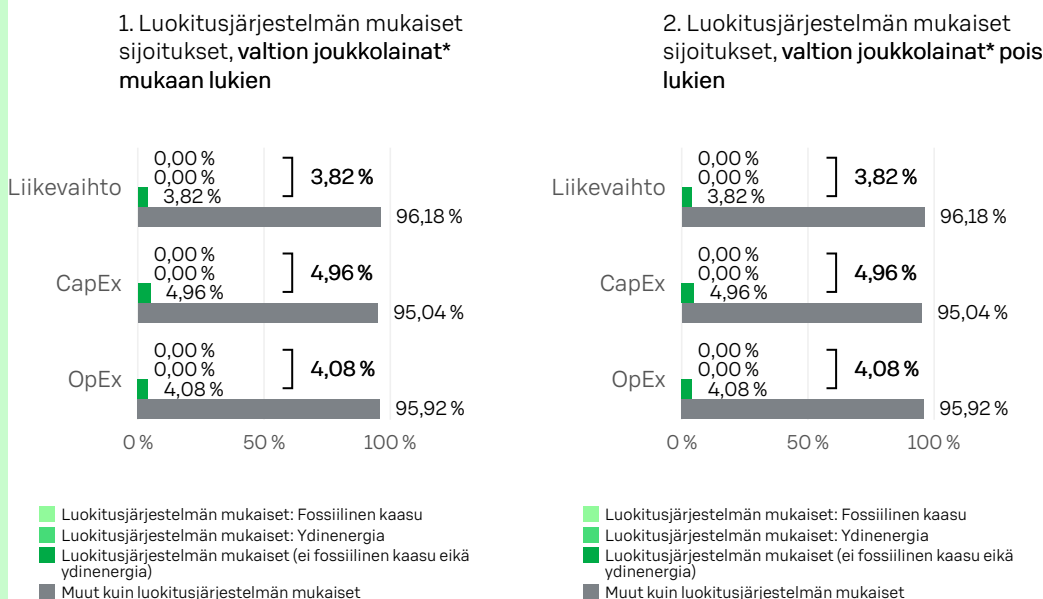
**Mahdollistavat toiminnot** mahdollistavat suoraan sen, että muilla toiminnoilla edistetään merkittävästi ympäristötavoitetta.

**Siirtymätoiminnot** ovat toimintoja, joille ei ole vielä saatavilla vähähiilisiä vaihtoehtoja, ja muun muassa niiden kasvihuonekaasupäästötasot vastaavat parasta suorituskykyä.

Seuraavissa kaavioissa esitetään vihreällä EU:n luokitusjärjestelmän mukaisten sijoitusten vähimmäisprosenttiosuus. Koska ei ole olemassa asianmukaista menetelmää, jolla voitaisiin määrittää, ovatko valtion joukkolainat\* luokitusjärjestelmän mukaisia, ensimmäisessä kaaviossa luokitusjärjestelmän mukaisuus esitetään kaikista rahoitustuotteen sijoituksista, valtion joukkolainat mukaan lukien, kun taas toisessa kaaviossa mukaisuus esitetään rahoitustuotteen sijoituksista ilman valtion joukkolainoja.

Luokitusjärjestelmän mukaiset toiminnot ilmaistaan osuutena seuraavista:

- **liikevaihto**, joka vastaa sijoituskohteina olevien yritysten vihreistä toiminnoista saatavien tulojen osuutta
- **pääomamenot (CapEx)**, jotka osoittavat sijoituskohteina olevien yritysten tekemät vihreät sijoitukset, joiden tavoitteena on esimerkiksi vihreään talouteen siirtyminen
- **toimintamenot (OpEx)**, jotka heijastavat sijoituskohteina olevien yritysten vihreitä operatiivisia toimintoja.



Kaaviossa esitettyjen sijoitusten osuus on 100,0 % kaikista sijoituksista.

\* Näissä kaavioissa "valtion joukkolainat" koostuvat kaikista valtiiovastuista.

● Mikä on ollut siirtymätoimintoihin ja mahdollistaviin toimintoihin tehtyjen sijoitusten osuus?

	Siirtymätoimintoihin tehtyjen sijoitusten osuus	Mahdollistaviin toimintoihin tehtyjen sijoitusten osuus
Liikevaihto	0,02 %	2,95 %
Pääomamenot	0,12 %	2,94 %
Toimintamenot	0 %	2,98 %

● Millainen EU:n luokitusjärjestelmän mukaisten sijoitusten prosenttiosuus on verrattuna aiempiin viitekausiin?

EU:n luokitusjärjestelmän mukaisten sijoitusten prosenttiosuus on noussut 0,25 prosenttiyksikköä viime viitekauteen nähden. Ainoastaan edeltävän viitekauden (2023) osuus on vertailukelpoinen, sillä sitä edeltävällä kaudella jouduimme hyödyntämään kolmannen osapuolen arvioita siitä, miltä osin yritysten toiminta oli luokitusjärjestelmän mukaista, koska yritykset eivät olleet velvoitettuja raportoimaan tästä. Vuodesta 2023 lähtien ensimmäiset yhtiöt ovat olleet velvollisia raportoimaan EU:n luokitusjärjestelmän mukaisuudestaan, jonka myötä siirryimme hyödyntämään ainoastaan yritysten itse raportoimia lukuja arvioiden sijaan.



## MIKÄ ON OLLUT SELLAISTEN YMPÄRISTÖTAVOITTEITA EDISTÄVIEN KESTÄVIEN SIOJITUSTEN OSUUS, JOTKA EIVÄT OLE EU:N LUOKITUSJÄRJESTELMÄN MUKAISIA?

Rahasto on sijoittanut 57,14 prosenttia yhtiöihin, jotka edistivät ympäristöllisiä tavoitteita, mutta joiden taloudelliset toiminnot eivät ole määritelty EU:n luokitusjärjestelmän mukaisesti.

Rahasto teki sijoituksia muihin kuin EU:n luokitusjärjestelmän mukaisiin sijoituskohteisiin, koska luokitusjärjestelmän mukaiset sijoituskohteet ovat hyvin rajoittuneet. Lisäksi on hyvä huomioida, että kyseessä on globaali osakerahasto ja EU:n luokitusjärjestelmä on EU-tason sääntely, joten kaikki rahaston sijoituskohteet eivät ole velvollisia raportoimaan luokitusjärjestelmän mukaisuudestaan.



## MIKÄ ON OLLUT YHTEISKUNNAN KANNALTA KESTÄVIEN SIOJITUSTEN OSUUS?

Rahasto on sijoittanut 40,06 prosenttia yhtiöihin, jotka edistivät yhteiskunnallisia tavoitteita.



## MITKÄ SIOJITUKSET OVAT SISÄLTyneet KOHTAAN "EI KESTÄVÄ", MIKÄ ON OLLUT NIIDEN TARKOITUS JA ONKO SOVELLETTU YMPÄRISTÖÖN LIITTYVIÄ TAI YHTEISKUNNALLISIA VÄHIMMÄISTASON SUOJATOIMIA?

Kohtaan "Ei kestävä" sisältyy rahastossa oleva käteinen. Käteistä on maksuvalmiuden varmistamiseen ja riskien tasapainottamiseen. Käteiseen sovelletaan ympäristöön liittyviä tai yhteiskunnallisia vähimmäistason suoja-toimia.



## MITÄ TOIMIA ON TOTEUTETTU KESTÄVÄN SIOJITUSTAVOITTEEN SAAVUTTAMISEKSI VIITEKAUDELLA?

Rahasto hyödynsi muun muassa ESG-integrointia, poissulkua, suosimista ja omistajavaikuttamista kestävä sijoitustavoitteen saavuttamiseksi.

Rahasto on painottanut sijoituksia yhtiöihin, joilla on matala hiilijalanjälki ja jotka ovat neutraalissa tai positiivisessa asemassa kun yhteiskunnat siirtyvät kohti vähähiilisyttä. Lisäksi rahasto painotti sijoituksissaan sellaisten yhtiöiden osakkeita, joilla on yleistä markkinaindeksiä parempi vastuullisuusprofiili, esimerkiksi poissulkemalla haitallisia ja kiistanalaisia toimialoja sekä painottamalla sellaisia yhtiöitä, jotka ovat edelläkävijöitä vastuullisuusasioissa omalla toimialallaan. Rahasto poissulki sijoituksista yritykset, jotka valmistavat tupakkatuotteita, viihdekäyttöön tarkoitettua kannabista tai kansainvälisillä sopimuksilla kiellettyjä aseita, kaivosyhtiöt, joiden liikevaihdosta yli 15 prosenttia tulee energian tuottamiseen tarkoitetusta hiilestä, sekä sähköyhtiöt, joiden liikevaihdosta yli 15 prosenttia syntyy hiilellä tuotetusta energiasta.

Rahasto teki ainoastaan kestäviä sijoituksia (pois lukien käteinen). Jotta sijoitus katsotaan kestäväksi, tulee sen vaikuttaa positiivisesti yhteen tai useampaan YK:n kestävä kehityksen tavoitteeseen, eikä se saa aiheuttaa merkittävää haittaa yhdellekään tavoitteelle. Rahasto toteutti myös omistajavaikuttamista muun muassa äänestämällä yhtiökokouksissa. Rahasto osallistui 38 yhtiökokoukseen vuoden 2024 aikana. Kaiken kaikkiaan rahasto äänesti 631 asiakohdassa. Rahasto kannatti noin 85 prosentissa asiakohdista johdon suositusta ja oli kannattamatta johdon suositusta 15 prosentissa asiakohdista. Aloitimme viitekauden lopussa myös vaikuttamisen yhteen rahastossa olevaan yhtiöön. Vaikuttamisen aiheena on biodiversiteetti. Lisäksi S-Pankki on mukana useassa sijoittajien yhteisvaikuttamisaloitteessa ja yhdessä muiden sijoittajien kanssa vaikuttamassa laajaan joukkoon yhtiöitä.

Rahastossa seuloittiin yhtiöt kansainvälisten normien rikkomusten varalta. Rahastossa ei viitekauden aikana ollut sijoituksia yhtiöihin, joissa olisi havaittu kansainvälisten normien rikkomus.



## MITEN TÄMÄ RAHOITUSTUOTE ON SUORIUTUNUT VERRATTUNA KESTÄVYYTEEN LIITTYVÄÄN VERTAILUARVOON?

Rahaston vertailuarvoksi on nimetty MSCI ACWI Climate Paris Aligned Net -tuottoindeksi. Vertailuarvon laskemiseen käytettävät menetelmät ovat saatavilla osoitteesta: <https://www.msci.com/our-solutions/esg-investing/esg-indexes/climate-paris-aligned-indexes>.

### ● Miten vertailuarvo on poikennut yleisestä markkinaindeksistä?

Vertailuarvo on mukautettu ilmaston lämpenemistä koskevan 1,5 asteen skenaarion kanssa ja se sisältää esimerkiksi vuosittaisen 10 prosentin hiili-intensiteetin vähennystavoitteen. Vertailuarvo tavoittelee vähintään viidenkymmenen prosentin vähennystä hiili-intensiteettiin emoindeksiin nähden ja vertailuarvo painottaa yhtiöitä, jotka asettavat päästövähennystavoitteita ja yhtiöitä, joilla on korkea valmius vähähiiliseen yhteiskuntaan siirtymiseen. Lisäksi vertailuarvo painottaa yhtiöitä, joiden liiketoiminta



ovat ympäristötavoitetta edistäviä kestäviä sijoituksia, joissa ei oteta huomioon EU:n luokitusjärjestelmän mukaisia ympäristön kannalta kestäviä taloudellisia toimintoja koskevia kriteerejä.

Vertailuarvot ovat indeksejä, joilla mitataan, saavuttaako rahoitustuote kestävä tavoitteen.



tuottaa ratkaisuja ympäristö- ja ilmasto-ongelmiin. Vertailuarvo alipainottaa suurimpia CO<sub>2</sub>-päästöjen aiheuttajia sekä yhtiöitä, jotka ovat alttiita ilmastosiirtymäriskeille.

- Miten tämä rahoitustuote on suoriutunut suhteessa kestävyysindikaattoreihin, joiden tarkoituksena on määrittää, vastaako vertailuarvo kestävä sijoitustavoitetta?

Rahaston tavoitteena on hillitä ilmastonmuutosta ja edistää vähähiilisyttä. Rahaston vertailuarvona käytetään Pariisin ilmastopimuksen mukaista indeksiä. Vertailuarvon tavoitteet tukevat rahaston tavoitetta. Vertailuarvo muun muassa tavoittelee viidenkymmenen prosentin vähennystä hiili-intensiteettiin emoindeksiin nähden. Rahaston hiili-intensiteetin painotettu keskiarvo oli alle puolet yleisen markkinaindeksin hiili-intensiteetin painotetusta keskiarvosta.

- Miten tämä rahoitustuote on suoriutunut verrattuna vertailuarvoon?

Vertailuarvon hiili-intensiteetin painotettu keskiarvo on 39 tonnia CO<sub>2</sub>e/ liikevaihto (M\$). Rahaston hiili-intensiteetin painotettu keskiarvo on vuorostaan 40 tonnia CO<sub>2</sub>e/liikevaihto (M\$). Rahaston hiili-intensiteetin painotettu keskiarvo on linjassa vertailuarvon hiili-intensiteetin painotettua keskiarvon kanssa. Lisäksi vertailuarvon laskennallinen lämpötilannousu (MSCI) on 2,0 astetta. Rahaston laskennallinen lämpötilannousu (MSCI) on vuorostaan 1,8 astetta.

- Miten tämä rahoitustuote on suoriutunut verrattuna yleiseen markkinaindeksiin?

Yleisen markkinaindeksin hiili-intensiteetin painotettu keskiarvo on 113 tonnia CO<sub>2</sub>e/liikevaihto (M\$). Rahaston hiili-intensiteetin painotettu keskiarvo on vuorostaan 40 tonnia CO<sub>2</sub>e/ liikevaihto (M\$). Rahaston hiili-intensiteetin painotettu keskiarvo on siis huomattavasti yleistä markkinaindeksiä matalampi.

Lomake asetuksen (EU) 2019/2088 8 artiklan 1, 2 ja 2 a kohdassa ja asetuksen (EU) 2020/ 852 6 artiklan ensimmäisessä kohdassa tarkoitetuista rahoitustuotteista määräjain annettaville tiedoille. Tämä asiakirja on vuosikertomuksen liite.

TUOTENIMI:  
S-PANKKI KASVAVAT TALOUDET OSAKE SIOJITUSRAHASTO

OIKEUSHENKILÖTUNNUS:  
743700PKFSLHDY5CC206

Kestävällä sijoituksella tarkoitetaan sijoitusta taloudelliseen toimintaan, joka edistää ympäristötavoitetta tai yhteiskunnallista tavoitetta, edellyttäen, että sijoitus ei aiheuta merkittävää haittaa yhdellekään ympäristötavoitteelle tai yhteiskunnalliselle tavoitteelle ja että sijoituskohteina olevat yritykset noudattavat hyviä hallintotapoja.

EU:n kestävyysluokitusjärjestelmä on asetuksessa (EU) 2020/852 säädetty luokitusjärjestelmä, jossa vahvistetaan luettelo ympäristön kannalta kestävästä taloudellisista toiminnoista. Kyseinen asetus ei sisällä luettelo yhteiskunnan kannalta kestävästä taloudellisista toiminnoista. Kestävät sijoitukset, joilla on ympäristötavoite, saattavat olla luokitusjärjestelmän mukaisia tai sitten eivät.

## YMPÄRISTÖÖN JA/TAI YHTEISKUNTAAN LIITTYVÄT OMINAISUUDET

### OLIKO TÄLLÄ RAHOITUSTUOTTEELLA KESTÄVÄ SIOJITUSTAVOITE?

Kyllä

Ei

Rahoitustuotteessa on tehty kestäviä sijoituksia, joilla on ympäristötavoite: \_\_\_ %

Rahoitustuotteella on edistetty ympäristöön tai yhteiskuntaan liittyviä ominaisuuksia ja, vaikka sen tavoitteena ei ollut kestävien sijoitusten tekeminen, siinä tehdyistä sijoituksista 60,45 % oli kestäviä sijoituksia,

EU:n luokitusjärjestelmän mukaisesti ympäristön kannalta kestävinä pidettyihin taloudellisiin toimintoihin

joilla on ympäristötavoite taloudellisissa toiminnoissa, joita pidetään EU:n luokitusjärjestelmän mukaisesti ympäristön kannalta kestävinä

taloudellisiin toimintoihin, joita ei pidetä EU:n luokitusjärjestelmän mukaisesti ympäristön kannalta kestävinä

joilla on ympäristötavoite taloudellisissa toiminnoissa, joita ei pidetä EU:n luokitusjärjestelmän mukaisesti ympäristön kannalta kestävinä

Rahoitustuotteessa on tehty kestäviä sijoituksia, joilla on yhteiskunnallinen tavoite: \_\_\_ %

joilla on yhteiskunnallinen tavoite

Rahoitustuotteella on edistetty ympäristöön ja yhteiskuntaan liittyviä ominaisuuksia, mutta siinä ei ole tehty kestäviä sijoituksia



### MISSÄ MÄÄRIN TÄMÄN RAHOITUSTUOTTEEN EDISTÄMÄT YMPÄRISTÖÖN JA/TAI YHTEISKUNTAAN LIITTYVÄT OMINAISUUDET OVAT TOTEUTUNEET?

Rahasto on tehnyt kestäviä sijoituksia sijoittamalla kohteisiin, jotka edistävät YK:n kestävä kehityksen tavoitteita. Rahasto on sijoittanut kohteisiin, jotka ovat edistäneet seuraavia YK:n kestävä kehityksen tavoitteita (Sustainable Development Goals, SDG): köyhyyden poistaminen sen kaikissa muodoissa kaikkialta (SDG 1), nälän poistaminen, ruokaturvan saavuttaminen, ravitsemuksen parantaminen ja kestävä maatalouden edistäminen (SDG 2), terveellisen elämän ja hyvinvoinnin takaaminen kaiken ikäisille (SDG 3), sukupuolten välisen tasa-arvon saavuttaminen sekä naisten ja tyttöjen oikeuksien vahvistaminen (SDG 5), vedensaannin ja sen kestävä käytön varmistaminen sekä riittävän sanitaation takaaminen kaikille (SDG 6), edullisten, luotettavien, kestävien ja uudenaikaisten energiamuotojen tuominen kaikkien ulottuville (SDG 7), talouskasvun, tuottavuuden, täystyöllisyyden ja hyvien työolojen edistäminen (SDG 8), kestävä infrastruktuurin ja teollisuuden rakentaminen sekä innovaatioiden edistäminen (SDG 9), eriarvoisuuden vähentäminen maiden sisällä ja niiden välillä (SDG 10), turvallisten ja kestävien kaupunkien ja yhteisöjen rakentaminen (SDG 11), kestävien kulutus- ja tuotantotapojen kehittäminen (SDG 12), kiireellisesti toimiminen ilmastomuutosta ja sen vaikutuksia vastaan (SDG 13) sekä rauhanomaisten yhteiskuntien edistäminen, tehokkaiden ja vastuullisten instituutioiden rakentaminen kaikilla tasoilla (SDG 16).

Rahasto on myös edistänyt ympäristöön ja yhteiskuntaan liittyviä ominaisuuksia hyödyntämällä poissulkevaa menetelmää ja normipohjaista seulontaa. Viitekauden aikana rahasto ei ole sijoittanut yrityksiin, jotka valmistavat tupakkatuotteita, viihdekäyttöön tarkoitettua kannabista tai kansainvälisillä sopimuksilla kiellettyjä aseita, kaivosyhtiöihin, joiden liikevaihdosta yli 15 prosenttia tulee energian tuottamiseen tarkoitettua hiilestä, eikä sähköyhtiöihin, joiden liikevaihdosta yli 15 prosenttia syntyy hiilellä tuotetusta energiasta. Normipohjaisella seulonnalla on varmistettu, että sijoituskohteet noudattavat ihmisoikeuksia, työelämän standardeja sekä ympäristöön ja korruption kitkemiseen liittyviä periaatteita.

Lisäksi rahasto on sijoittanut yhteen yhtiöön, jolla on EU:n luokitusjärjestelmän mukaista toimintaa (ilmastonmuutoksen hillintä). Rahaston EU:n luokitusjärjestelmän mukaisten sijoitusten osuus on 0,06 prosenttia.

### ● Miten kestävyysindikaattorit ovat suoriutuneet?

Tiedot siitä, kuinka seuraamamme kestävyysindikaattorit ovat suoriutuneet, löytyy alla olevasta taulukosta.

Alla mainitut luvut eivät ole kolmannen osapuolen tarkistamia tai varmentamia, mutta ne perustuvat kolmannen osapuolen kohdeyhtiöistä keräämään tietoon.

Indikaattori	31.12.2024	31.12.2023	31.12.2022
ESG-pisteet	6,5	5,9	5,7
Ympäristö (E)	5,4	4,5	4,5
Yhteiskunta (S)	5,6	5,1	4,9
Hallintotapa (G)	4,7	4,9	4,6
ESG-luokitus	A	A	BBB
CO2e -intensiteetin painotettu keskiarvo (scope 1 ja 2)	84	101	221
Positiivinen ympäristövaikutus	3,4 %	1,6 %	1,5 %
Positiivinen sosiaalinen vaikutus	6,1 %	9,5 %	6,7 %
YK:n Global Compact periaatteita rikkovien yhtiöiden osuus salkun markkina-arvosta	0,0 %	0,0 %	0,0 %
Fossiilisia polttoainevarantoja omistavat yhtiöt:			
Yhtiöiden lukumäärä	1	1	1
Yhtiöiden osuus salkun markkina-arvosta	1,5 %	0,4 %	0,7 %

### ● ...entä verrattuna edellisiin kausiin?

Tiedot siitä, kuinka seuraamamme kestävyysindikaattorit ovat suoriutuneet verrattuna edellisiin kausiin, on kuvattu edellä kohdassa "Miten kestävyysindikaattorit ovat suoriutuneet?".

### ● Mitkä ovat olleet niiden kestävien sijoitusten tavoitteet, joita rahoitustuote on osittain tehnyt, ja miten kestävä sijoitus on edistänyt näiden tavoitteiden saavuttamista?

Ne kestävät sijoitukset, joita rahasto on osittain tehnyt, ovat edistäneet vähintään yhtä YK:n 17:sta kestävä kehityksen tavoitteesta. Sijoituskohteen on katsottu edistävän YK:n kestävä kehityksen tavoitetta, kun sen toiminnalla on ollut positiivinen nettovaikutus vähintään yhteen tavoitteeseen, eikä se samanaikaisesti ole aiheuttanut merkittävää haittaa muille tavoitteille. Tarkempi kuvaus siitä, mitä YK:n kestävä kehityksen tavoitteita on viitekauden aikana edistetty, löytyy kohdasta "Missä määrin tämän rahoitustuotteen edistämät ympäristöön ja/tai yhteiskuntaan liittyvät ominaisuudet ovat toteutuneet?".

Lisäksi rahasto on sijoittanut EU:n luokitusjärjestelmän mukaisiin toimintoihin, jotka edistävät ilmastonmuutoksen hillintää.

Kestävyysindikaattoreilla mitataan, miten rahoitustuotteen edistämät ympäristöön tai yhteiskuntaan liittyvät ominaisuudet toteutuvat.

● **Miten kestävät sijoitukset, joita rahoitustuote on osittain tehnyt, eivät ole aiheuttaneet merkittävää haittaa yhdellekään ympäristön tai yhteiskunnan kannalta kestävälle sijoitustavoitteelle?**

**Pääasiallisilla haitallisilla vaikutuksilla** tarkoitetaan sijoituspäätösten merkittävimpiä kielteisiä vaikutuksia kestävyystekijöihin, jotka koskevat ympäristöön, yhteiskuntaan ja työntekijöihin liittyviä asioita, ihmisoikeuksien kunnioittamista sekä korruption ja lahjonnan torjuntaan liittyviä asioita.

Kestävät sijoitukset seulotaan ja varmistetaan, etteivät ne aiheuta merkittävää haittaa ympäristöllisille tai yhteiskunnallisille sijoitustavoitteille. Mikäli yhtiön liikevaihdosta yli 50 prosenttia tulee tuotteista tai palveluista, joilla on haitallisia vaikutuksia YK:n kestävän kehityksen tavoitteiden saavuttamiseen tai jos yritys on osallinen yhteen tai useampaan todella vakavaan kestävän kehityksen tavoitteeseen liittyvään kiistaan tai rikkomukseen, katsotaan yhtiön aiheuttavan merkittävää haittaa eikä se siten täytä kestävän sijoituksen kriteereitä.

Lisäksi seuraamme, etteivät sijoituskohteet aiheuta merkittävää haittaa rikkomalla kansainvälisiä normeja. Hyödynnämme seuraavia viitekehyksiä, kun arvioimme sijoituskohteidemme suoriutumista kansainvälisten normien suhteen: YK:n Global Compact -periaatteet, YK:n yrityksiä ja ihmisoikeuksia koskevat periaatteet, OECD:n toimintaohjeet monikansallisille yrityksille sekä kansainvälisen työjärjestön (ILO) yleissopimukset. Edellä mainitut viitekehykset sisältävät muun muassa ihmisoikeuksiin, työvoimaan, ympäristöön sekä korruption kitkentään liittyviä periaatteita.

Tämän rahaston osalta seurataan myös pääasiallisia haitallisia kestävyysvaikutuksia kuvaavia indikaattoreita.

**Miten kestävyystekijöihin kohdistuvia haitallisia vaikutuksia koskevat indikaattorit on otettu huomioon?**

Seuraamme rahastotasolla kvartaaleittain sääntelyn edellyttämiä pääasiallisia haitallisia vaikutuksia kuvaavia indikaattoreita. Seurattavat indikaattorit ja niiden tulokset on lueteltu jäljempänä kysymyksen ”Miten tässä rahoitustuotteessa on otettu huomioon pääasialliset haitalliset vaikutukset kestävyystekijöihin?” yhteydessä. Raportoimme indikaattoreista ja niihin liittyvistä mahdollisista toimista ja tavoitteista vuosittain.

**Ovatko kestävät sijoitukset olleet monikansallisille yrityksille annettujen OECD:n toimintaohjeiden sekä yritystoimintaa ja ihmisoikeuksia koskevien YK:n ohjaavien periaatteiden mukaisia? Tarkemmat tiedot:**

Olemme varmistaneet, että sijoituskohteemme noudattavat yleisesti hyväksytyjä kansainvälisiä normeja. Varmistamme tämän hyödyntämällä kolmannen osapuolen dataa.

EU:n luokitusjärjestelmässä vahvistetaan ”ei merkittävää haittaa” -periaate, jonka mukaan luokitusjärjestelmän mukaiset sijoitukset eivät saisi aiheuttaa luokitusjärjestelmän tavoitteille merkittävää haittaa. Periaatteeseen liittyy erityisiä unionin kriteerejä.

”Ei merkittävää haittaa” -periaatetta sovelletaan ainoastaan sellaisiin rahoitustuotteeseen sisältyviin sijoituksiin, joissa otetaan huomioon ympäristön kannalta kestäviä taloudellisia toimintoja koskevat EU:n kriteerit. Muiden tähän rahoitustuotteeseen sisältyvien sijoitusten osuuden osalta ei oteta huomioon ympäristön kannalta kestäviä taloudellisia toimintoja koskevia EU:n kriteerejä.

Mitkään muutkaan kestävät sijoitukset eivät saa aiheuttaa ympäristö- tai yhteiskunnallisille tavoitteille merkittävää haittaa.



## MITEN TÄSSÄ RAHOITUSTUOTTEESSA ON OTETTU HUOMIOON PÄÄASIALLISET HAITALLISET VAIKUTUKSET KESTÄVYYSTEKIJÖIHIN?

Tämän tuotteen osalta seurattiin määräaikaikatsauksen kaudella pakollisia haitallisia kestävyysvaikutuksia kuvaavia indikaattoreita kvartaaleittain. Pääasialliset haitalliset vaikutukset otettiin huomioon poissulkemalla, vaikuttamalla ja varmistamalla että sijoituskohteet noudattavat kansainvälisiä normeja. Alla olevassa taulukossa on listattu viitekauden aikana seuratut pääasiallisia haitallisia vaikutuksia koskevat indikaattorit.

### ILMASTOON JA MUUHUN YMPÄRISTÖÖN LIITTYVÄT INDIKAATTORIT

Haitallisuutta kuvaava kestävyysindikaattori / Mittari

Vaikutus

Kelpoisuus

Kattavuus

#### Kasvihuonekaasu-päästöt

##### 1. Kasvihuonekaasupäästöt

Scope 1 -kasvihuonekaasupäästöt	1 514,60	95,53 %	75,07 %
Scope 2 -kasvihuonekaasupäästöt	1 489,99	95,53 %	75,07 %
Scope 3 -kasvihuonekaasupäästöt	23 652,41	95,53 %	74,97 %
Kasvihuonekaasupäästöt yhteensä	26 523,71	95,53 %	74,97 %

##### 2. Hiilijalanjälki

Hiilijalanjälki	373,39	95,53 %	74,97 %
-----------------	--------	---------	---------

##### 3. Sijoituskohteina olevien yritysten kasvihuonekaasuintensiteetti

Sijoituskohteina olevien yritysten kasvihuonekaasu-intensiteetti	702,23	95,53 %	74,98 %
--	--------	---------	---------

##### 4. Fossiilisten polttoaineiden alalla toimiviin yrityksiin liittyvä vastuu

Fossiilisten polttoaineiden alalla toimiviin yrityksiin tehtyjen sijoitusten osuus	8,09 %	95,53 %	75,07 %
--	--------	---------	---------

##### 5. Uusiutumattoman energian kulutuksen ja tuotannon osuus

Sijoituskohteina olevien yritysten uusiutumattoman energian kulutuksen ja uusiutumattoman energian tuotannon osuus verrattuna uusiutuviin energialähteisiin ilmaistuna prosentteina energialähteiden kokonaismäärästä	84,48 %	95,53 %	75,07 %
---	---------	---------	---------

##### 6. Energiankulutuksen intensiteetti ilmastovaikutukseltaan merkittävää alaa kohden

Energiankulutus gigawattitunteina sijoituskohteina olevien yritysten tuottamaa miljoonaa euroa kohden laskettuna ilmastovaikutukseltaan merkittävää alaa kohden

NACE A (Maatalous, metsätalous ja kalatalous)	0,00	0,00 %	0,00 %
NACE B (Kaivostoiminta ja louhinta)	0,00	0,00 %	0,00 %
NACE C (Teollisuus)	1,94	22,78 %	22,78 %
NACE D (Sähkö-, kaasu-, lämpö- ja ilmastointihuolto)	0,00	0,00 %	0,00 %
NACE E (Vesihuolto, viemäri- ja jätevesihuolto, jätehuolto ja muu ympäristön puhtaanapito)	0,00	0,00 %	0,00 %
NACE F (Rakentaminen)	0,60	6,92 %	6,92 %
NACE G (Tukku- ja vähittäiskauppa; moottoriajoneuvojen ja moottoripyörien korjaus)	0,14	8,50 %	8,50 %
NACE H (Kuljetus ja varastointi)	0,00	0,00 %	0,00 %
NACE L (Kiinteistöalan toiminta)	0,00	0,00 %	0,00 %

#### Biologinen monimuotoisuus

##### 7. Toiminnot, jotka vaikuttavat kielteisesti biologisen monimuotoisuuden kannalta herkkiin alueisiin

Sellaisiin sijoituskohteina oleviin yrityksiin tehtyjen sijoitusten osuus, joilla on toimipaikkoja tai toimintoja biologisen monimuotoisuuden kannalta herkkillä alueilla tai niiden lähellä, kun näiden sijoituskohteina olevien yritysten toiminnot vaikuttavat kielteisesti näihin alueisiin	4,57 %	95,53 %	73,60 %
---	--------	---------	---------

#### Vesi

##### 8. Päästöt veteen

Sijoituskohteina olevien yritysten aiheuttamat päästöt veteen tonneina sijoitettua miljoonaa euroa kohden painotettuna keskiarvona ilmaistuna	0,01	95,53 %	4,01 %
---	------	---------	--------

#### Jäte

##### 9. Vaarallisen jätteen ja radioaktiivisen jätteen määrä

Sijoituskohteina olevien yritysten tuottama vaarallinen jäte ja radioaktiivinen jäte tonneina sijoitettua miljoonaa euroa kohden painotettuna keskiarvona ilmaistuna	0,39	95,53 %	73,99 %
--	------	---------	---------

## YHTEISKUNTAAN JA TYÖNTEKIJÖIHIN LIITTYVIÄ ASIOITA, IHMISOIKEUKSIEN KUNNIOITTAMISTA SEKÄ KORRUPTION JA LAHJONNAN TORJUNTAAN LIITTYVIÄ ASIOITA KOSKEVAT INDIKAATTORIT

Haitallisuutta kuvaava kestävyysindikaattori / Mittari	Vaikutus	Kelpoisuus	Kattavuus
--	----------	------------	-----------

### Yhteiskuntaan ja työntekijöihin liittyvät asiat

10. YK:n Global Compact -periaatteiden ja monikansallisille yrityksille annettujen Taloudellisen yhteistyön ja kehityksen järjestön (OECD) toimintaohjeiden rikkomiset

Sellaisiin sijoituskohteina oleviin yrityksiin tehtyjen sijoitusten osuus, jotka ovat olleet osallisia YK:n Global Compact -periaatteiden tai monikansallisille yrityksille annettujen OECD:n toimintaohjeiden rikkomisiin	0,00 %	95,53 %	74,17 %
--	--------	---------	---------

11. YK:n Global Compact -periaatteiden tai monikansallisille yrityksille annettujen OECD:n toimintaohjeiden noudattamisen seuraamista koskevien prosessien ja mekanismien puute

Sellaisiin sijoituskohteina oleviin yrityksiin tehtyjen sijoitusten osuus, joilla ei ole toimintaperiaatteita YK:n Global Compact -periaatteiden tai monikansallisille yrityksille annettujen OECD:n toimintaohjeiden noudattamisen seuraamista varten tai epäkohtien tai valitusten käsittelyjärjestelmiä YK:n Global Compact -periaatteiden tai monikansallisille yrityksille annettujen OECD:n toimintaohjeiden rikkomiseen puuttumista varten	0,00 %	95,53 %	74,17 %
---	--------	---------	---------

12. Sukupuolten välinen tasoittamaton palkkaero

Keskimääräinen sukupuolten välinen tasoittamaton palkkaero sijoituskohteina olevissa yrityksissä	12,84 %	95,53 %	46,33 %
--	---------	---------	---------

13. Sukupuolten moninaisuus hallituksessa

Hallituksen naispuolisten jäsenten keskimääräinen osuus suhteessa miespuolisiin jäseniin sijoituskohteina olevissa yrityksissä ilmaistuna prosentteina kaikista hallituksen jäsenistä	21,55 %	95,53 %	74,17 %
---	---------	---------	---------

14. Altustuminen kiistanalaisiin aseisiin (jalkaväkimiinat, tytärammukset, kemialliset aseet ja biologiset aseet) liittyvälle riskille

Sellaisiin sijoituskohteina oleviin yrityksiin tehtyjen sijoitusten osuus, jotka osallistuvat kiistanalaisten aseiden valmistukseen tai myyntiin	0,00 %	95,53 %	74,17 %
--	--------	---------	---------

## MUUT KESTÄVYYSTEKIJÖIHIN KOHDISTUVIA PÄÄASIAALLISIA HAITALLISIA VAIKUTUKSIA KOSKEVAT INDIKAATTORIT

### ILMASTOON JA MUUHUN YMPÄRISTÖÖN LIITTYVÄT LISÄINDIKAATTORIT

Haitallisuutta kuvaava kestävyysindikaattori / Mittari	Vaikutus	Kelpoisuus	Kattavuus
--	----------	------------	-----------

#### Päästöt

4. Sijoitukset yrityksiin, joilla ei ole hiilipäästöjen vähentämiseen tähtääviä aloitteita

Sellaisiin sijoituskohteina oleviin yrityksiin tehtyjen sijoitusten osuus, joilla ei ole hiilipäästöjen vähentämiseen tähtääviä aloitteita Pariisin sopimuksen noudattamiseksi	63,42 %	95,53 %	74,98 %
--	---------	---------	---------

## YHTEISKUNTAAN JA TYÖNTEKIJÖIHIN LIITTYVIÄ ASIOITA, IHMISOIKEUKSIEN KUNNIOITTAMISTA SEKÄ KORRUPTION JA LAHJONNAN TORJUNTAAN LIITTYVIÄ ASIOITA KOSKEVAT INDIKAATTORIT

Haitallisuutta kuvaava kestävyysindikaattori / Mittari	Vaikutus	Kelpoisuus	Kattavuus
--	----------	------------	-----------

### Ihmisoikeudet

9. Ihmisoikeuksiin liittyvien toimintaperiaatteiden puute

Sellaisiin yhteisöihin tehtyjen sijoitusten osuus, joilla ei ole ihmisoikeuksiin liittyviä toimintaperiaatteita	13,90 %	95,53 %	74,17 %
---	---------	---------	---------



## MITKÄ OVAT OLLEET TÄMÄN RAHOITUSTUOTTEEN MERKITTÄVIMMÄT SIJOITUKSET?

Luettelo sisältää sijoitukset, jotka ovat muodostaneet suurimman osuuden rahoitustuotteen sijoituksista viitekaudella, joka on: 1.1.2024–31.12.2024

Suurimmat sijoitukset	Ala	%:a varoista	Maa
Ayala Land Inc	Rahoitussektori	3,78 %	Filippiinit
SM Prime Holdings Inc	Rahoitussektori	3,49 %	Filippiinit
Despegar.com Corp	Tietoliikennepalvelut	3,46 %	Argentiina
Samsung Electronics Co Ltd	Teknologia	3,36 %	Korean tasavalta
Delta Electronics Inc	Teollisuus	3,34 %	Taiwan
BDO Unibank Inc	Rahoitussektori	3,27 %	Filippiinit
GT Capital Holdings Inc	Kestokulutushyödykkeet	3,25 %	Filippiinit
MercadoLibre Inc	Tietoliikennepalvelut	3,14 %	Uruguay
Credicorp Ltd	Rahoitussektori	3,02 %	Peru
Bancolombia SA	Rahoitussektori	2,99 %	Kolumbia
Phu Nhuan Jewelry JSC	Kestokulutushyödykkeet	2,79 %	Vietnam
Bloomberry Resorts Corp	Kestokulutushyödykkeet	2,78 %	Filippiinit
Commercial International Bank	Rahoitussektori	2,65 %	Egypti
Mobile World Investment Corp	Kestokulutushyödykkeet	2,61 %	Vietnam
Saigon Beer Alcohol Beverage C	Päivittäistavarat	2,58 %	Vietnam



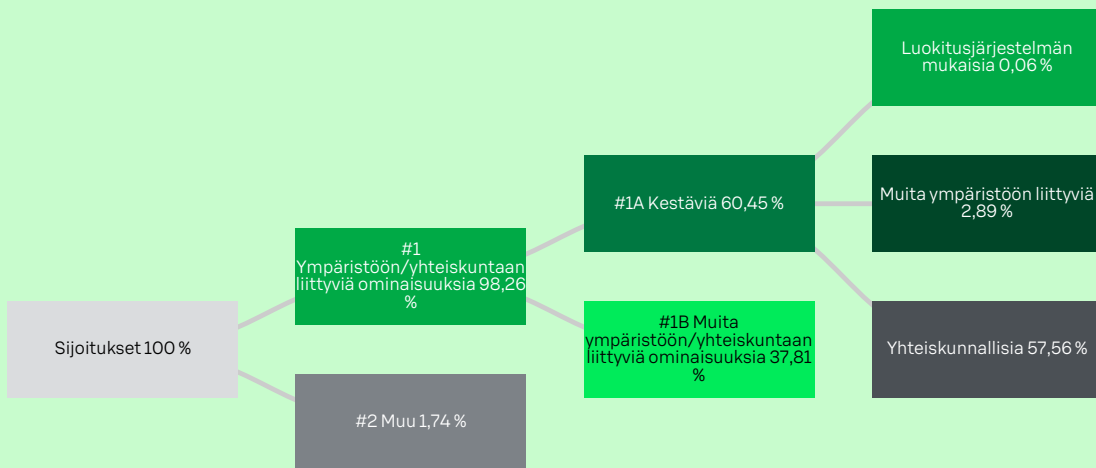
## MIKÄ ON OLLUT KESTÄVYYTEEN LIITTYVIEN SIJOITUSTEN OSUUS?

### ● Mikä on ollut varojen allokointi?

Varojen allokointi ja kestävyteen liittyvien sijoitusten osuus on kuvattu alla olevassa kuvassa. Alla olevasta kuvasta käy ilmi EU:n luokitusjärjestelmän mukaisten sijoitusten osuus sekä sellaisten kestävien sijoitusten osuudet, jotka ovat edistäneet muita ympäristöön tai yhteiskuntaan liittyviä ominaisuuksia.

Alla olevasta kuvasta on hyvä huomioida, että EU:n luokitusjärjestelmän mukaisten sijoitusten osuus annetaan liikevaihto-osuutena, kun taas muiden kestävien sijoitusten arviointi tehdään yhtiötasolla. Tämän takia luvut eivät ole vertailukelpoisia keskenään.

Varojen allokointi kuvaa tiettyihin omaisuuseriin tehtyjen sijoitusten osuutta.



**#1 Ympäristöön/yhteiskuntaan liittyviä ominaisuuksia** kattaa ne rahoitustuotteessa tehdyt sijoitukset, joita käytetään rahoitustuotteen edistämien ympäristöön tai yhteiskuntaan liittyvien ominaisuuksien toteutumiseksi.

**#2 Muu** kattaa muut rahoitustuotteessa tehdyt sijoitukset, joilla ei edistetä ympäristöön tai yhteiskuntaan liittyviä ominaisuuksia ja joita ei pidetä kestävinä sijoituksina.

Luokkaan **#1 Ympäristöön/yhteiskuntaan liittyviä ominaisuuksia** sisältyvät:

- alaluokka **#1A Kestäviä** kattaa ympäristöön ja yhteiskuntaan liittyvät kestävät sijoitukset
- alaluokka **#1B Muita ympäristöön/yhteiskuntaan liittyviä ominaisuuksia** kattaa ympäristöön tai yhteiskuntaan liittyviä ominaisuuksia edistäviä sijoitukset, joita ei pidetä kestävinä sijoituksina.

## ● Millä talouden aloilla sijoituksia on tehty?

Tämä rahasto teki sijoituksia seuraaville toimialoille: perusteollisuus, tietoliikennepalvelut, kestokulutushyödykkeet, päivittäistavarat, energia, rahoitussektori, teollisuustuotteet- ja palvelut ja teknologia.

Rahasto on sijoittanut muun muassa seuraaville alasektoreille: internet, juomat, kaupalliset palvelut, kiinteistöt, kuljetus, metsätuotteet ja paperi, pankit, ruoka, sijoituspalveluyritykset, talous, kemikaalit, kosmetiikka/ henkilökohtainen hyvinvointi, kotitaloustarvikkeet, vapaa-aika, puolijohteet, teknologia, televiestintä, teollisuus, terveydenhuollon palvelut, sekalainen valmistava teollisuus, tietokoneet, viestintä, viihde ja vähittäismyynti.



## MISSÄ MÄÄRIN KESTÄVÄT SIJOITUKSET, JOILLA ON YMPÄRISTÖTAVOITE, OVAT OLLEET EU:N LUOKITUSJÄRJESTELMÄN MUKAISIA?

Rahastossa oli 0,06 % EU:n luokitusjärjestelmän mukaisia sijoituksia. EU:n luokitusjärjestelmän mukaiset sijoitukset edistivät ilmastonmuutoksen hillintää.

Rahaston sijoituskohteiden EU:n luokitusjärjestelmän mukaisuutta lasketaan kolmannelta osapuolelta (MSCI ESG Research LLC) hankitun datan perusteella, joka perustuu kohdeyhtiöiden raportoimaan tietoon. EU:n luokitusjärjestelmän mukaisia sijoituksia ei varmenneta tilintarkastajan tai muun kolmannen osapuolen toimesta.

## ● Onko rahoitustuotteessa sijoitettu EU:n luokitusjärjestelmän mukaisiin fossiiliseen kaasuun ja/tai ydinenergiaan liittyviin toimintoihin? <sup>1</sup>

Kyllä

Fossiiliseen kaasuun  Ydinenergiaan

Ei

<sup>1</sup> Fossiiliseen kaasuun ja/tai ydinenergiaan liittyvät toiminnot ovat EU:n luokitusjärjestelmän mukaisia vain, jos ne edistävät ilmastonmuutoksen rajoittamista ("ilmastonmuutoksen hillintä") eivätkä aiheuta merkittävää haittaa EU:n luokitusjärjestelmän tavoitteille – ks. selittävä huomautus vasemmanpuolisessa marginaalissa. EU:n luokitusjärjestelmän mukaisten fossiiliseen kaasuun ja ydinenergiaan liittyvien taloudellisten toimintojen kriteerit vahvistetaan komission delegoidussa asetuksessa (EU) 2022/1214.

EU:n luokitusjärjestelmän noudattamiseksi **fossiilista kaasua** koskeviin kriteereihin sisältyy päästörajoituksia ja siirtyminen täysin uusiutuvaan energiaan tai vähähiilisiin polttoaineisiin vuoden 2035 loppuun mennessä.

**Ydinenergian osalta** kriteereihin sisältyy kattavat turvallisuutta ja ydinjätehuoltoa koskevat säännöt.

**Mahdollistavat toiminnot** mahdollistavat suoraan sen, että muilla toiminnoilla edistetään merkittävästi ympäristötavoitetta.


**Siirtymätoiminnot** ovat toimintoja, joille ei ole vielä saatavilla vähähiilisiä vaihtoehtoja, ja muun muassa niiden kasvihuonekaasupäästötasot vastaavat parasta suorituskykyä.



Seuraavissa kaavioissa esitetään vihreällä EU:n luokitusjärjestelmän mukaisten sijoitusten vähimmäisprosenttiosuus. Koska ei ole olemassa asianmukaista menetelmää, jolla voitaisiin määrittää, ovatko valtion joukkolainat\* luokitusjärjestelmän mukaisia, ensimmäisessä kaaviossa luokitusjärjestelmän mukaisuus esitetään kaikista rahoitustuotteen sijoituksista, valtion joukkolainat mukaan lukien, kun taas toisessa kaaviossa mukaisuus esitetään rahoitustuotteen sijoituksista ilman valtion joukkolainoja.

Luokitusjärjestelmän mukaiset toiminnot ilmaistaan osuutena seuraavista:

- **liikevaihto**, joka vastaa sijoituskohteina olevien yritysten vihreistä toiminnoista saatavien tulojen osuutta
- **pääomamenot (CapEx)**, jotka osoittavat sijoituskohteina olevien yritysten tekemät vihreät sijoitukset, joiden tavoitteena on esimerkiksi vihreään talouteen siirtyminen
- **toimintamenot (OpEx)**, jotka heijastavat sijoituskohteina olevien yritysten vihreitä operatiivisia toimintoja.



\* Näissä kaavioissa "valtion joukkolainat" koostuvat kaikista valtiovastuista.

● Mikä on ollut siirtymätoimintoihin ja mahdollistaviin toimintoihin tehtyjen sijoitusten osuus?

	Siirtymätoimintoihin tehtyjen sijoitusten osuus	Mahdollistaviin toimintoihin tehtyjen sijoitusten osuus
Liikevaihto	0,06 %	0 %
Pääomamenot	0,16 %	0 %
Toimintamenot	0,09 %	0 %

● Millainen EU:n luokitusjärjestelmän mukaisten sijoitusten prosenttiosuus on ollut verrattuna aiempiin viitekausiin?

EU:n luokitusjärjestelmän mukaisten sijoitusten prosenttiosuus on laskenut 0,16 prosenttiyksikköä viime viitekauteen nähden. Ainoastaan edeltävän viitekauden (2023) osuus on vertailukelpoinen, sillä sitä edeltävällä kaudella jouduimme hyödyntämään kolmannen osapuolen arvioita siitä, miltä osin yritysten toiminta oli luokitusjärjestelmän mukaista, koska sijoituskohteina olevat yritykset eivät olleet velvoitettuja raportoimaan tästä. Vuodesta 2023 lähtien ensimmäiset yhtiöt ovat olleet velvollisia raportoimaan EU:n luokitusjärjestelmän mukaisuudestaan, jonka myötä siirryimme hyödyntämään ainoastaan yritysten itse raportoimia lukuja arvioiden sijaan.



## **MIKÄ ON OLLUT SELLAISTEN YMPÄRISTÖTAVOITTEITA EDISTÄVIEN KESTÄVIEN SIIJOITUSTEN OSUUS, JOTKA EIVÄT OLE EU:N LUOKITUSJÄRJESTELMÄN MUKAISIA?**

Rahasto on sijoittanut 2,89 prosenttia yhtiöihin, jotka edistivät ympäristöllisiä tavoitteita, mutta joiden taloudelliset toiminnot eivät ole määritelty EU:n luokitusjärjestelmän mukaisesti.

Rahasto teki sijoituksia muihin kuin EU:n luokitusjärjestelmän mukaisiin sijoituskohteisiin, koska luokitusjärjestelmän mukaiset sijoituskohteet ovat hyvin rajoittuneet. Lisäksi on huomioitava, että rahasto sijoittaa Aasian, Latinalaisen Amerikan, Itä-Euroopan, Lähi-Idän sekä Afrikan maiden osakemarkkinoille, ja EU:n luokitusjärjestelmä on EU-tason sääntely, joten rahaston sijoituskohteet eivät pääosin ole velvollisia raportoimaan luokitusjärjestelmän mukaisuudesta.



ovat ympäristötavoitetta edistäviä kestäviä sijoituksia, joissa ei oteta huomioon asetuksen (EU) 2020/852 mukaisia ympäristön kannalta kestäviä taloudellisia toimintoja koskevia kriteerejä.



## **MIKÄ ON OLLUT YHTEISKUNNAN KANNALTA KESTÄVIEN SIIJOITUSTEN OSUUS?**

Rahasto on sijoittanut 57,56 prosenttia yhtiöihin, jotka edistivät yhteiskunnallisia tavoitteita.



## **MITKÄ SIIJOITUKSET OVAT SISÄLTyneet KOHTAAN "MUU", MIKÄ ON OLLUT NIIDEN TARKOITUS JA ONKO SOVELLETTU YMPÄRISTÖÖN LIITTYVIÄ TAI YHTEISKUNNALLISIA VÄHIMMÄISTASON SUOJATOIMIA?**

Kohtaan "Muu" sisältyy rahastossa oleva käteinen. Käteistä on maksuvalmiuden varmistamiseen ja riskien tasapainottamiseen. Käteiseen ei sovelleta ympäristöön liittyviä tai yhteiskunnallisia vähimmäistason suojatoimia.



## **MITÄ TOIMIA ON TOTEUTETTU YMPÄRISTÖÖN TAI YHTEISKUNTAAN LIITTYVIEN OMINAISUUKSIIEN TOTEUTUMISEKSI VIITEKAUDELLA?**

Rahasto edisti ympäristöön ja yhteiskuntaan liittyviä ominaisuuksia hyödyntämällä muun muassa ESG-integrointia ja poissulkuja.

Rahasto poissulki sijoituksista yritykset, jotka valmistavat tupakkatuotteita, viihdekäyttöön tarkoitettua kannabista tai kansainvälisillä sopimuksilla kiellettyjä aseita, kaivosyhtiöt, joiden liikevaihdosta yli 15 prosenttia tulee energian tuottamiseen tarkoitettusta hiilestä sekä sähköyhtiöt, joiden liikevaihdosta yli 15 prosenttia syntyy hiilellä tuotetusta energiasta.

Aloitimme viitekauden lopussa suoran yhtiövaikuttamisen yhteen rahastossa olevaan yhtiöön. Vaikuttamisen aiheena on biodiversiteetti. S-Pankki on myös mukana useassa sijoittajien yhteisvaikuttamisaloitteessa ja yhdessä muiden sijoittajien kanssa vaikuttamassa laajaan joukkoon yhtiöitä.

Rahastossa seulottiin yhtiöt kansainvälisten normien rikkomusten varalta. Mikäli kansainvälisten normien rikkomuksia havaitaan, aloitetaan yhtiöön vaikuttaminen tai sitten yhtiö lisätään poissulkulistalle. Rahastossa ei viitekauden aikana ollut sijoituksia yhtiöihin, joissa olisi havaittu kansainvälisten normien rikkomus.

Rahasto sijoitti myös yhtiöihin, jotka edistivät YK:n kestävä kehityksen tavoitteita.

Lomake asetuksen (EU) 2019/2088 8 artiklan 1, 2 ja 2 a kohdassa ja asetuksen (EU) 2020/852 6 artiklan ensimmäisessä kohdassa tarkoitetuista rahoitustuotteista määrääjain annettaville tiedoille. Tämä asiakirja on vuosikertomuksen liite.

TUOTENIMI:  
S-PANKKI KEHITTYVÄT MARKKINAT ESG OSAKE  
SIJOITUSRAHASTO

OIKEUSHENKILÖTUNNUS:  
7437001L7XFTIP6MDI18

Kestävällä sijoituksella tarkoitetaan sijoitusta taloudelliseen toimintaan, joka edistää ympäristötavoitetta tai yhteiskunnallista tavoitetta, edellyttäen, että sijoitus ei aiheuta merkittävää haittaa yhdellekään ympäristötavoitteelle tai yhteiskunnalliselle tavoitteelle ja että sijoituskohteina olevat yritykset noudattavat hyviä hallintotapoja.

EU:n kestävyysluokitusjärjestelmä on asetuksessa (EU) 2020/852 säädetty luokitusjärjestelmä, jossa vahvistetaan luettelo ympäristön kannalta kestävästä taloudellisista toiminnoista. Kyseisen asetus ei sisällä luettelo yhteiskunnan kannalta kestävästä taloudellisista toiminnoista. Kestävät sijoitukset, joilla on ympäristötavoite, saattavat olla luokitusjärjestelmän mukaisia tai sitten eivät.

## YMPÄRISTÖÖN JA/TAI YHTEISKUNTAAN LIITTYVÄT OMINAISUUDET

### OLIKO TÄLLÄ RAHOITUSTUOTTEELLA KESTÄVÄ SIJOITUSTAVOITE?

Kyllä

Ei

Rahoitustuotteessa on tehty kestäviä sijoituksia, joilla on ympäristötavoite: \_\_\_ %

Rahoitustuotteella on edistetty ympäristöön tai yhteiskuntaan liittyviä ominaisuuksia ja, vaikka sen tavoitteena ei ollut kestävien sijoitusten tekeminen, siinä tehdyistä sijoituksista 71,98 % oli kestäviä sijoituksia,

EU:n luokitusjärjestelmän mukaisesti ympäristön kannalta kestävinä pidettyihin taloudellisiin toimintoihin

joilla on ympäristötavoite taloudellisissa toiminnoissa, joita pidetään EU:n luokitusjärjestelmän mukaisesti ympäristön kannalta kestävinä

taloudellisiin toimintoihin, joita ei pidetä EU:n luokitusjärjestelmän mukaisesti ympäristön kannalta kestävinä

joilla on ympäristötavoite taloudellisissa toiminnoissa, joita ei pidetä EU:n luokitusjärjestelmän mukaisesti ympäristön kannalta kestävinä

Rahoitustuotteessa on tehty kestäviä sijoituksia, joilla on yhteiskunnallinen tavoite: \_\_\_ %

joilla on yhteiskunnallinen tavoite

Rahoitustuotteella on edistetty ympäristöön ja yhteiskuntaan liittyviä ominaisuuksia, mutta siinä ei ole tehty kestäviä sijoituksia



### MISSÄ MÄÄRIN TÄMÄN RAHOITUSTUOTTEEN EDISTÄMÄT YMPÄRISTÖÖN JA/TAI YHTEISKUNTAAN LIITTYVÄT OMINAISUUDET OVAT TOTEUTUNEET?

Rahasto on tehnyt kestäviä sijoituksia sijoittamalla kohteisiin, jotka edistävät YK:n kestävä kehityksen tavoitteita. Rahasto on sijoittanut kohteisiin, jotka ovat edistäneet seuraavia YK:n kestävä kehityksen tavoitteita (Sustainable Development Goals, SDG): köyhyyden poistaminen sen kaikissa muodoissa kaikkialta (SDG 1), nälän poistaminen, ruokaturvan saavuttaminen, ravitsemuksen parantaminen ja kestävä maatalouden edistäminen (SDG 2), terveellisen elämän ja hyvinvoinnin takaaminen kaiken ikäisille (SDG 3), sukupuolten välisen tasa-arvon saavuttaminen sekä naisten ja tyttöjen oikeuksien vahvistaminen (SDG 5), vedensaannin ja sen kestävä käytön varmistaminen sekä riittävän sanitaation takaaminen kaikille (SDG 6), edullisten, luotettavien, kestävien ja uudenaikaisten energiamuotojen tuominen kaikkien ulottuville (SDG 7), talouskasvun, tuottavuuden, täystyöllisyyden ja hyvien työolojen edistäminen (SDG 8), kestävä infrastruktuurin ja teollisuuden rakentaminen sekä innovaatioiden edistäminen (SDG 9), eriarvoisuuden vähentäminen maiden sisällä ja niiden välillä (SDG 10), turvallisten ja kestävien kaupunkien ja yhteisöjen rakentaminen (SDG 11), kestävien kulutus- ja tuotantotapojen kehittäminen (SDG 12), kiireellisesti toimiminen ilmastonmuutosta ja sen vaikutuksia vastaan (SDG 13), merten ja niiden tarjoamien luonnonvarojen säilyttäminen sekä niiden kestävä käytön edistäminen (SDG 14) sekä rauhanomaisten yhteiskuntien edistäminen, tehokkaiden ja vastuullisten instituutioiden

rakentaminen kaikilla tasoilla (SDG 16).

Rahasto on myös edistänyt ympäristöön ja yhteiskuntaan liittyviä ominaisuuksia hyödyntämällä poissulkevaa menetelmää ja normipohjaista seulontaa. Viitekauden aikana rahasto ei ole sijoittanut yrityksiin, jotka valmistavat tupakkatuotteita, viihdekäyttöön tarkoitettua kannabista tai kansainvälisillä sopimuksilla kiellettyjä aseita, kaivosyhtiöihin, joiden liikevaihdosta yli 15 prosenttia tulee energian tuottamiseen tarkoitetusta hiilestä, eikä sähköyhtiöihin, joiden liikevaihdosta yli 15 prosenttia syntyy hiilellä tuotetusta energiasta. Normipohjaisella seulonnalla on varmistettu, että sijoituskohteet noudattavat ihmisoikeuksia, työelämän standardeja sekä ympäristöön ja korruption kitkemiseen liittyviä periaatteita.

### ● Miten kestävyysindikaattorit ovat suoriutuneet?

Tiedot siitä, kuinka seuraamamme kestävyysindikaattorit ovat suoriutuneet, löytyy alla olevasta taulukosta.

Alla mainitut luvut eivät ole kolmannen osapuolen tarkistamia tai varmentamia, mutta ne perustuvat kolmannen osapuolen kohdeyhtiöistä keräämään tietoon.

Indikaattori	31.12.2024	31.12.2023	31.12.2022
ESG-pisteet	6,5	6,4	6,0
Ympäristö (E)	5,6	5,6	6,0
Yhteiskunta (S)	5,6	5,4	5,2
Hallintotapa (G)	4,9	4,8	4,4
ESG-luokitus	A	A	A
CO2e -intensiteetin painotettu keskiarvo (scope 1 ja 2)	132	110	106
Positiivinen ympäristövaikutus	3,7 %	4,3 %	4,4 %
Positiivinen sosiaalinen vaikutus	4,8 %	4,4 %	4,1 %
YK:n Global Compact periaatteita rikkovien yhtiöiden osuus salkun markkina-arvosta	0,0 %	0,0 %	0,0 %
Fossiilisia polttoainevarantoja omistavat yhtiöt:			
Yhtiöiden lukumäärä	1	1	1
Yhtiöiden osuus salkun markkina-arvosta	0,8 %	0,9 %	1,2 %

### ● ...entä verrattuna edellisiin kausiin?

Tiedot siitä, kuinka seuraamamme kestävyysindikaattorit ovat suoriutuneet verrattuna edellisiin kausiin, on kuvattu edellä kohdassa "Miten kestävyysindikaattorit ovat suoriutuneet?".

### ● Mitkä ovat olleet niiden kestävien sijoitusten tavoitteet, joita rahoitustuote on osittain tehnyt, ja miten kestävä sijoitus on edistänyt näiden tavoitteiden saavuttamista?

Ne kestävät sijoitukset, joita rahasto on osittain tehnyt, ovat edistäneet vähintään yhtä YK:n 17:sta kestävästä kehityksen tavoitteesta. Sijoituskohteen on katsottu edistävän YK:n kestävästä kehityksen tavoitetta, kun sen toiminnalla on ollut positiivinen nettovaikutus vähintään yhteen tavoitteeseen, eikä se samanaikaisesti ole aiheuttanut merkittävää haittaa muille tavoitteille. Tarkempi kuvaus siitä, mitä YK:n kestävästä kehityksen tavoitteita on viitekauden aikana edistetty, löytyy kohdasta "Missä määrin tämän rahoitustuotteen edistämät ympäristöön ja/tai yhteiskuntaan liittyvät ominaisuudet ovat toteutuneet?".

Kestävyysindikaattoreilla mitataan, miten rahoitustuotteen edistämät ympäristöön tai yhteiskuntaan liittyvät ominaisuudet toteutuvat.

● **Miten kestävät sijoitukset, joita rahoitustuote on osittain tehnyt, eivät ole aiheuttaneet merkittävää haittaa yhdellekään ympäristön tai yhteiskunnan kannalta kestävälle sijoitustavoitteelle?**

**Pääasiallisilla haitallisilla vaikutuksilla** tarkoitetaan sijoituspäätösten merkittävimpiä kielteisiä vaikutuksia kestävyystekijöihin, jotka koskevat ympäristöön, yhteiskuntaan ja työntekijöihin liittyviä asioita, ihmisoikeuksien kunnioittamista sekä korruption ja lahjonnan torjuntaan liittyviä asioita.

Kestävät sijoitukset seulotaan ja varmistetaan, etteivät ne aiheuta merkittävää haittaa ympäristöllisille tai yhteiskunnallisille sijoitustavoitteille. Mikäli yhtiön liikevaihdosta yli 50 prosenttia tulee tuotteista tai palveluista, joilla on haitallisia vaikutuksia YK:n kestävän kehityksen tavoitteiden saavuttamiseen tai jos yritys on osallinen yhteen tai useampaan todella vakavaan kestävän kehityksen tavoitteeseen liittyvään kiistaan tai rikkomukseen, katsotaan yhtiön aiheuttavan merkittävää haittaa eikä se siten täytä kestävän sijoituksen kriteereitä.

Lisäksi seuraamme, etteivät sijoituskohteet aiheuta merkittävää haittaa rikkomalla kansainvälisiä normeja. Hyödynnämme seuraavia viitekehyksiä, kun arvioimme sijoituskohteidemme suoriutumista kansainvälisten normien suhteen: YK:n Global Compact -periaatteet, YK:n yrityksiä ja ihmisoikeuksia koskevat periaatteet, OECD:n toimintaohjeet monikansallisille yrityksille sekä kansainvälisen työjärjestön (ILO) yleissopimukset. Edellä mainitut viitekehykset sisältävät muun muassa ihmisoikeuksiin, työvoimaan, ympäristöön sekä korruption kitkentään liittyviä periaatteita.

Tämän rahaston osalta seurataan myös pääasiallisia haitallisia kestävyysvaikutuksia kuvaavia indikaattoreita.

**Miten kestävyystekijöihin kohdistuvia haitallisia vaikutuksia koskevat indikaattorit on otettu huomioon?**

Seuraamme rahastotasolla kvartaaleittain sääntelyn edellyttämiä pääasiallisia haitallisia vaikutuksia kuvaavia indikaattoreita. Seurattavat indikaattorit ja niiden tulokset on lueteltu jäljempänä kysymyksen ”Miten tässä rahoitustuotteessa on otettu huomioon pääasialliset haitalliset vaikutukset kestävyystekijöihin?” yhteydessä. Raportoimme indikaattoreista ja niihin liittyvistä mahdollisista toimista ja tavoitteista vuosittain.

**Ovatko kestävät sijoitukset olleet monikansallisille yrityksille annettujen OECD:n toimintaohjeiden sekä yritystoimintaa ja ihmisoikeuksia koskevien YK:n ohjaavien periaatteiden mukaisia? Tarkemmat tiedot:**

Olemme varmistaneet, että sijoituskohteemme noudattavat yleisesti hyväksytyjä kansainvälisiä normeja. Varmistamme tämän hyödyntämällä kolmannen osapuolen dataa.

EU:n luokitusjärjestelmässä vahvistetaan ”ei merkittävää haittaa” -periaate, jonka mukaan luokitusjärjestelmän mukaiset sijoitukset eivät saisi aiheuttaa luokitusjärjestelmän tavoitteille merkittävää haittaa. Periaatteeseen liittyy erityisiä unionin kriteerejä.

”Ei merkittävää haittaa” -periaatetta sovelletaan ainoastaan sellaisiin rahoitustuotteeseen sisältyviin sijoituksiin, joissa otetaan huomioon ympäristön kannalta kestäviä taloudellisia toimintoja koskevat EU:n kriteerit. Muiden tähän rahoitustuotteeseen sisältyvien sijoitusten osuuden osalta ei oteta huomioon ympäristön kannalta kestäviä taloudellisia toimintoja koskevia EU:n kriteerejä.

Mitkään muutkaan kestävät sijoitukset eivät saa aiheuttaa ympäristö- tai yhteiskunnallisille tavoitteille merkittävää haittaa.



## MITEN TÄSSÄ RAHOITUSTUOTTEESSA ON OTETTU HUOMIOON PÄÄASIALLISET HAITALLISET VAIKUTUKSET KESTÄVYYSTEKIJÖIHIN?

Tämän tuotteen osalta seurattiin määräaikaikatsauksen kaudella pakollisia haitallisia kestävyysvaikutuksia kuvaavia indikaattoreita kvartaaleittain. Pääasialliset haitalliset vaikutukset otettiin huomioon poissulkemalla, vaikuttamalla ja varmistamalla että sijoituskohteet noudattavat kansainvälisiä normeja. Alla olevassa taulukossa on listattu viitekauden aikana seurattut pääasiallisia haitallisia vaikutuksia koskevat indikaattorit.

### ILMASTOON JA MUUHUN YMPÄRISTÖÖN LIITTYVÄT INDIKAATTORIT

Haitallisuutta kuvaava kestävyysindikaattori / Mittari

Vaikutus

Kelpoisuus

Kattavuus

#### Kasvihuonekaasu-päästöt

##### 1. Kasvihuonekaasupäästöt

Scope 1 -kasvihuonekaasupäästöt	10 609,68	95,64 %	95,64 %
Scope 2 -kasvihuonekaasupäästöt	8 372,91	95,64 %	95,64 %
Scope 3 -kasvihuonekaasupäästöt	149 441,10	95,64 %	95,64 %
Kasvihuonekaasupäästöt yhteensä	160 638,68	95,64 %	95,64 %

##### 2. Hiilijalanjälki

Hiilijalanjälki	423,96	95,64 %	95,64 %
-----------------	--------	---------	---------

##### 3. Sijoituskohteina olevien yritysten kasvihuonekaasuintensiteetti

Sijoituskohteina olevien yritysten kasvihuonekaasu-intensiteetti	690,72	95,64 %	95,64 %
--	--------	---------	---------

##### 4. Fossiilisten polttoaineiden alalla toimiviin yrityksiin liittyvä vastuu

Fossiilisten polttoaineiden alalla toimiviin yrityksiin tehtyjen sijoitusten osuus	6,13 %	95,64 %	95,64 %
--	--------	---------	---------

##### 5. Uusiutumattoman energian kulutuksen ja tuotannon osuus

Sijoituskohteina olevien yritysten uusiutumattoman energian kulutuksen ja uusiutumattoman energian tuotannon osuus verrattuna uusiutuviin energialähteisiin ilmaistuna prosentteina energialähteiden kokonaismäärästä	84,23 %	95,64 %	95,64 %
---	---------	---------	---------

##### 6. Energiankulutuksen intensiteetti ilmastovaikutukseltaan merkittävää alaa kohden

Energiankulutus gigawattitunteina sijoituskohteina olevien yritysten tuottamaa miljoonaa euroa kohden laskettuna ilmastovaikutukseltaan merkittävää alaa kohden

NACE A (Maatalous, metsätalous ja kalatalous)	0,00	0,00 %	0,00 %
NACE B (Kaivostoiminta ja louhinta)	0,00	0,00 %	0,00 %
NACE C (Teollisuus)	0,85	45,66 %	45,36 %
NACE D (Sähkö-, kaasu-, lämpö- ja ilmastointihuolto)	0,13	0,79 %	0,79 %
NACE E (Vesihuolto, viemäri- ja jätevesihuolto, jätehuolto ja muu ympäristön puhtaanapito)	0,00	0,00 %	0,00 %
NACE F (Rakentaminen)	0,76	5,63 %	5,63 %
NACE G (Tukku- ja vähittäiskauppa; moottoriajoneuvojen ja moottoripyörien korjaus)	0,08	15,71 %	15,71 %
NACE H (Kuljetus ja varastointi)	0,15	0,13 %	0,13 %
NACE L (Kiinteistöalan toiminta)	0,00	0,56 %	0,56 %

#### Biologinen monimuotoisuus

##### 7. Toiminnot, jotka vaikuttavat kielteisesti biologisen monimuotoisuuden kannalta herkkiin alueisiin

Sellaisiin sijoituskohteina oleviin yrityksiin tehtyjen sijoitusten osuus, joilla on toimipaikkoja tai toimintoja biologisen monimuotoisuuden kannalta herkkillä alueilla tai niiden lähellä, kun näiden sijoituskohteina olevien yritysten toiminnot vaikuttavat kielteisesti näihin alueisiin	5,41 %	95,64 %	95,64 %
---	--------	---------	---------

#### Vesi

##### 8. Päästöt veteen

Sijoituskohteina olevien yritysten aiheuttamat päästöt veteen tonneina sijoitettua miljoonaa euroa kohden painotettuna keskiarvona ilmaistuna	0,01	95,64 %	10,11 %
---	------	---------	---------

#### Jäte

##### 9. Vaarallisen jätteen ja radioaktiivisen jätteen määrä

Sijoituskohteina olevien yritysten tuottama vaarallinen jäte ja radioaktiivinen jäte tonneina sijoitettua miljoonaa euroa kohden painotettuna keskiarvona ilmaistuna	2,23	95,64 %	93,47 %
--	------	---------	---------

## YHTEISKUNTAAN JA TYÖNTEKIJÖIHIN LIITTYVIÄ ASIOITA, IHMISOIKEUKSIEN KUNNIOITTAMISTA SEKÄ KORRUPTION JA LAHJONNAN TORJUNTAAN LIITTYVIÄ ASIOITA KOSKEVAT INDIKAATTORIT

Haitallisuutta kuvaava kestävyysindikaattori / Mittari	Vaikutus	Kelpoisuus	Kattavuus
--	----------	------------	-----------

### Yhteiskuntaan ja työntekijöihin liittyvät asiat

10. YK:n Global Compact -periaatteiden ja monikansallisille yrityksille annettujen Taloudellisen yhteistyön ja kehityksen järjestön (OECD) toimintaohjeiden rikkomiset

Sellaisiin sijoituskohteina oleviin yrityksiin tehtyjen sijoitusten osuus, jotka ovat olleet osallisia YK:n Global Compact -periaatteiden tai monikansallisille yrityksille annettujen OECD:n toimintaohjeiden rikkomisiin	0,00 %	95,64 %	95,64 %
--	--------	---------	---------

11. YK:n Global Compact -periaatteiden tai monikansallisille yrityksille annettujen OECD:n toimintaohjeiden noudattamisen seuraamista koskevien prosessien ja mekanismien puute

Sellaisiin sijoituskohteina oleviin yrityksiin tehtyjen sijoitusten osuus, joilla ei ole toimintaperiaatteita YK:n Global Compact -periaatteiden tai monikansallisille yrityksille annettujen OECD:n toimintaohjeiden noudattamisen seuraamista varten tai epäkohtien tai valitusten käsittelyjärjestelmiä YK:n Global Compact -periaatteiden tai monikansallisille yrityksille annettujen OECD:n toimintaohjeiden rikkomiseen puuttumista varten	0,29 %	95,64 %	95,64 %
---	--------	---------	---------

12. Sukupuolten välinen tasoittamaton palkkaero

Keskimääräinen sukupuolten välinen tasoittamaton palkkaero sijoituskohteina olevissa yrityksissä	15,12 %	95,64 %	62,62 %
--	---------	---------	---------

13. Sukupuolten moninaisuus hallituksessa

Hallituksen naispuolisten jäsenten keskimääräinen osuus suhteessa miespuolisiin jäseniin sijoituskohteina olevissa yrityksissä ilmaistuna prosentteina kaikista hallituksen jäsenistä	20,83 %	95,64 %	95,36 %
---	---------	---------	---------

14. Altustuminen kiistanalaisiin aseisiin (jalkaväkimiinat, tytärammukset, kemialliset aseet ja biologiset aseet) liittyvälle riskille

Sellaisiin sijoituskohteina oleviin yrityksiin tehtyjen sijoitusten osuus, jotka osallistuvat kiistanalaisten aseiden valmistukseen tai myyntiin	0,00 %	95,64 %	95,64 %
--	--------	---------	---------

## MUUT KESTÄVYYSTEKIJÖIHIN KOHDISTUVIA PÄÄASIAALLISIA HAITALLISIA VAIKUTUKSIA KOSKEVAT INDIKAATTORIT

### ILMASTOON JA MUUHUN YMPÄRISTÖÖN LIITTYVÄT LISÄINDIKAATTORIT

Haitallisuutta kuvaava kestävyysindikaattori / Mittari	Vaikutus	Kelpoisuus	Kattavuus
--	----------	------------	-----------

#### Päästöt

4. Sijoitukset yrityksiin, joilla ei ole hiilipäästöjen vähentämiseen tähtääviä aloitteita

Sellaisiin sijoituskohteina oleviin yrityksiin tehtyjen sijoitusten osuus, joilla ei ole hiilipäästöjen vähentämiseen tähtääviä aloitteita Pariisin sopimuksen noudattamiseksi	75,85 %	95,64 %	95,64 %
--	---------	---------	---------

## YHTEISKUNTAAN JA TYÖNTEKIJÖIHIN LIITTYVIÄ ASIOITA, IHMISOIKEUKSIEN KUNNIOITTAMISTA SEKÄ KORRUPTION JA LAHJONNAN TORJUNTAAN LIITTYVIÄ ASIOITA KOSKEVAT INDIKAATTORIT

Haitallisuutta kuvaava kestävyysindikaattori / Mittari	Vaikutus	Kelpoisuus	Kattavuus
--	----------	------------	-----------

### Ihmisoikeudet

9. Ihmisoikeuksiin liittyvien toimintaperiaatteiden puute

Sellaisiin yhteisöihin tehtyjen sijoitusten osuus, joilla ei ole ihmisoikeuksiin liittyviä toimintaperiaatteita	14,69 %	95,64 %	95,64 %
---	---------	---------	---------



## MITKÄ OVAT OLLEET TÄMÄN RAHOITUSTUOTTEEN MERKITTÄVIMMÄT SIJOITUKSET?

Luettelo sisältää sijoitukset, jotka ovat muodostaneet suurimman osuuden rahoitustuotteen sijoituksista viitekaudella, joka on: 1.1.2024-31.12.2024

Suurimmat sijoitukset	Ala	%:a varoista	Maa
Taiwan Semiconductor Manufactu	Teknologia	8,79 %	Taiwan
Samsung Electronics Co Ltd	Teknologia	6,16 %	Korean tasavalta
Alibaba Group Holding Ltd	Tietoliikennepalvelut	5,28 %	Kiina
Tencent Holdings Ltd	Tietoliikennepalvelut	5,12 %	Kiina
CP ALL PCL	Kestokulutushyödykkeet	1,90 %	Thaimaa
GT Capital Holdings Inc	Kestokulutushyödykkeet	1,82 %	Filippiinit
SK Hynix Inc	Teknologia	1,75 %	Korean tasavalta
Ayala Land Inc	Rahoitussektori	1,73 %	Filippiinit
Hapvida Participacoes e Invest	Päivittäistavarat	1,70 %	Brasilia
Lojas Renner SA	Kestokulutushyödykkeet	1,70 %	Brasilia
HDFC Bank Ltd	Rahoitussektori	1,68 %	Intia
Apollo Hospitals Enterprise Lt	Päivittäistavarat	1,64 %	Intia
Vibra Energia SA	Energia	1,60 %	Brasilia
Ping An Insurance Group Co of	Rahoitussektori	1,60 %	Kiina
IHH Healthcare Bhd	Päivittäistavarat	1,56 %	Malesia

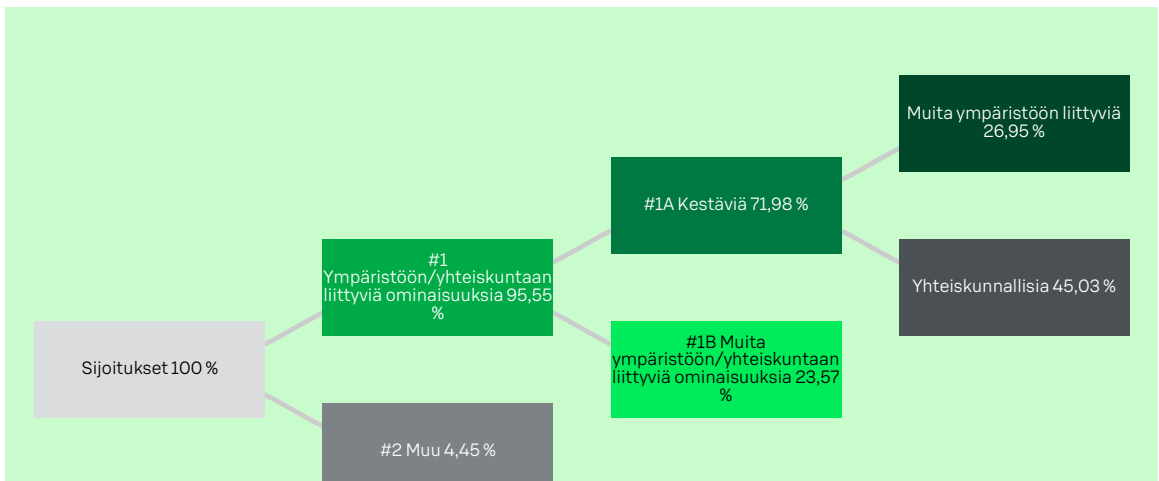


## MIKÄ ON OLLUT KESTÄVYYTEEN LIITTYVIEN SIJOITUSTEN OSUUS?

- Mikä on ollut varojen allokointi?

Varojen allokointi ja kestävyteen liittyvien sijoitusten osuus on kuvattu alla olevassa kuvassa. Rahastossa ei ollut EU:n luokitusjärjestelmän mukaisia sijoituksia. Alla olevasta kuvasta käy ilmi muiden ympäristöön liittyvien ja yhteiskunnallisten kestävien sijoitusten osuudet.

Varojen allokointi kuvaa tiettyihin omaisuuseriin tehtyjen sijoitusten osuutta.



**#1 Ympäristöön/yhteiskuntaan liittyviä ominaisuuksia** kattaa ne rahoitustuotteessa tehdyt sijoitukset, joita käytetään rahoitustuotteen edistämien ympäristöön tai yhteiskuntaan liittyvien ominaisuuksien toteutumiseksi.

**#2 Muu** kattaa muut rahoitustuotteessa tehdyt sijoitukset, joilla ei edistetä ympäristöön tai yhteiskuntaan liittyviä ominaisuuksia ja joita ei pidetä kestävinä sijoituksina.

Luokkaan **#1 Ympäristöön/yhteiskuntaan liittyviä ominaisuuksia** sisältyvät:

- alaluokka **#1A Kestäviä** kattaa ympäristöön ja yhteiskuntaan liittyvät kestävät sijoitukset
- alaluokka **#1B Muita ympäristöön/yhteiskuntaan liittyviä ominaisuuksia** kattaa ympäristöön tai yhteiskuntaan liittyviä ominaisuuksia edistäviä sijoitukset, joita ei pidetä kestävinä sijoituksina.



## ● Millä talouden aloilla sijoituksia on tehty?

Tämä rahasto teki sijoituksia seuraaville toimialoille: perusteollisuus, tietoliikennepalvelut, kestokulutushyödykkeet, päivittäistavarat, energia, rahoitussektori, teollisuustuotteet- ja palvelut, teknologia ja yhteiskuntapalvelut.

Rahasto on sijoittanut muun muassa seuraaville alasektoreille: autonvalmistajat, elektroniikka, internet, juomat, kaupalliset palvelut, kemikaalit, kiinteistöt, kosmetiikka/henkilökohtainen hyvinvointi, metsätuotteet ja paperi, ohjelmistot, pankit, puolijohteet, rahoituspalvelut, ruoka, talous, teknologia, televiestintä, teollisuus, terveydenhuollon palvelut, vaihtoehtoiset energialähteet, vakuutus, vapaa-aika, viestintä, vähittäismyynti, sekä kotitaloustarvikkeet.



## MISSÄ MÄÄRIN KESTÄVÄT SIOITUKSET, JOILLA ON YMPÄRISTÖTAVOITE, OVAT OLLEET EU:N LUOKITUSJÄRJESTELMÄN MUKAISIA?

Rahastossa ei ollut EU:n luokitusjärjestelmän mukaisia sijoituksia. Luokitusjärjestelmän mukaiset sijoituskohteet ovat hyvin rajoittuneet.

Rahaston sijoituskohteiden EU:n luokitusjärjestelmän mukaisuutta lasketaan kolmannelta osapuolelta (MSCI ESG Research LLC) hankitun datan perusteella, joka perustuu kohdeyhtiöiden raportoimaan tietoon. EU:n luokitusjärjestelmän mukaisia sijoituksia ei varmenneta tilintarkastajan tai muun kolmannen osapuolen toimesta.

## ● Onko rahoitustuotteessa sijoitettu EU:n luokitusjärjestelmän mukaisiin fossiiliseen kaasuun ja/tai ydinenergiaan liittyviin toimintoihin? <sup>1</sup>

Kyllä

Fossiiliseen kaasuun  Ydinenergiaan

Ei

<sup>1</sup> Fossiiliseen kaasuun ja/tai ydinenergiaan liittyvät toiminnot ovat EU:n luokitusjärjestelmän mukaisia vain, jos ne edistävät ilmastonmuutoksen rajoittamista ("ilmastonmuutoksen hillintä") eivätkä aiheuta merkittävää haittaa EU:n luokitusjärjestelmän tavoitteille – ks. selittävä huomautus vasemmanpuolisessa marginaalissa. EU:n luokitusjärjestelmän mukaisten fossiiliseen kaasuun ja ydinenergiaan liittyvien taloudellisten toimintojen kriteerit vahvistetaan komission delegoidussa asetuksessa (EU) 2022/1214.

EU:n luokitusjärjestelmän noudattamiseksi **fossiilista kaasua** koskeviin kriteereihin sisältyy päästörajoituksia ja siirtyminen täysin uusiutuvaan energiaan tai vähähiilisiin polttoaineisiin vuoden 2035 loppuun mennessä.

**Ydinenergian osalta** kriteereihin sisältyy kattavat turvallisuutta ja ydinjätehuoltoa koskevat säännöt.


**Mahdollistavat toiminnot** mahdollistavat suoraan sen, että muilla toiminnoilla edistetään merkittävästi ympäristötavoitetta.

**Siirtymätoiminnot** ovat toimintoja, joille ei ole vielä saatavilla vähähiilisiä vaihtoehtoja, ja muun muassa niiden kasvihuonekaasupäästö-tasot vastaavat parasta suorituskykyä.

Seuraavissa kaavioissa esitetään vihreällä EU:n luokitusjärjestelmän mukaisten sijoitusten vähimmäisprosenttiosuus. Koska ei ole olemassa asianmukaista menetelmää, jolla voitaisiin määrittää, ovatko valtion joukkolainat\* luokitusjärjestelmän mukaisia, ensimmäisessä kaaviossa luokitusjärjestelmän mukaisuus esitetään kaikista rahoitustuotteen sijoituksista, valtion joukkolainat mukaan lukien, kun taas toisessa kaaviossa mukaisuus esitetään rahoitustuotteen sijoituksista ilman valtion joukkolainoja.

Luokitusjärjestelmän mukaiset toiminnot ilmaistaan osuutena seuraavista:

- **liikevaihto**, joka vastaa sijoituskohteina olevien yritysten vihreistä toiminnoista saatavien tulojen osuutta
- **pääomamenot (CapEx)**, jotka osoittavat sijoituskohteina olevien yritysten tekemät vihreät sijoitukset, joiden tavoitteena on esimerkiksi vihreään talouteen siirtyminen
- **toimintamenot (OpEx)**, jotka heijastavat sijoituskohteina olevien yritysten vihreitä operatiivisia toimintoja.



\* Näissä kaavioissa "valtion joukkolainat" koostuvat kaikista valtiiovastuista.

● Mikä on ollut siirtymätoimintoihin ja mahdollistaviin toimintoihin tehtyjen sijoitusten osuus?

	Siirtymätoimintoihin tehtyjen sijoitusten osuus	Mahdollistaviin toimintoihin tehtyjen sijoitusten osuus
Liikevaihto	0 %	0 %
Pääomamenot	0 %	0 %
Toimintamenot	0 %	0 %

● Millainen EU:n luokitusjärjestelmän mukaisten sijoitusten prosenttiosuus on ollut verrattuna aiempiin viitekausiin?

EU:n luokitusjärjestelmän mukaisten sijoitusten prosenttiosuus ei ole muuttunut viime viitekauteen nähden. Ainoastaan edeltävän viitekauden (2023) osuus on vertailukelpoinen, sillä sitä edeltävällä kaudella jouduimme hyödyntämään kolmannen osapuolen arvioita siitä, miltä osin yritysten toiminta oli EU:n luokitusjärjestelmän mukaista, koska mitkään yritykset eivät vielä silloin olleet velvoitettuja itse raportoimaan tästä. Vuodesta 2023 lähtien ensimmäiset yhtiöt ovat olleet velvollisia raportoimaan EU:n luokitusjärjestelmän mukaisuudestaan, jonka myötä siirryimme hyödyntämään ainoastaan yritysten itse raportoimia lukuja arvioiden sijaan.



## MIKÄ ON OLLUT SELLAISTEN YMPÄRISTÖTAVOITTEITA EDISTÄVIEN KESTÄVIEN SIIJOITUSTEN OSUUS, JOTKA EIVÄT OLE EU:N LUOKITUSJÄRJESTELMÄN MUKAISIA?

Rahasto on sijoittanut 26,95 prosenttia yhtiöihin, jotka edistivät ympäristöllisiä tavoitteita, mutta joiden taloudelliset toiminnot eivät ole määritelty EU:n luokitusjärjestelmän mukaisesti.

Rahasto teki sijoituksia muihin kuin EU:n luokitusjärjestelmän mukaisiin sijoituskohteisiin, koska luokitusjärjestelmän mukaiset sijoituskohteet ovat hyvin rajoittuneet. Lisäksi on huomioitava, että rahasto sijoittaa pääasiassa kehittyville markkinoille ja EU:n luokitusjärjestelmä on EU-tason sääntely, joten rahaston sijoituskohteet eivät pääosin ole velvollisia raportoimaan luokitusjärjestelmän mukaisuudestaan.



ovat ympäristötavoitetta edistäviä kestäviä sijoituksia, joissa ei oteta huomioon asetuksen (EU) 2020/852 mukaisia ympäristön kannalta kestäviä taloudellisia toimintoja koskevia kriteerejä.



## MIKÄ ON OLLUT YHTEISKUNNAN KANNALTA KESTÄVIEN SIIJOITUSTEN OSUUS?

Rahasto on sijoittanut 45,03 prosenttia yhtiöihin, jotka edistivät yhteiskunnallisia tavoitteita.



## MITKÄ SIIJOITUKSET OVAT SISÄLTyneet KOHTAAN "MUU", MIKÄ ON OLLUT NIIDEN TARKOITUS JA ONKO SOVELLETTU YMPÄRISTÖÖN LIITTYVIÄ TAI YHTEISKUNNALLISIA VÄHIMMÄISTASON SUOJATOIMIA?

Kohtaan "Muu" sisältyy rahastossa oleva käteinen. Käteistä on maksuvalmiuden varmistamiseen ja riskien tasapainottamiseen. Käteiseen ei sovelleta ympäristöön liittyviä tai yhteiskunnallisia vähimmäistason suojatoimia.



## MITÄ TOIMIA ON TOTEUTETTU YMPÄRISTÖÖN TAI YHTEISKUNTAAN LIITTYVIEN OMINAISUUKSIIEN TOTEUTUMISEKSI VIITEKAUDELLA?

Rahasto edisti ympäristöön ja yhteiskuntaan liittyviä ominaisuuksia hyödyntämällä muun muassa ESG-integrointia, poissulkua ja vaikuttamalla yritysten toimintaan.

Rahasto poissulki sijoituksista yritykset, jotka valmistavat tupakkatuotteita, viihdekäyttöön tarkoitettua kannabista tai kansainvälisillä sopimuksilla kiellettyjä aseita, kaivosyhtiöt, joiden liikevaihdosta yli 15 prosenttia tulee energian tuottamiseen tarkoitettusta hiilestä sekä sähköyhtiöt, joiden liikevaihdosta yli 15 prosenttia syntyy hiilellä tuotetusta energiasta.

Rahasto toteutti myös omistajavaikuttamista, muun muassa käymällä suoraa ESG aiheista keskustelua sijoituskohteina olevien yhtiöiden kanssa. Aloitimme myös viitekauden lopussa suoran yhtiövaikuttamisen yhteen rahastossa olevaan yhtiöön. Vaikuttamisen aiheena on biodiversiteetti. Lisäksi S-Pankki on mukana useassa sijoittajien yhteisvaikuttamisaloitteessa ja yhdessä muiden sijoittajien kanssa vaikuttamassa laajaan joukkoon yhtiöitä.

Rahastossa seulottiin yhtiöt kansainvälisten normien rikkomusten varalta. Mikäli kansainvälisten normien rikkomuksia havaitaan, aloitetaan yhtiöön vaikuttaminen tai sitten yhtiö lisätään poissulkulistalle. Rahastossa ei viitekauden aikana ollut sijoituksia yhtiöihin, joissa olisi havaittu kansainvälisten normien rikkomus.

Rahasto sijoitti myös yhtiöihin, jotka edistivät YK:n kestävän kehityksen tavoitteita.

Lomake asetuksen (EU) 2019/2088 8 artiklan 1, 2 ja 2 a kohdassa ja asetuksen (EU) 2020/ 852 6 artiklan ensimmäisessä kohdassa tarkoitetuista rahoitustuotteista määrääjain annettaville tiedoille. Tämä asiakirja on vuosikertomuksen liite.

TUOTENIMI:  
S-PANKKI LYHYT KORKO SIOITUSRAHASTO

OIKEUSHENKILÖTUNNUS:  
743700Y7YPCMGNOA074

Kestävällä sijoituksella tarkoitetaan sijoitusta taloudelliseen toimintaan, joka edistää ympäristötavoitetta tai yhteiskunnallista tavoitetta, edellyttäen, että sijoitus ei aiheuta merkittävää haittaa yhdellekään ympäristötavoitteelle tai yhteiskunnalliselle tavoitteelle ja että sijoituskohteina olevat yritykset noudattavat hyviä hallintotapoja.

EU:n kestävyysluokitusjärjestelmä on asetuksessa (EU) 2020/852 säädetty luokitusjärjestelmä, jossa vahvistetaan luettelo ympäristön kannalta kestävästä taloudellisista toiminnoista. Kyseinen asetus ei sisällä luettelo yhteiskunnan kannalta kestävästä taloudellisista toiminnoista. Kestävät sijoitukset, joilla on ympäristötavoite, saattavat olla luokitusjärjestelmän mukaisia tai sitten eivät.

## YMPÄRISTÖÖN JA/TAI YHTEISKUNTAAN LIITTYVÄT OMINAISUUDET

### OLIKO TÄLLÄ RAHOITUSTUOTTEELLA KESTÄVÄ SIOITUSTAVOITE?

Kyllä

Ei

Rahoitustuotteessa on tehty kestäviä sijoituksia, joilla on ympäristötavoite: \_\_\_ %

EU:n luokitusjärjestelmän mukaisesti ympäristön kannalta kestävinä pidettyihin taloudellisiin toimintoihin

taloudellisiin toimintoihin, joita ei pidetä EU:n luokitusjärjestelmän mukaisesti ympäristön kannalta kestävinä

Rahoitustuotteessa on tehty kestäviä sijoituksia, joilla on yhteiskunnallinen tavoite: \_\_\_ %

Rahoitustuotteella on edistetty ympäristöön tai yhteiskuntaan liittyviä ominaisuuksia ja, vaikka sen tavoitteena ei ollut kestävien sijoitusten tekeminen, siinä tehdyistä sijoituksista 55,33 % oli kestäviä sijoituksia,

joilla on ympäristötavoite taloudellisissa toiminnoissa, joita pidetään EU:n luokitusjärjestelmän mukaisesti ympäristön kannalta kestävinä

joilla on ympäristötavoite taloudellisissa toiminnoissa, joita ei pidetä EU:n luokitusjärjestelmän mukaisesti ympäristön kannalta kestävinä

joilla on yhteiskunnallinen tavoite

Rahoitustuotteella on edistetty ympäristöön ja yhteiskuntaan liittyviä ominaisuuksia, mutta siinä ei ole tehty kestäviä sijoituksia



### MISSÄ MÄÄRIN TÄMÄN RAHOITUSTUOTTEEN EDISTÄMÄT YMPÄRISTÖÖN JA/TAI YHTEISKUNTAAN LIITTYVÄT OMINAISUUDET OVAT TOTEUTUNEET?

Rahasto on edistänyt ilmastonmuutoksen hillintää ja siihen sopeutumista tekemällä sijoituksia yhtiöihin, joilla on EU:n luokitusjärjestelmän mukaista toimintaa. Rahaston EU:n luokitusjärjestelmän mukaisten sijoitusten osuus on 6,32 prosenttia.

Lisäksi rahasto on tehnyt kestäviä sijoituksia sijoittamalla kohteisiin, jotka edistävät YK:n kestävä kehityksen tavoitteita. Rahasto on sijoittanut kohteisiin, jotka ovat edistäneet seuraavia YK:n kestävä kehityksen tavoitteita (Sustainable Development Goals, SDG): köyhyyden poistaminen sen kaikissa muodoissa kaikkialta (SDG 1), nälän poistaminen, ruokaturvan saavuttaminen, ravitsemuksen parantaminen ja kestävä maatalouden edistäminen (SDG 2), terveellisen elämän ja hyvinvoinnin takaaminen kaiken ikäisille (SDG 3), avoimen, tasa-arvoisen ja laadukkaan koulutuksen sekä elinikäisten oppimismahdollisuuksien takaaminen kaikille. (SDG 4), sukupuolten välisen tasa-arvon saavuttaminen sekä naisten ja tyttöjen oikeuksien vahvistaminen (SDG 5), vedensaannin ja sen kestävä käytön varmistaminen sekä riittävän sanitaation takaaminen kaikille (SDG 6), edullisten, luotettavien, kestävien ja uudenaikaisten energiamuotojen tuominen kaikkien ulottuville (SDG 7), talouskasvun, tuottavuuden, täystyöllisyyden ja hyvien työolojen edistäminen (SDG 8), kestävä infrastruktuurin ja teollisuuden rakentaminen sekä innovaatioiden edistäminen (SDG 9), eriarvoisuuden vähentäminen maiden sisällä ja

niiden välillä (SDG 10), turvallisten ja kestävien kaupunkien ja yhteisöjen rakentaminen (SDG 11), kestävien kulutus- ja tuotantotapojen kehittäminen (SDG 12), kiireellisesti toimiminen ilmastonmuutosta ja sen vaikutuksia vastaan (SDG 13) sekä rauhanomaisten yhteiskuntien edistäminen, tehokkaiden ja vastuullisten instituutioiden rakentaminen kaikilla tasoilla (SDG 16).

Rahasto on myös edistänyt ympäristöön ja yhteiskuntaan liittyviä ominaisuuksia hyödyntämällä poissulkevaa menetelmää ja normipohjaista seulontaa. Viitekauden aikana rahasto ei ole sijoittanut yrityksiin, jotka valmistavat tupakkatuotteita, viihdekäyttöön tarkoitettua kannabista tai kansainvälisillä sopimuksilla kiellettyjä aseita, kaivosyhtiöihin, joiden liikevaihdosta yli 15 prosenttia tulee energian tuottamiseen tarkoitetusta hiilestä, eikä sähköyhtiöihin, joiden liikevaihdosta yli 15 prosenttia syntyy hiilellä tuotetusta energiasta. Normipohjaisella seulonnalla on varmistettu, että sijoituskohteet noudattavat ihmisoikeuksia, työelämän standardeja sekä ympäristöön ja korruption kitkemiseen liittyviä periaatteita.

### ● Miten kestävyysindikaattorit ovat suoriutuneet?

Tiedot siitä, kuinka seuraamamme kestävyysindikaattorit ovat suoriutuneet, löytyy alla olevasta taulukosta.

Alla mainitut luvut eivät ole kolmannen osapuolen tarkistamia tai varmentamia, mutta ne perustuvat kolmannen osapuolen kohdeyhtiöistä keräämään tietoon.

Indikaattori	31.12.2024	31.12.2023	31.12.2022
ESG-pisteet	7,0	7,2	7,6
Ympäristö (E)	6,8	6,6	5,8
Yhteiskunta (S)	4,6	5,0	5,4
Hallintotapa (G)	5,9	5,8	6,3
ESG-luokitus	A	AA	AA
CO2e -intensiteetin painotettu keskiarvo (scope 1 ja 2)	46	101	122
Positiivinen ympäristövaikutus	2,2 %	3,3 %	4,2 %
Positiivinen sosiaalinen vaikutus	5,0 %	4,8 %	2,0 %
YK:n Global Compact periaatteita rikkovien yhtiöiden osuus salkun markkina-arvosta	0,0 %	0,0 %	0,0 %
Fossiilisia polttoainevarantoja omistavat yhtiöt:			
Yhtiöiden lukumäärä	1	3	2
Yhtiöiden osuus salkun markkina-arvosta	0,8 %	3,4 %	1,6 %

### ● ...entä verrattuna edellisiin kausiin?

Tiedot siitä, kuinka seuraamamme kestävyysindikaattorit ovat suoriutuneet verrattuna edellisiin kausiin, on kuvattu edellä kohdassa "Miten kestävyysindikaattorit ovat suoriutuneet?".

### ● Mitkä ovat olleet niiden kestävien sijoitusten tavoitteet, joita rahoitustuote on osittain tehnyt, ja miten kestävä sijoitus on edistänyt näiden tavoitteiden saavuttamista?

Ne kestävät sijoitukset, joita rahasto on osittain tehnyt, ovat edistäneet vähintään yhtä YK:n 17:sta kestävästä kehityksen tavoitteesta. Sijoituskohteen on katsottu edistävän YK:n kestävästä kehityksen tavoitetta, kun sen toiminnalla on ollut positiivinen nettovaikutus vähintään yhteen tavoitteeseen, eikä se samanaikaisesti ole aiheuttanut merkittävää haittaa muille tavoitteille. Tarkempi kuvaus siitä, mitä YK:n kestävästä kehityksen tavoitteita on viitekauden aikana edistetty, löytyy kohdasta "Missä määrin tämän rahoitustuotteen edistämät ympäristöön ja/tai yhteiskuntaan liittyvät ominaisuudet ovat toteutuneet?".

Lisäksi rahasto on sijoittanut EU:n luokitusjärjestelmän mukaisiin toimintoihin, jotka edistävät ilmastonmuutoksen hillintää ja siihen sopeutumista.

Kestävyysindikaattoreilla mitataan, miten rahoitustuotteen edistämät ympäristöön tai yhteiskuntaan liittyvät ominaisuudet toteutuvat.

## ● Miten kestävät sijoitukset, joita rahoitustuote on osittain tehnyt, eivät ole aiheuttaneet merkittävää haittaa yhdellekään ympäristön tai yhteiskunnan kannalta kestävälle sijoitustavoitteelle?

Pääasiallisilla haitallisilla vaikutuksilla tarkoitetaan sijoituspäätösten merkittävimpiä kielteisiä vaikutuksia kestävyystekijöihin, jotka koskevat ympäristöön, yhteiskuntaan ja työntekijöihin liittyviä asioita, ihmisoikeuksien kunnioittamista sekä korruption ja lahjonnan torjuntaan liittyviä asioita.

Kestävät sijoitukset seulotaan ja varmistetaan, etteivät ne aiheuta merkittävää haittaa ympäristöllisille tai yhteiskunnallisille sijoitustavoitteille. Mikäli yhtiön liikevaihdosta yli 50 prosenttia tulee tuotteista tai palveluista, joilla on haitallisia vaikutuksia YK:n kestävän kehityksen tavoitteiden saavuttamiseen tai jos yritys on osallinen yhteen tai useampaan todella vakavaan kestävän kehityksen tavoitteeseen liittyvään kiistaan tai rikkomukseen, katsotaan yhtiön aiheuttavan merkittävää haittaa eikä se siten täytä kestävän sijoituksen kriteereitä.

Lisäksi seuraamme, etteivät sijoituskohteet aiheuta merkittävää haittaa rikkomalla kansainvälisiä normeja. Hyödynnämme seuraavia viitekehyksiä, kun arvioimme sijoituskohteidemme suoriutumista kansainvälisten normien suhteen: YK:n Global Compact -periaatteet, YK:n yrityksiä ja ihmisoikeuksia koskevat periaatteet, OECD:n toimintaohjeet monikansallisille yrityksille sekä kansainvälisen työjärjestön (ILO) yleissopimukset. Edellä mainitut viitekehykset sisältävät muun muassa ihmisoikeuksiin, työvoimaan, ympäristöön sekä korruption kitkentään liittyviä periaatteita.

Tämän rahaston osalta seurataan myös pääasiallisia haitallisia kestävyysvaikutuksia kuvaavia indikaattoreita.

### Miten kestävyystekijöihin kohdistuvia haitallisia vaikutuksia koskevat indikaattorit on otettu huomioon?

Seuraamme rahastotasolla kvartaaleittain sääntelyn edellyttämiä pääasiallisia haitallisia vaikutuksia kuvaavia indikaattoreita. Seurattavat indikaattorit ja niiden tulokset on lueteltu jäljempänä kysymyksen ”Miten tässä rahoitustuotteessa on otettu huomioon pääasialliset haitalliset vaikutukset kestävyystekijöihin?” yhteydessä. Raportoimme indikaattoreista ja niihin liittyvistä mahdollisista toimista ja tavoitteista vuosittain.

### Ovatko kestävät sijoitukset olleet monikansallisille yrityksille annettujen OECD:n toimintaohjeiden sekä yritystoimintaa ja ihmisoikeuksia koskevien YK:n ohjaavien periaatteiden mukaisia? Tarkemmat tiedot:

Olemme varmistaneet, että sijoituskohteemme noudattavat yleisesti hyväksytyjä kansainvälisiä normeja. Varmistamme tämän hyödyntämällä kolmannen osapuolen dataa.

EU:n luokitusjärjestelmässä vahvistetaan ”ei merkittävää haittaa” -periaate, jonka mukaan luokitusjärjestelmän mukaiset sijoitukset eivät saisi aiheuttaa luokitusjärjestelmän tavoitteille merkittävää haittaa. Periaatteeseen liittyy erityisiä unionin kriteerejä.

”Ei merkittävää haittaa” -periaatetta sovelletaan ainoastaan sellaisiin rahoitustuotteeseen sisältyviin sijoituksiin, joissa otetaan huomioon ympäristön kannalta kestäviä taloudellisia toimintoja koskevat EU:n kriteerit. Muiden tähän rahoitustuotteeseen sisältyvien sijoitusten osuuden osalta ei oteta huomioon ympäristön kannalta kestäviä taloudellisia toimintoja koskevia EU:n kriteerejä.

Mitkään muutkaan kestävät sijoitukset eivät saa aiheuttaa ympäristö- tai yhteiskunnallisille tavoitteille merkittävää haittaa.



## MITEN TÄSSÄ RAHOITUSTUOTTEESSA ON OTETTU HUOMIOON PÄÄASIALLISET HAITALLISET VAIKUTUKSET KESTÄVYYSTEKIJÖIHIN?

Tämän tuotteen osalta seurattiin määräaikaikatsauksen kaudella pakollisia haitallisia kestävyysvaikutuksia kuvaavia indikaattoreita kvartaaleittain. Pääasialliset haitalliset vaikutukset otettiin huomioon poissulkemalla, vaikuttamalla ja varmistamalla että sijoituskohteet noudattavat kansainvälisiä normeja. Alla olevassa taulukossa on listattu viitekauden aikana seurattut pääasiallisia haitallisia vaikutuksia koskevat indikaattorit.

### ILMASTOON JA MUUHUN YMPÄRISTÖÖN LIITTYVÄT INDIKAATTORIT

Haitallisuutta kuvaava kestävyysindikaattori / Mittari	Vaikutus	Kelpoisuus	Kattavuus
<b>Kasvihuonekaasu-päästöt</b>			
1. Kasvihuonekaasupäästöt			
Scope 1 -kasvihuonekaasupäästöt	2 008,79	95,59 %	40,35 %
Scope 2 -kasvihuonekaasupäästöt	1 121,69	95,59 %	40,35 %
Scope 3 -kasvihuonekaasupäästöt	44 880,58	95,59 %	40,35 %
Kasvihuonekaasupäästöt yhteensä	59 262,98	95,59 %	40,35 %

<b>2. Hiilijalanjälki</b>			
Hiilijalanjälki	449,01	95,59 %	40,35 %
<b>3. Sijoituskohteina olevien yritysten kasvihuonekaasuintensiteetti</b>			
Sijoituskohteina olevien yritysten kasvihuonekaasu-intensiteetti	893,72	95,59 %	40,35 %
<b>4. Fossiilisten polttoaineiden alalla toimiviin yrityksiin liittyvä vastuu</b>			
Fossiilisten polttoaineiden alalla toimiviin yrityksiin tehtyjen sijoitusten osuus	1,36 %	95,59 %	40,35 %
<b>5. Uusiutumattoman energian kulutuksen ja tuotannon osuus</b>			
Sijoituskohteina olevien yritysten uusiutumattoman energian kulutuksen ja uusiutumattoman energian tuotannon osuus verrattuna uusiutuviin energialähteisiin ilmaistuna prosentteina energialähteiden kokonaismäärästä	58,52 %	95,59 %	40,35 %
<b>6. Energiankulutuksen intensiteetti ilmastovaikutukseltaan merkittävää alaa kohden</b>			
Energiankulutus gigawattitunteina sijoituskohteina olevien yritysten tuottamaa miljoonaa euroa kohden laskettuna ilmastovaikutukseltaan merkittävää alaa kohden			
NACE A (Maatalous, metsätalous ja kalatalous)	0,00	0,00 %	0,00 %
NACE B (Kaivostoiminta ja louhinta)	0,00	0,00 %	0,00 %
NACE C (Teollisuus)	0,90	5,51 %	5,51 %
NACE D (Sähkö-, kaasu-, lämpö- ja ilmastointihuolto)	2,94	1,78 %	1,78 %
NACE E (Vesihuolto, viemäri- ja jätevesihuolto, jätehuolto ja muu ympäristön puhtaanapito)	0,00	0,00 %	0,00 %
NACE F (Rakentaminen)	0,08	0,31 %	0,31 %
NACE G (Tukku- ja vähittäiskauppa; moottoriajoneuvojen ja moottoripyörien korjaus)	0,00	0,00 %	0,00 %
NACE H (Kuljetus ja varastointi)	0,00	0,00 %	0,00 %
NACE L (Kiinteistöalan toiminta)	0,68	0,48 %	0,48 %
<b>Biologinen monimuotoisuus</b>			
<b>7. Toiminnot, jotka vaikuttavat kielteisesti biologisen monimuotoisuuden kannalta herkkiin alueisiin</b>			
Sellaisiin sijoituskohteina oleviin yrityksiin tehtyjen sijoitusten osuus, joilla on toimipaikkoja tai toimintoja biologisen monimuotoisuuden kannalta herkällä alueilla tai niiden lähellä, kun näiden sijoituskohteina olevien yritysten toiminnot vaikuttavat kielteisesti näihin alueisiin	7,11 %	95,59 %	40,35 %
<b>Vesi</b>			
<b>8. Päästöt veteen</b>			
Sijoituskohteina olevien yritysten aiheuttamat päästöt veteen tonneina sijoitettua miljoonaa euroa kohden painotettuna keskiarvona ilmaistuna	0,78	95,59 %	1,49 %
<b>Jäte</b>			
<b>9. Vaarallisen jätteen ja radioaktiivisen jätteen määrä</b>			
Sijoituskohteina olevien yritysten tuottama vaarallinen jäte ja radioaktiivinen jäte tonneina sijoitettua miljoonaa euroa kohden painotettuna keskiarvona ilmaistuna	0,59	95,59 %	39,74 %
<b>YHTEISKUNTAAN JA TYÖNTEKIJÖIHIN LIITTYVIÄ ASIOITA, IHMISOIKEUKSIEN KUNNIOITTAMISTA SEKÄ KORRUPTION JA LAHJONNAN TORJUNTAAN LIITTYVIÄ ASIOITA KOSKEVAT INDIKAATTORIT</b>			
Haitallisuutta kuvaava kestävyysindikaattori / Mittari	Vaikutus	Kelpoisuus	Kattavuus
<b>Yhteiskuntaan ja työntekijöihin liittyvät asiat</b>			
<b>10. YK:n Global Compact -periaatteiden ja monikansallisille yrityksille annettujen Taloudellisen yhteistyön ja kehityksen järjestön (OECD) toimintaohjeiden rikkomiset</b>			
Sellaisiin sijoituskohteina oleviin yrityksiin tehtyjen sijoitusten osuus, jotka ovat olleet osallisia YK:n Global Compact -periaatteiden tai monikansallisille yrityksille annettujen OECD:n toimintaohjeiden rikkomisiin	0,00 %	95,59 %	40,35 %
<b>11. YK:n Global Compact -periaatteiden tai monikansallisille yrityksille annettujen OECD:n toimintaohjeiden noudattamisen seuraamista koskevien prosessien ja mekanismien puute</b>			

Sellaisiin sijoituskohteina oleviin yrityksiin tehtyjen sijoitusten osuus, joilla ei ole toimintaperiaatteita YK:n Global Compact -periaatteiden tai monikansallisille yrityksille annettujen OECD:n toimintaohjeiden noudattamisen seuraamista varten tai epäkohtien tai valitusten käsittelyjärjestelmiä YK:n Global Compact -periaatteiden tai monikansallisille yrityksille annettujen OECD:n toimintaohjeiden rikkomiseen puuttumista varten	0,00 %	95,59 %	40,35 %
---	--------	---------	---------

#### 12. Sukupuolten välinen tasoittamaton palkkaero

Keskimääräinen sukupuolten välinen tasoittamaton palkkaero sijoituskohteina olevissa yrityksissä	13,98 %	95,59 %	29,30 %
--	---------	---------	---------

#### 13. Sukupuolten moninaisuus hallituksessa

Hallituksen naispuolisten jäsenten keskimääräinen osuus suhteessa miespuolisiin jäseniin sijoituskohteina olevissa yrityksissä ilmaistuna prosentteina kaikista hallituksen jäsenistä	38,97 %	95,59 %	40,35 %
---	---------	---------	---------

#### 14. Altustuminen kiistanalaisiin aseisiin (jalkaväkimiinat, tytärammukset, kemialliset aseet ja biologiset aseet) liittyvälle riskille

Sellaisiin sijoituskohteina oleviin yrityksiin tehtyjen sijoitusten osuus, jotka osallistuvat kiistanalaisten aseiden valmistukseen tai myyntiin	0,00 %	95,59 %	40,35 %
--	--------	---------	---------

### VALTIOIHIN JA YLIKANSALLISIIN ORGANISAATIOIHIN TEHTYIHIN SJOITUKSIIN SOVELLETTAVAT INDIKAATTORIT

Haitallisuutta kuvaava kestävyysindikaattori / Mittari	Vaikutus	Kelpoisuus	Kattavuus
--	----------	------------	-----------

#### Ympäristö

##### 15. Kasvihuoneintensiiteetti

Sijoituskohteina olevien maiden kasvihuone-kaasuintensiiteetti	0,00	0,00 %	0,00 %
--	------	--------	--------

#### Yhteiskunnallinen

##### 16. Sijoituskohteina olevat maat, jotka ovat syyllistyneet sosiaalilainsäädännön rikkomisiin

Niiden sijoituskohteina olevien maiden lukumäärä (absoluuttinen lukumäärä sekä kaikilla sijoituskohteina olevilla mailla jaettu suhteellinen lukumäärä), jotka ovat syyllistyneet kansainvälisissä perus- ja yleissopimuksissa, Yhdistyneiden kansakuntien periaatteissa tai tapauksen mukaan kansallisessa lainsäädännössä tarkoitettuihin sosiaalilainsäädännön rikkomisiin	Absoluuttinen lukumäärä: 0 Suhteellinen lukumäärä: 0,00 %	0,00 %	0,00 %
---	--	--------	--------

### MUUT KESTÄVYYSTEKIJÖIHIN KOHDISTUVIA PÄÄASIALLISIA HAITALLISIA VAIKUTUKSIA KOSKEVAT INDIKAATTORIT

#### ILMASTOON JA MUUHUN YMPÄRISTÖÖN LIITTYVÄT LISÄINDIKAATTORIT

Haitallisuutta kuvaava kestävyysindikaattori / Mittari	Vaikutus	Kelpoisuus	Kattavuus
--	----------	------------	-----------

#### Päästöt

##### 4. Sijoitukset yrityksiin, joilla ei ole hiilipäästöjen vähentämiseen tähtäviä aloitteita

Sellaisiin sijoituskohteina oleviin yrityksiin tehtyjen sijoitusten osuus, joilla ei ole hiilipäästöjen vähentämiseen tähtäviä aloitteita Pariisin sopimuksen noudattamiseksi	19,09 %	95,59 %	40,35 %
---	---------	---------	---------

### YHTEISKUNTAAN JA TYÖNTEKIJÖIHIN LIITTYVIÄ ASIOITA, IHMISOIKEUKSIEN KUNNIOITTAMISTA SEKÄ KORRUPTION JA LAHJONNAN TORJUNTAAN LIITTYVIÄ ASIOITA KOSKEVAT INDIKAATTORIT

Haitallisuutta kuvaava kestävyysindikaattori / Mittari	Vaikutus	Kelpoisuus	Kattavuus
--	----------	------------	-----------

#### Ihmisoikeudet

##### 9. Ihmisoikeuksiin liittyvien toimintaperiaatteiden puute

Sellaisiin yhteisöihin tehtyjen sijoitusten osuus, joilla ei ole ihmisoikeuksiin liittyviä toimintaperiaatteita	0,00 %	95,59 %	40,35 %
---	--------	---------	---------





## MITKÄ OVAT OLLEET TÄMÄN RAHOITUSTUOTTEEN MERKITTÄVIMMÄT SIJOITUKSET?

Luettelo sisältää sijoitukset, jotka ovat muodostaneet suurimman osuuden rahoitustuotteen sijoituksista viitekaudella, joka on: 1.1.2024–31.12.2024

Suurimmat sijoitukset	Ala	%:a varoista	Maa
Nokia Oyj 15.5.2025 2.375% Callable	Tietoliikennepalvelut	1,61 %	Suomi
HYPO- 17.10.2024	Rahoitussektori	1,14 %	Suomi
Intesa Sanpaolo 16.11.2025 FRN	Rahoitussektori	1,11 %	Italia
S-Pankki Oyj 4.4.2025 FRN	Rahoitussektori	1,10 %	Suomi
Natwest Markets 9.1.2026 FRN	Rahoitussektori	1,10 %	Yhdistynyt kuningaskunta
Oma 19.5.2025 FRN	Rahoitussektori	1,10 %	Suomi
Unicredit Spa 20.1.2026 Callable VAR	Rahoitussektori	1,09 %	Italia
Tietoevry Oyj 17.6.2025 2% Callable	Teknologia	1,09 %	Suomi
Volkswagen Fin 10.9.2026 3.75%	Kestokulutushyödykkeet	1,06 %	Saksa
Neova 7.10.2024 2.125% Callable	Energia	1,02 %	Suomi
Nordea Bank Abp 6.9.2026 Callable VAR	Rahoitussektori	0,99 %	Suomi
Fonterra Co-Op 8.11.2024 0.75%	Päivittäistavarat	0,93 %	Uusi-Seelanti
Ubs Switzerland 21.4.2027 FRN	Rahoitussektori	0,90 %	Sveitsi
Exxon Mobil Corp 26.6.2024 0.142% Callable	Energia	0,88 %	Yhdysvallat
Volvo Treas Ab 8.9.2026 3.125% Callable	Kestokulutushyödykkeet	0,82 %	Ruotsi



## MIKÄ ON OLLUT KESTÄVYYTEEN LIITTYVIEN SIJOITUSTEN OSUUS?


### ● Mikä on ollut varojen allokointi?

Varojen allokointi ja kestävyteen liittyvien sijoitusten osuus on kuvattu alla olevassa kuvassa. Alla olevasta kuvasta käy ilmi EU:n luokitusjärjestelmän mukaisten sijoitusten osuus sekä sellaisten kestävien sijoitusten osuudet, jotka ovat edistäneet muita ympäristöön tai yhteiskuntaan liittyviä ominaisuuksia.

Alla olevasta kuvasta on hyvä huomioida, että EU:n luokitusjärjestelmän mukaisten sijoitusten osuus annetaan liikevaihto-osuutena, kun taas muiden kestävien sijoitusten arviointi tehdään yhtiötasolla. Tämän takia luvut eivät ole vertailukelpoisia keskenään.

Varojen allokointi kuvaa

tiettyihin omaisuuseriin tehtyjen sijoitusten osuutta.



**#1 Ympäristöön/yhteiskuntaan liittyviä ominaisuuksia** kattaa ne rahoitustuotteessa tehdyt sijoitukset, joita käytetään rahoitustuotteen edistämien ympäristöön tai yhteiskuntaan liittyvien ominaisuuksien toteutumiseksi.

**#2 Muu** kattaa muut rahoitustuotteessa tehdyt sijoitukset, joilla ei edistetä ympäristöön tai yhteiskuntaan liittyviä ominaisuuksia ja joita ei pidetä kestävinä sijoituksina.

Luokkaan **#1 Ympäristöön/yhteiskuntaan liittyviä ominaisuuksia** sisältyvät:

- alaluokka **#1A Kestäviä** kattaa ympäristöön ja yhteiskuntaan liittyvät kestävät sijoitukset
- alaluokka **#1B Muita ympäristöön/yhteiskuntaan liittyviä ominaisuuksia** kattaa ympäristöön tai yhteiskuntaan liittyviä ominaisuuksia edistäviä sijoitukset, joita ei pidetä kestävinä sijoituksina.

## ● Millä talouden aloilla sijoituksia on tehty?

Tämä rahasto teki sijoituksia seuraaville toimialoille: perusteollisuus, tietoliikennepalvelut, kestokulutushyödykkeet, päivittäistavarat, energia, rahoitussektori, teollisuustuotteet- ja palvelut, teknologia ja yhteiskuntapalvelut.

Rahasto on sijoittanut muun muassa seuraaville alasektoreille: auto-osat ja varusteet, autonvalmistajat, sekalainen valmistava teollisuus, insinööri- ja rakennusala, juomat, kaupalliset palvelut, kemikaalit, kiinteistöt, koneet, kosmetiikka/henkilökohtainen hyvinvointi, kuljetus, metsätuotteet ja paperi, pakkaaminen ja säilytys, pankit, ruoka, sähkö, televiestintä, terveydenhuollon palvelut, terveydenhuollon tuotteet, metallinvalmistus, kaivostoiminta, asuntopolisustaminen, vähittäismyynti, lääkkeet, elektroniikkakomponentit ja -tarvikkeet, rakennusmateriaalit, rahoituspalvelut, tiedotusvälineet, vaihtoehtoiset energialähteet, vaatteet, tietokoneet, öljy ja kaasu sekä elektroniikka.



## MISSÄ MÄÄRIN KESTÄVÄT SIOITUKSET, JOILLA ON YMPÄRISTÖTAVOITE, OVAT OLLEET EU:N LUOKITUSJÄRJESTELMÄN MUKAISIA?

Rahastossa oli 6,32 prosenttia EU:n luokitusjärjestelmän mukaisia sijoituksia. EU:n luokitusjärjestelmän mukaiset sijoitukset edistivät ilmastonmuutoksen hillintää ja ilmastonmuutokseen sopeutumista.

Rahaston sijoituskohteiden EU:n luokitusjärjestelmän mukaisuutta lasketaan kolmannelta osapuolelta (MSCI ESG Research LLC) hankitun datan perusteella, joka perustuu kohdeyhtiöiden raportoimaan tietoon. EU:n luokitusjärjestelmän mukaisia sijoituksia ei varmenneta tilintarkastajan tai muun kolmannen osapuolen toimesta.

## ● Onko rahoitustuotteessa sijoitettu EU:n luokitusjärjestelmän mukaisiin fossiiliseen kaasuun ja/tai ydinenergiaan liittyviin toimintoihin? <sup>1</sup>

Kyllä

Fossiiliseen kaasuun  Ydinenergiaan

Ei

<sup>1</sup> Fossiiliseen kaasuun ja/tai ydinenergiaan liittyvät toiminnot ovat EU:n luokitusjärjestelmän mukaisia vain, jos ne edistävät ilmastonmuutoksen rajoittamista ("ilmastonmuutoksen hillintää") eivätkä aiheuta merkittävää haittaa EU:n luokitusjärjestelmän tavoitteille – ks. selittävä huomautus vasemmanpuolisessa marginaalissa. EU:n luokitusjärjestelmän mukaisten fossiiliseen kaasuun ja ydinenergiaan liittyvien taloudellisten toimintojen kriteerit vahvistetaan komission delegoidussa asetuksessa (EU) 2022/1214.

EU:n luokitusjärjestelmän noudattamiseksi **fossiilista kaasua** koskeviin kriteereihin sisältyy päästörajoituksia ja siirtyminen täysin uusiutuvaan energiaan tai vähähiilisiin polttoaineisiin vuoden 2035 loppuun mennessä.

**Ydinenergian osalta** kriteereihin sisältyy kattavat turvallisuutta ja ydinjätehuoltoa koskevat säännöt.

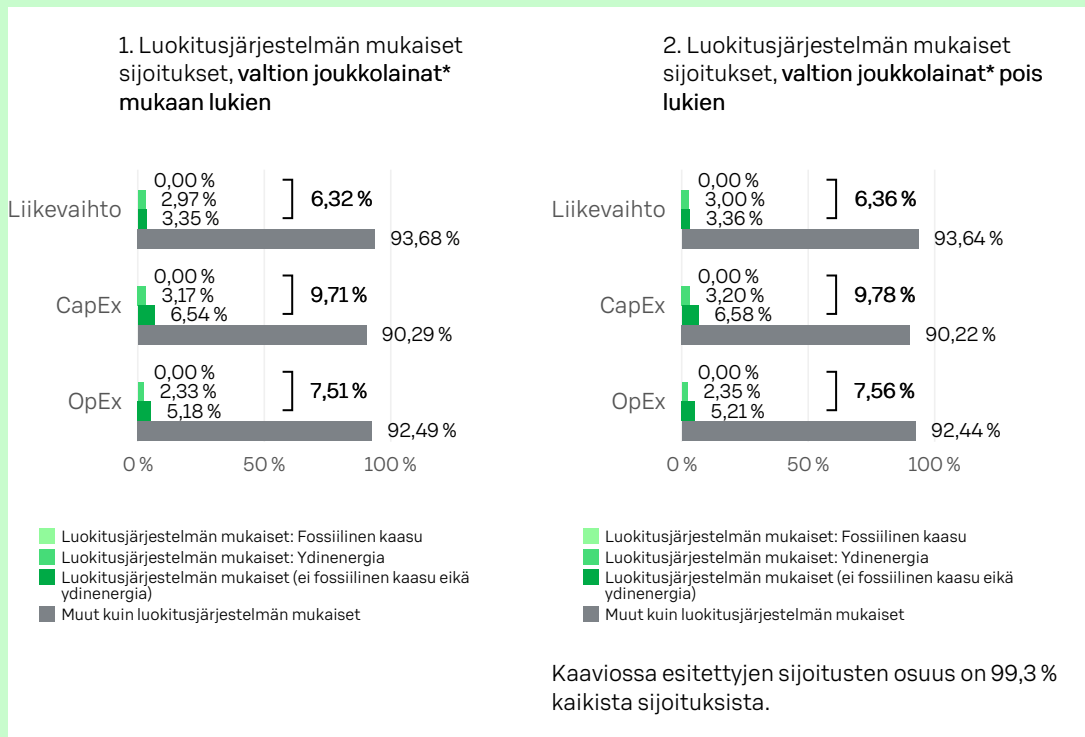
**Mahdollistavat toiminnot** mahdollistavat suoraan sen, että muilla toiminnoilla edistetään merkittävästi ympäristötavoitetta.

**Siirtymätoiminnot** ovat toimintoja, joille ei ole vielä saatavilla vähähiilisiä vaihtoehtoja, ja muun muassa niiden kasvihuonekaasupäästötasot vastaavat parasta suorituskykyä.

Seuraavissa kaavioissa esitetään vihreällä EU:n luokitusjärjestelmän mukaisten sijoitusten vähimmäisprosenttiosuus. Koska ei ole olemassa asianmukaista menetelmää, jolla voitaisiin määrittää, ovatko valtion joukkolainat\* luokitusjärjestelmän mukaisia, ensimmäisessä kaaviossa luokitusjärjestelmän mukaisuus esitetään kaikista rahoitustuotteen sijoituksista, valtion joukkolainat mukaan lukien, kun taas toisessa kaaviossa mukaisuus esitetään rahoitustuotteen sijoituksista ilman valtion joukkolainoja.

Luokitusjärjestelmän mukaiset toiminnot ilmaistaan osuutena seuraavista:

- **liikevaihto**, joka vastaa sijoituskohteina olevien yritysten vihreistä toiminnoista saatavien tulojen osuutta
- **pääomamenot (CapEx)**, jotka osoittavat sijoituskohteina olevien yritysten tekemät vihreät sijoitukset, joiden tavoitteena on esimerkiksi vihreään talouteen siirtyminen
- **toimintamenot (OpEx)**, jotka heijastavat sijoituskohteina olevien yritysten vihreitä operatiivisia toimintoja.



\* Näissä kaavioissa "valtion joukkolainat" koostuvat kaikista valtiovastuista.

● Mikä on ollut siirtymätoimintoihin ja mahdollistaviin toimintoihin tehtyjen sijoitusten osuus?

	Siirtymätoimintoihin tehtyjen sijoitusten osuus	Mahdollistaviin toimintoihin tehtyjen sijoitusten osuus
Liikevaihto	2,94 %	0,97 %
Pääomamenot	2,59 %	1,99 %
Toimintamenot	2,91 %	1,89 %

● Millainen EU:n luokitusjärjestelmän mukaisten sijoitusten prosenttiosuus on ollut verrattuna aiempiin viitekausiin?

EU:n luokitusjärjestelmän mukaisten sijoitusten prosenttiosuus on noussut 4,82 prosenttiyksikköä viime viitekauteen nähden. Ainoastaan edeltävän viitekauden (2023) osuus on vertailukelpoinen, sillä sitä edeltävällä kaudella jouduimme hyödyntämään kolmannen osapuolen arvioita siitä, miltä osin yritysten toiminta oli luokitusjärjestelmän mukaista, koska sijoituskohteina olevat yritykset eivät olleet velvoitettuja raportoimaan tästä. Vuodesta 2023 lähtien ensimmäiset yhtiöt ovat olleet velvollisia raportoimaan EU:n luokitusjärjestelmän mukaisuudestaan, jonka myötä siirryimme hyödyntämään ainoastaan yritysten itse raportoimia lukuja arvioiden sijaan.



## MIKÄ ON OLLUT SELLAISTEN YMPÄRISTÖTAVOITTEITA EDISTÄVIEN KESTÄVIEN SIIJOITUSTEN OSUUS, JOTKA EIVÄT OLE EU:N LUOKITUSJÄRJESTELMÄN MUKAISIA?

Rahasto on sijoittanut 25,09 prosenttia yhtiöihin, jotka edistivät ympäristöllisiä tavoitteita, mutta joiden taloudelliset toiminnot eivät ole määritelty EU:n luokitusjärjestelmän mukaisesti.

Rahasto teki sijoituksia muihin kuin EU:n luokitusjärjestelmän mukaisiin sijoituskohteisiin, koska luokitusjärjestelmän mukaiset sijoituskohteet ovat hyvin rajoittuneet.



## MIKÄ ON OLLUT YHTEISKUNNAN KANNALTA KESTÄVIEN SIIJOITUSTEN OSUUS?

Rahasto on sijoittanut 30,24 prosenttia yhtiöihin, jotka edistivät yhteiskunnallisia tavoitteita.



## MITKÄ SIIJOITUKSET OVAT SISÄLTyneet KOHTAAN ”MUU”, MIKÄ ON OLLUT NIIDEN TARKOITUS JA ONKO SOVELLETTU YMPÄRISTÖÖN LIITTYVIÄ TAI YHTEISKUNNALLISIA VÄHIMMÄISTASON SUOJATOIMIA?

Kohtaan ”Muu” sisältyy rahastossa oleva käteinen ja johdannaiset. Käteistä on maksuvalmiuden varmistamiseen ja riskien tasapainottamiseen. Johdannaisten käyttötarkoitus on kuvattu rahaston säännöissä. Edellä mainittuihin osuuksiin ei sovelleta ympäristöön liittyviä tai yhteiskunnallisia vähimmäistason suoja-toimia.



## MITÄ TOIMIA ON TOTEUTETTU YMPÄRISTÖÖN TAI YHTEISKUNTAAN LIITTYVIEN OMINAISUUKSIIEN TOTEUTUMISEKSI VIITEKAUDELLA?

Rahasto edisti ympäristöön ja yhteiskuntaan liittyviä ominaisuuksia hyödyntämällä muun muassa ESG-integrointia ja poissulkua.

Rahasto poissulki sijoituksista yritykset, jotka valmistavat tupakkatuotteita, viihdekäyttöön tarkoitettua kannabista tai kansainvälisillä sopimuksilla kiellettyjä aseita, kaivosyhtiöt, joiden liikevaihdosta yli 15 prosenttia tulee energian tuottamiseen tarkoitetusta hiilestä sekä sähköyhtiöt, joiden liikevaihdosta yli 15 prosenttia syntyy hiilellä tuotetusta energiasta.

Aloitimme viitekauden lopussa suoran yhtiövaikuttamisen kolmeen rahastossa olevaan yhtiöön. Vaikuttamisen aiheena on biodiversiteetti. S-Pankki on myös mukana useassa sijoittajien yhteisvaikuttamisaloitteessa ja yhdessä muiden sijoittajien kanssa vaikuttamassa laajaan joukkoon yhtiöitä.

Lisäksi rahastossa seulottiin yhtiöt kansainvälisten normien rikkomusten varalta. Mikäli kansainvälisten normien rikkomuksia havaitaan, aloitetaan yhtiöön vaikuttaminen tai sitten yhtiö lisätään poissulkulistalle. Rahastossa ei viitekauden aikana ollut sijoituksia yhtiöihin, joissa olisi havaittu kansainvälisten normien rikkomus.

Rahasto sijoitti myös yhtiöihin, jotka edistivät YK:n kestäväen kehityksen tavoitteita.

ovat ympäristötavoitetta edistäviä kestäviä sijoituksia, joissa ei oteta huomioon asetuksen (EU) 2020/852 mukaisia ympäristön kannalta kestäviä taloudellisia toimintoja koskevia kriteerejä.

Lomake asetuksen (EU) 2019/2088 8 artiklan 1, 2 ja 2 a kohdassa ja asetuksen (EU) 2020/ 852 6 artiklan ensimmäisessä kohdassa tarkoitetuista rahoitustuotteista määrääjain annettaville tiedoille. Tämä asiakirja on vuosikertomuksen liite.

TUOTENIMI:  
S-PANKKI METSÄ ERIKOISSIJOITUSRAHASTO

OIKEUSHENKILÖTUNNUS:  
743700XD13ORN2ZYBH07

Kestävällä sijoituksella tarkoitetaan sijoitusta taloudelliseen toimintaan, joka edistää ympäristötavoitetta tai yhteiskunnallista tavoitetta, edellyttäen, että sijoitus ei aiheuta merkittävää haittaa yhdellekään ympäristötavoitteelle tai yhteiskunnalliselle tavoitteelle ja että sijoituskohteina olevat yritykset noudattavat hyviä hallintotapoja.

EU:n kestävyysluokitusjärjestelmä on asetuksessa (EU) 2020/852 säädetty luokitusjärjestelmä, jossa vahvistetaan luettelo ympäristön kannalta kestävästä taloudellisista toiminnoista. Kyseinen asetus ei sisällä luetteloa yhteiskunnan kannalta kestävästä taloudellisista toiminnoista. Kestävät sijoitukset, joilla on ympäristötavoite, saattavat olla luokitusjärjestelmän mukaisia tai sitten eivät.

## YMPÄRISTÖÖN JA/TAI YHTEISKUNTAAN LIITTYVÄT OMINAISUUDET

### OLIKO TÄLLÄ RAHOITUSTUOTTEELLA KESTÄVÄ SIJOITUSTAVOITE?

Kyllä

Ei

Rahoitustuotteessa on tehty kestäviä sijoituksia, joilla on ympäristötavoite: \_\_\_ %

Rahoitustuotteella on edistetty ympäristöön tai yhteiskuntaan liittyviä ominaisuuksia ja, vaikka sen tavoitteena ei ollut kestävien sijoitusten tekeminen, siinä tehdyistä sijoituksista 92,12 % oli kestäviä sijoituksia,

EU:n luokitusjärjestelmän mukaisesti ympäristön kannalta kestävinä pidettyihin taloudellisiin toimintoihin

joilla on ympäristötavoite taloudellisissa toiminnoissa, joita pidetään EU:n luokitusjärjestelmän mukaisesti ympäristön kannalta kestävinä

taloudellisiin toimintoihin, joita ei pidetä EU:n luokitusjärjestelmän mukaisesti ympäristön kannalta kestävinä

joilla on ympäristötavoite taloudellisissa toiminnoissa, joita ei pidetä EU:n luokitusjärjestelmän mukaisesti ympäristön kannalta kestävinä

Rahoitustuotteessa on tehty kestäviä sijoituksia, joilla on yhteiskunnallinen tavoite: \_\_\_ %

joilla on yhteiskunnallinen tavoite

Rahoitustuotteella on edistetty ympäristöön ja yhteiskuntaan liittyviä ominaisuuksia, mutta siinä ei ole tehty kestäviä sijoituksia



### MISSÄ MÄÄRIN TÄMÄN RAHOITUSTUOTTEEN EDISTÄMÄT YMPÄRISTÖÖN JA/TAI YHTEISKUNTAAN LIITTYVÄT OMINAISUUDET OVAT TOTEUTUNEET?

Rahasto on edistänyt ilmastonmuutoksen sopeutumista tekemällä sijoituksia EU:n luokitusjärjestelmän mukaisiin kohteisiin. Rahaston sijoituksista 92,12 prosenttia on edistänyt ilmastonmuutokseen sopeutumista. Lisäksi kaikki rahaston omistamat Suomessa sijaitsevat metsät ovat PEFC- ja FSC sertifioituja. Sertifioinneilla varmistetaan, että rahasto hoitaa metsiänsä kestävänsä metsänhoidon periaatteita noudattaen ja luonnon monimuotoisuutta ylläpitäen.

Rahasto edisti ympäristöön ja yhteiskuntaan liittyviä ominaisuuksia muun muassa hakkaamalla rahaston omistamia metsiä pitkällä aikajänteellä kasvua vähemmän, jolloin metsät toimivat hiilinieluinä. Kasvua tehostettiin myös hyvällä ja oikea-aikaisella metsänhoidolla.

Rahaston kaikki Suomessa sijaitsevat metsät ovat PEFC- ja FSC-sertifioituja. Metsäsertifiointi on tae laillisesta ja kestävästä metsienkäytöstä ja sillä varmistetaan, että metsiä hoidetaan laajan sidosryhmäjoukon yhteisesti sopimien monimuotoisuus- ja ympäristövaatimusten mukaisesti. FSC-sertifiointi edellyttää myös, että vähintään 5 prosenttia sertifikaatin alla olevista metsistä on vapaaehtoisesti jätetty talouskäytön ulkopuolelle ja toiset 5 prosenttia on erityishakkuiden ja hoitotoimenpiteiden piirissä (esim. jatkuva kasvatus). Rahaston omistamista metsämaista suojeltua alaa

on noin 10 prosenttia ja lisäksi muiden luonnon monimuotoisuutta edistävien toimenpiteiden (kuten aukoton hakkuu) piirissä on 4 prosenttia.

Lisäksi rahasto mahdollistaa metsien virkistyskäytön jokamiehenoikeuksia laajemmin muun muassa vuokraamalla tilojen metsästyoikeuksia paikallisille metsästysseuroille ja tarjoamalla mahdollisuuksia rakentaa retkeily- ja vaellusreittejä rahaston omistamille maille. Rahasto on myös tehnyt useita esisopimuksia maanvuokrista tuuli- ja aurinkovoimaa tuottavien yhtiöiden kanssa ja näin pyrkinyt kasvattamaan Suomen mahdollisuuksia päästä hiilineutraaliuteen suunnitellussa ajassa.

### ● Miten kestävyysindikaattorit ovat suoriutuneet?

Tiedot siitä, kuinka seuraamamme kestävyysindikaattorit ovat suoriutuneet löytyy alla olevasta taulukosta.

Alla mainitut tiedot kestävyysindikaattorien suoriutumuksesta eivät ole kolmannen osapuolen tarkistamia tai varmentamia.

Indikaattori	31.12.2024	31.12.2023	31.12.2022
EU:n luokitusjärjestelmän mukaisten sijoitusten osuus (%)	92,12 %	87,32	82,44
FSC- ja PEFC-sertifioitua metsää (ha)	30 871	30 794	30 848
FSC- ja PEFC-sertifioitua metsää %-osuutena kokonaisalasta	95,3	92	91
Rahaston metsän vuotuinen hiilitase (tCO <sub>2</sub> /ha)	2,68	1,04	0,39
Rahaston metsän pystyvuoston hiilivarasto vuoden alussa (MtCO <sub>2</sub> )	25,2	21,0	20,7
Keskimääräinen vuotuinen metsän hiilinielu Suomessa (tCO <sub>2</sub> /ha/vuosi)	3,1	0,9	-0,2
Keskimääräinen vuotuinen hiilivaikutus Suomessa (tCO <sub>2</sub> /ha/vuosi)	4,3	2,8	1,7

### ● ...entä verrattuna edellisiin kausiin?

Tiedot siitä, kuinka seuraamamme kestävyysindikaattorit ovat suoriutuneet verrattuna edellisiin kausiin on kuvattu edellä kohdassa "Miten kestävyysindikaattorit ovat suoriutuneet?".

### ● Mitkä ovat olleet niiden kestävien sijoitusten tavoitteet, joita rahoitustuote on osittain tehnyt, ja miten kestävä sijoitus on edistänyt näiden tavoitteiden saavuttamista?

Niiden kestävien sijoitusten, joita rahoitustuotteessa on osittain tehty, tavoitteena on ilmastonmuutokseen sopeutuminen. Kestäväksi sijoitukseksi katsotaan ne sijoitukset, jotka ovat EU:n luokitusjärjestelmän mukaisia. Rahasto edisti ilmastonmuutokseen sopeutumista tekemällä sijoituksia, jotka täyttävät EU:n luokitusjärjestelmän mukaiset kriteerit ilmastonmuutokseen sopeutumiselle.

### ● Miten kestävät sijoitukset, joita rahoitustuote on osittain tehnyt, eivät ole aiheuttaneet merkittävää haittaa yhdellekään ympäristön tai yhteiskunnan kannalta kestäväälle sijoitustavoitteelle?

Kestävät sijoitukset seulotaan ja varmistetaan, että ne eivät aiheuta merkittävää haittaa yhdellekään ympäristöllisille tai yhteiskunnallisille sijoitustavoitteille. Tämä varmistetaan muun muassa tekemällä sijoituskohteisiin tarkistuksia ennen sijoittamista ja omistusaikana sekä huomioimalla pääsiallisia haitallisia vaikutuksia koskevat indikaattorit, koska on määritelty, että nämä indikaattorit aiheuttavat aina haitallisia vaikutuksia. Mikäli kiinteistö-sijoitus liittyy fossiilisten polttoaineiden talteenottoon, varastointiin, kuljetukseen tai valmistukseen tai kiinteistö-sijoitus on komission delegoidun asetuksen (EU) 2022/1288 liitteessä I käytetyn "tehoton kiinteistövarallisuus" -määritelmän mukaan energiatehoton, ei sen katsota olevan kestävä. Lisäksi varmistetaan, että EU:n luokitusjärjestelmän mukaiset relevantit ei merkittävää -haittaa kriteerit täytyvät. Mikäli sijoituskohteen katsotaan aiheuttavan merkittävää haittaa ei sitä pidetä kestäväenä.

### Miten kestävyysindikaattorien kohdistuvia haitallisia vaikutuksia koskevat indikaattorit on otettu huomioon?

Seuraamme rahastotasolla kvartaaleittain sääntelyn edellyttämiä pääsiallisia haitallisia vaikutuksia kuvaavia indikaattoreita. Rahastoa koskevat relevantit indikaattorit ovat energiatehottoman kiinteistövarallisuuden osuus sekä sellaiseen kiinteistövarallisuuteen tehtyjen sijoitusten osuus, joka liittyy fossiilisten polttoaineiden talteenottoon, varastointiin, kuljetukseen tai valmistukseen. Raportoitamme indikaattoreista ja niihin liittyvistä mahdollisista toimista ja tavoitteista vuosittain. Viitekauden aikana seurattujen indikaattoreiden tulokset on lueteltu jäljempänä kysymyksen "Miten tässä rahoitustuotteessa on otettu huomioon pääsialliset haitalliset vaikutukset kestävyysindikaattoreihin?" yhteydessä.

Kestävyysindikaattoreilla mitataan, miten rahoitustuotteen edistämät ympäristöön tai yhteiskuntaan liittyvät ominaisuudet toteutuvat.

Pääsiallisilla haitallisilla vaikutuksilla tarkoitetaan sijoituspäätösten merkittävimpiä kielteisiä vaikutuksia kestävyysindikaattoreihin, jotka koskevat ympäristöön, yhteiskuntaan ja työntekijöihin liittyviä asioita, ihmisoikeuksien kunnioittamista sekä korruption ja lahjonnan torjuntaan liittyviä asioita.

Ovatko kestävät sijoitukset olleet monikansallisille yrityksille annettujen OECD:n toimintaohjeiden sekä yritystoimintaa ja ihmisoikeuksia koskevien YK:n ohjaavien periaatteiden mukaisia? Tarkemmat tiedot:

Rahasto sijoittaa lähtökohtaisesti vain sellaisiin yhtiöihin, joiden tarkoituksena on omistaa metsäkiinteistöjä. Olemme varmistaneet, että sijoituskohteena olevat yhtiöt noudattavat yleisesti hyväksytyjä kansainvälisiä normeja.

EU:n luokitusjärjestelmässä vahvistetaan ”ei merkittävää haittaa” -periaate, jonka mukaan luokitusjärjestelmän mukaiset sijoitukset eivät saisi aiheuttaa luokitusjärjestelmän tavoitteille merkittävää haittaa. Periaatteeseen liittyy erityisiä unionin kriteerejä.

”Ei merkittävää haittaa” -periaatetta sovelletaan ainoastaan sellaisiin rahoitustuotteeseen sisältyviin sijoituksiin, joissa otetaan huomioon ympäristön kannalta kestäviä taloudellisia toimintoja koskevat EU:n kriteerit. Muiden tähän rahoitustuotteeseen sisältyvien sijoitusten osuuden osalta ei oteta huomioon ympäristön kannalta kestäviä taloudellisia toimintoja koskevia EU:n kriteerejä.

Mitkään muutkaan kestävä sijoitukset eivät saa aiheuttaa ympäristö- tai yhteiskunnallisille tavoitteille merkittävää haittaa.



## MITEN TÄSSÄ RAHOITUSTUOTTEESSA ON OTETTU HUOMIOON PÄÄASIALLISET HAITALLISET VAIKUTUKSET KESTÄVYYSTEKIJÖIHIN?

Tämän tuotteen osalta seurattiin määräaikaikatsauksen kaudella pakollisia haitallisia kestävyysvaikutuksia kuvaavia indikaattoreita kvartaaleittain. Pääasialliset haitalliset vaikutukset otettiin huomioon poissulkemalla, vaikuttamalla ja varmistamalla että sijoituskohteet noudattavat kansainvälisiä normeja.

Alla olevassa taulukossa on listattu viitekauden aikana seurattut pääasiallisia haitallisia vaikutuksia koskevat indikaattorit.

Kiinteistövarallisuuteen tehtyihin sijoituksiin sovellettavat indikaattorit

Haitallisuutta kuvaava kestävyysindikaattori	Mittari	Vaikutus	Kelpoisuus	Kattavuus	
Fossiiliset polttoaineet	17. Altistuminen fossiilisiin polttoaineisiin liittyvälle riskille kiinteistövarallisuuden kautta	Sellaiseen kiinteistövarallisuuteen tehtyjen sijoitusten osuus, joka liittyy fossiilisten polttoaineiden talteenottoon, varastointiin, kuljetukseen tai valmistukseen	0,00 %	93,8 %	93,8 %
Energiatehokkuus	18. Altistuminen energiatehottomaan kiinteistövarallisuuteen liittyvälle riskille	Energiatehottomaan kiinteistövarallisuuteen tehtyjen sijoitusten osuus	0,00 %	93,8 %	93,8 %



## MITKÄ OVAT OLLEET TÄMÄN RAHOITUSTUOTTEEN MERKITTÄVIMMÄT SIJOITUKSET?

Luettelo sisältää sijoitukset, jotka ovat muodostaneet suurimman osuuden rahoitustuotteen sijoituksista viitekaudella, joka on: 1.1.2024-31.12.2024

Suurimmat sijoitukset	Ala	%:a varoista	Maa
Mustinmaa Sotkamon kunnassa	Metsäkiinteistö	7,7 %	Suomi
Volo Vieremän kunnassa	Metsäkiinteistö	7,6 %	Suomi
FIM Metsä SPV1 OÜ	Metsäkiinteistö	6,2 %	Viro
Parree Lieksan kaupungissa	Metsäkiinteistö	5,1 %	Suomi
Pimeälehto Paltamon kunnassa	Metsäkiinteistö	3,7 %	Suomi
Oravijoki Hyrynsalmen kunnassa	Metsäkiinteistö	2,7 %	Suomi
Koivuoja Kuhmon kunnassa	Metsäkiinteistö	2,3 %	Suomi
Repopera Kuhmon kunnassa	Metsäkiinteistö	1,1 %	Suomi
Kuikkoniemi_Leppävirta	Metsäkiinteistö	1,0 %	Suomi
Ristikorpi Kuhmon kunnassa	Metsäkiinteistö	0,8 %	Suomi
Effoinaho_Karkkila	Metsäkiinteistö	0,8 %	Suomi
Vesanto_Korpela	Metsäkiinteistö	0,7 %	Suomi
Rovaniemi_Ylikarvo	Metsäkiinteistö	0,5 %	Suomi
Sarvivaara_Kajaani	Metsäkiinteistö	0,5 %	Suomi
Kauppala_Ähtäri	Metsäkiinteistö	0,5 %	Suomi

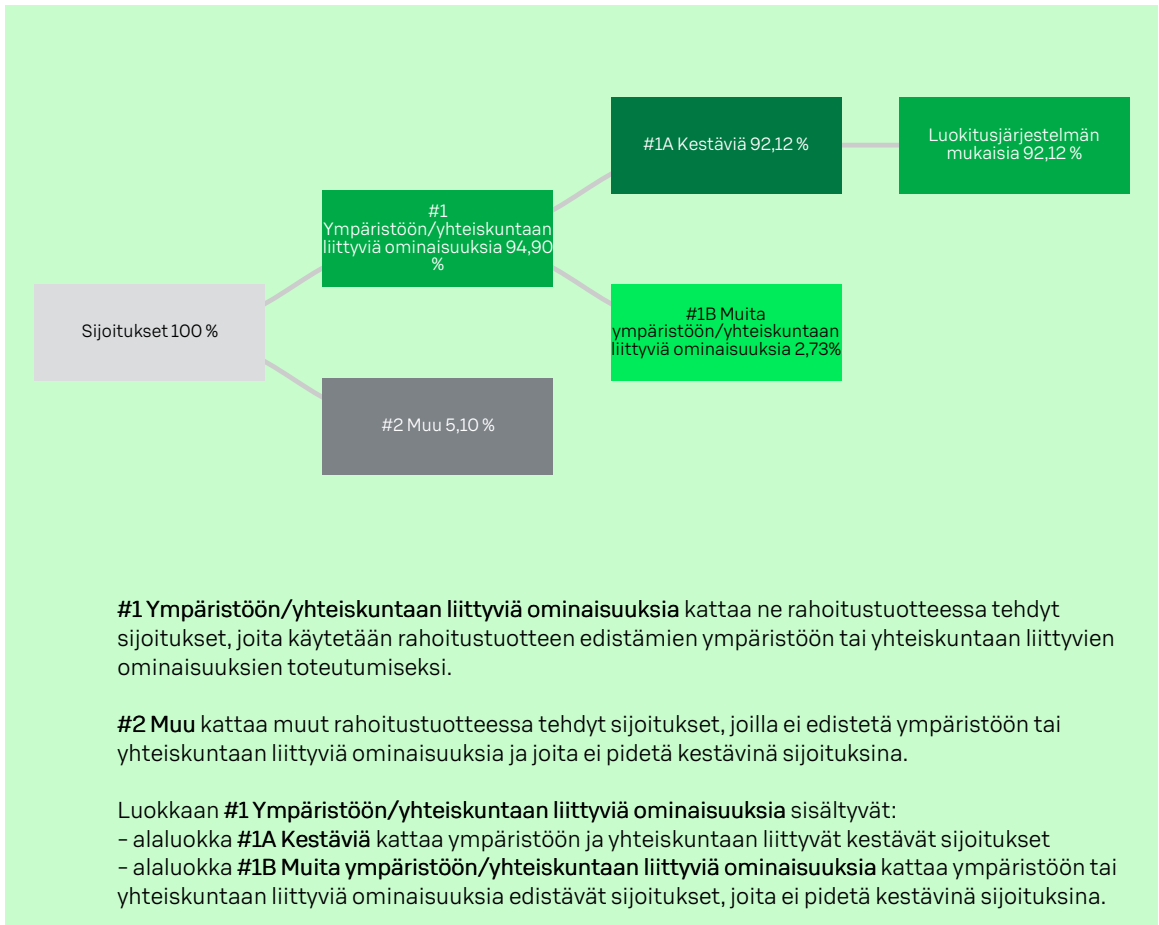


## MIKÄ ON OLLUT KESTÄVYYTEEN LIITTYVIEN SIJOITUSTEN OSUUS?

- Mikä on ollut varojen allokointi?

Varojen allokointi ja kestävyteen liittyvien sijoitusten osuus on kuvattu alla olevassa kuvassa. Alla olevasta kuvasta käy ilmi EU:n luokitusjärjestelmän mukaisen kestävien sijoitusten osuus.

Varojen allokointi kuvaa tiettyihin omaisuuseriin tehtyjen sijoitusten osuutta.



- Millä talouden aloilla sijoituksia on tehty?

Tämä rahasto on tehnyt sijoituksia kiinteistöalalle. Rahasto on sijoittanut metsäkiinteistöihin.





## MISSÄ MÄÄRIN KESTÄVÄT SIOITUKSET, JOILLA ON YMPÄRISTÖTAVOITE, OVAT OLLEET EU:N LUOKITUSJÄRJESTELMÄN MUKAISIA?

EU:n luokitusjärjestelmän noudattamiseksi **fossiilista kaasua** koskeviin kriteereihin sisältyy päästörajoituksia ja siirtyminen täysin uusiutuvaan energiaan tai vähähiilisiin polttoaineisiin vuoden 2035 loppuun mennessä.

**Ydinenergian osalta** kriteereihin sisältyy kattavat turvallisuutta ja ydinjätehuoltoa koskevat säännöt.

**Mahdollistavat toiminnot** mahdollistavat suoraan sen, että muilla toiminnoilla edistetään merkittävästi ympäristötavoitetta.

**Siirtymätoiminnot** ovat toimintoja, joille ei ole vielä saatavilla vähähiilisiä vaihtoehtoja, ja muun muassa niiden kasvihuonekaasupäästö-tasot vastaavat parasta suorituskykyä.

Rahastossa oli 92,12 % EU:n luokitusjärjestelmän mukaisia sijoituksia. EU:n luokitusjärjestelmän mukaiset sijoitukset edistivät ilmastonmuutokseen sopeutumista.

Rahaston sijoituskohteiden EU:n luokitusjärjestelmän mukaisuus lasketaan sijoituskohteiden tietojen perusteella. EU:n luokitusjärjestelmän mukaisia sijoituksia ei varmenneta tilintarkastajan tai muun kolmannen osapuolen toimesta.

● Onko rahoitustuotteessa sijoitettu EU:n luokitusjärjestelmän mukaisiin fossiiliseen kaasuun ja/tai ydinenergiaan liittyviin toimintoihin? <sup>1</sup>

Kyllä

Fossiiliseen kaasuun

Ydinenergiaan

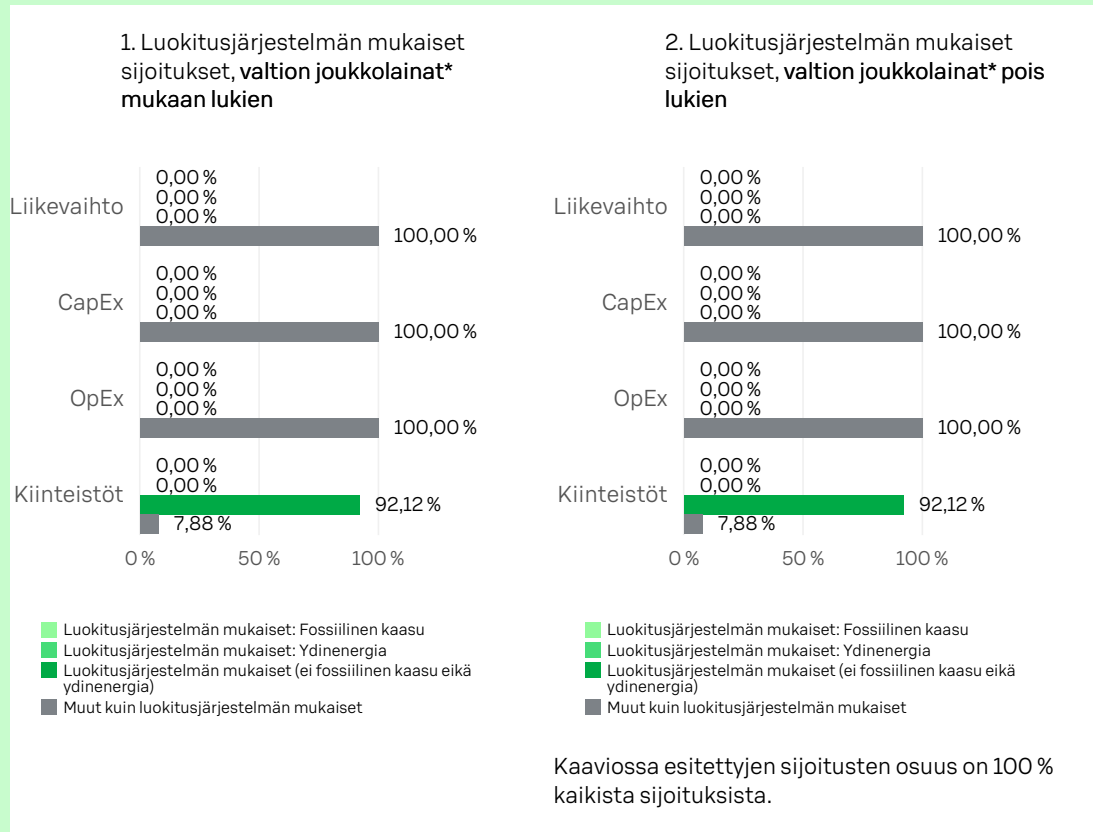
Ei

<sup>1</sup> Fossiiliseen kaasuun ja/tai ydinenergiaan liittyvät toiminnot ovat EU:n luokitusjärjestelmän mukaisia vain, jos ne edistävät ilmastonmuutoksen rajoittamista ("ilmastonmuutoksen hillintä") eivätkä aiheuta merkittävää haittaa EU:n luokitusjärjestelmän tavoitteille – ks. selittävä huomautus vasemmanpuolisessa marginaalissa. EU:n luokitusjärjestelmän mukaisten fossiiliseen kaasuun ja ydinenergiaan liittyvien taloudellisten toimintojen kriteerit vahvistetaan komission delegoidussa asetuksessa (EU) 2022/1214.

Luokitusjärjestelmän mukaiset toiminnot ilmaistaan osuutena seuraavista:

- **liikevaihto**, joka vastaa sijoituskohteina olevien yritysten vihreistä toiminnoista saatavien tulojen osuutta
- **pääomamenot (CapEx)**, jotka osoittavat sijoituskohteina olevien yritysten tekemät vihreät sijoitukset, joiden tavoitteena on esimerkiksi vihreään talouteen siirtyminen
- **toimintamenot (OpEx)**, jotka heijastavat sijoituskohteina olevien yritysten vihreitä operatiivisia toimintoja.

Seuraavissa kaavioissa esitetään vihreällä EU:n luokitusjärjestelmän mukaisten sijoitusten vähimmäisprosenttiosuus. Koska ei ole olemassa asianmukaista menetelmää, jolla voitaisiin määrittää, ovatko valtion joukkolainat\* luokitusjärjestelmän mukaisia, ensimmäisessä kaaviossa luokitusjärjestelmän mukaisuus esitetään kaikista rahoitustuotteen sijoituksista, valtion joukkolainat mukaan lukien, kun taas toisessa kaaviossa mukaisuus esitetään rahoitustuotteen sijoituksista ilman valtion joukkolainoja.



\* Näissä kaavioissa "valtion joukkolainat" koostuvat kaikista valtiovarainhuolto- ja valtion lainoista.

- Mikä on ollut siirtymätoimintoihin ja mahdollistaviin toimintoihin tehtyjen sijoitusten osuus?

Rahasto ei ole tehnyt sijoituksia siirtymätoimintoihin. Mahdollistavien toimintojen osuus on 92,12 %.

- Millainen EU:n luokitusjärjestelmän mukaisten sijoitusten prosenttiosuus on ollut verrattuna aiempiin viitekausiin?

EU:n luokitusjärjestelmän mukaisten sijoitusten prosenttiosuus on noussut 4,8 prosenttiyksikköä edelliseen viitekauteen nähden.



### **MITKÄ SIOITUKSET OVAT SISÄLTyneet KOHTAAN "MUU", MIKÄ ON OLLUT NIIDEN TARKOITUS JA ONKO SOVELLETTU YMPÄRISTÖÖN LIITTYVIÄ TAI YHTEISKUNNALLISIA VÄHIMMÄISTASON SUOJATOIMIA?**

Kohtaan "Muu" sisältyy rahastossa oleva käteinen ja käteiseen verrattavat varat. Käteistä on maksuvalmiuden varmistamiseen ja riskien tasapainottamiseen. Käteiseen ei sovelleta ympäristöön liittyviä tai yhteiskunnallisia vähimmäistason suojatoimia.



### **MITÄ TOIMIA ON TOTEUTETTU YMPÄRISTÖÖN TAI YHTEISKUNTAAN LIITTYVIEN OMINAISUUKSIIEN TOTEUTUMISEKSI VIITEKAUDELLE?**

Rahasto edisti ympäristöön ja yhteiskuntaan liittyviä ominaisuuksia muun muassa hakkaamalla rahaston omistamia metsiä pitkällä aikajänteellä kasvua vähemmän, jolloin metsät toimivat hiilinieluinä. Kasvua tehostettiin myös hyvällä ja oikea-aikaisella metsänhoidolla.

Rahaston kaikki Suomessa sijaitsevat metsät ovat PEFC- ja FSC-sertifioituja. Metsäsertifiointi on tae laillisesta ja kestävästä metsienkäytöstä ja sillä varmistetaan, että metsiä hoidetaan laajan sidosryhmäjoukon yhteisesti sopimien monimuotoisuus- ja ympäristövaatimusten mukaisesti. FSC-sertifiointi edellyttää myös, että vähintään 5 prosenttia sertifikaatin alla olevista metsistä on vapaaehtoisesti jätetty talouskäytön ulkopuolelle ja toiset 5 prosenttia on erityishakkuiden ja hoitotoimenpiteiden piirissä (esim. jatkuva kasvatns). Rahaston omistamista metsämaista suojeltua alaa on noin 10 prosenttia ja lisäksi muiden luonnon monimuotoisuutta edistävien toimenpiteiden (kuten aukoton hakkuu) piirissä on 4 prosenttia.

Lisäksi rahasto mahdollistaa metsien virkistyskäytön jokamiehenoikeuksia laajemmin muun muassa vuokraamalla tilojen metsästysoikeuksia paikallisille metsästyseuroille ja tarjoamalla mahdollisuuksia rakentaa retkeily- ja vaellusreitit rahaston omistamille maille. Rahasto on myös tehnyt useita esisopimuksia maanvuokrista tuuli- ja aurinkovoimaa tuottavien yhtiöiden kanssa ja näin pyrkinyt kasvattamaan Suomen mahdollisuuksia päästä hiilineutraaliuteen suunnitellussa ajassa.

Lomake asetuksen (EU) 2019/2088 9 artiklan 1–4 a kohdassa ja asetuksen (EU) 2020/852 5 artiklan ensimmäisessä kohdassa tarkoitetuista rahoitustuotteista määrääjain annettaville tiedoille. Tämä asiakirja on vuosikertomuksen liite.

TUOTENIMI:  
S-PANKKI PASSIIVINEN EUROOPPA ESG OSAKE  
SIJOITUSRAHASTO

OIKEUSHENKILÖTUNNUS:  
7437004F606ZVX2NKO32

Kestävällä sijoituksella tarkoitetaan sijoitusta taloudelliseen toimintaan, joka edistää ympäristötavoitetta tai yhteiskunnallista tavoitetta, edellyttäen, että sijoitus ei aiheuta merkittävää haittaa yhdellekään ympäristötavoitteelle tai yhteiskunnalliselle tavoitteelle ja että sijoituskohteina olevat yritykset noudattavat hyviä hallintotapoja.

EU:n kestävyysluokitusjärjestelmä on asetuksessa (EU) 2020/852 säädetty luokitusjärjestelmä, jossa vahvistetaan luettelo ympäristön kannalta kestävästä taloudellisista toiminnoista. Kyseinen asetus ei sisällä luettelo yhteiskunnan kannalta kestävästä taloudellisista toiminnoista. Kestävät sijoitukset, joilla on ympäristötavoite, saattavat olla luokitusjärjestelmän mukaisia tai sitten eivät.

## KESTÄVÄ SIJOITUSTAVOITE

### ONKO TÄLLÄ RAHOITUSTUOTTEELLA OLLUT KESTÄVÄ SIJOITUSTAVOITE?

Kyllä

Ei

Rahoitustuotteessa on tehty kestäviä sijoituksia, joilla on ympäristötavoite: 99,44 %

Rahoitustuotteella on edistetty ympäristöön tai yhteiskuntaan liittyviä ominaisuuksia ja, vaikka sen tavoitteena ei ollut kestävien sijoitusten tekeminen, siinä tehdyistä sijoituksista \_\_\_ % oli kestäviä sijoituksia,

EU:n luokitusjärjestelmän mukaisesti ympäristön kannalta kestävinä pidettyihin taloudellisiin toimintoihin

joilla on ympäristötavoite taloudellisissa toiminnoissa, joita pidetään EU:n luokitusjärjestelmän mukaisesti ympäristön kannalta kestävinä

taloudellisiin toimintoihin, joita ei pidetä EU:n luokitusjärjestelmän mukaisesti ympäristön kannalta kestävinä

joilla on ympäristötavoite taloudellisissa toiminnoissa, joita ei pidetä EU:n luokitusjärjestelmän mukaisesti ympäristön kannalta kestävinä

Rahoitustuotteessa on tehty kestäviä sijoituksia, joilla on yhteiskunnallinen tavoite: 0 %

joilla on yhteiskunnallinen tavoite

Rahoitustuotteella on edistetty ympäristöön ja yhteiskuntaan liittyviä ominaisuuksia, mutta siinä ei ole tehty kestäviä sijoituksia



### MISSÄ MÄÄRIN TÄMÄN RAHOITUSTUOTTEEN KESTÄVÄ SIJOITUSTAVOITE ON SAAVUTETTU?

Rahaston tavoitteena on ilmastonmuutoksen hillintä ja hiilipäästöjen vähentäminen.

Rahasto on passiivinen rahasto, jonka kestävä sijoitustavoitteen saavuttamiseksi on vertailuarvoksi nimetty MSCI Europe Climate Paris Aligned Net EUR -indeksi. Vertailuarvo on EU:n vertailuarvoasetuksen ((EU) 2016/1011) mukainen. Vertailuarvo on mukautettu 1,5 asteen skenaarion kanssa ja se sisältää esimerkiksi vuosittaisen 10 prosentin hiili-intensiteetin vähennystavoitteen. Vertailuarvo tavoittelee vähintään viidenkymmenen prosentin vähennystä hiili-intensiteettiin emoindeksiin nähden ja painottaa yhtiöitä, jotka asettavat päästövähennystavoitteita sekä yhtiöitä, joilla on korkea valmius vähähiiliseen yhteiskuntaan siirtymiseen. Lisäksi vertailuarvo painottaa yhtiöitä, joiden liiketoiminta tuottaa ratkaisuja ympäristö- ja ilmasto-ongelmiin. Vertailuarvo alipainottaa suurimpia CO<sub>2</sub>-päästöjen aiheuttajia sekä yhtiöitä, jotka ovat alttiita ilmastosiirtymäriskille. Tietoa vertailuarvon laskemiseksi käytetystä menetelmästä löytyy täältä: <https://www.msci.com/our-solutions/esg-investing/esg-indexes/climate-paris-aligned-indexes>.

Lisäksi rahasto on edistänyt ilmastonmuutoksen hillintää ja siihen sopeutumista, siirtymistä kiertotalouteen sekä ympäristön pilaantumisen ehkäisemistä ja vähentämistä sijoittamalla yhtiöihin, joilla on EU:n luokitusjärjestelmän mukaista toimintaa. Rahaston EU:n luokitusjärjestelmän mukaisten sijoitusten osuus on 8,31 prosenttia.

## ● Miten kestävyysindikaattorit ovat suoriutuneet?

Kestävyysindikaattoreilla mitataan, miten tämän rahoitustuotteen kestävä tavoitteet saavutetaan.

Ilmastonmuutoksen hillinnän ja hiilipäästöjen vähentämisen saavuttamiseen mittaamiseen käytetään rahaston hiili-intensiteettiä. Rahaston hiili-intensiteettiä pienennetään Pariisin ilmastopimuksen mukaisen vertailuindeksin päästötavoitteiden mukaisesti. Olemme varmistaneet, että rahaston hiili-intensiteetti on vähintään yhtä matala, kun rahaston vertailuarvon hiili-intensiteetti aina rahaston rebalansoinnin yhteydessä. Rahasto on sijoittanut vain vertailuarvon jäseniin saavuttaakseen rahaston kestävä sijoitustavoitteen. Vertailuarvo vuorostaan tavoittelee vähintään viidenkymmenen prosentin vähennystä hiili-intensiteettiin emoindeksiin nähden. Rahastossa ei viitekauden aikana ole ollut kansainvälisiä normeja rikkovia yrityksiä. Tarkemmat tiedot siitä, miten seuraamamme kestävyysindikaattorit ovat suoriutuneet, löytyy alla olevasta taulukosta.

Alla mainitut luvut eivät ole kolmannen osapuolen varmentamia tai tarkistamia, mutta ne perustuvat kolmannen osapuolen kohdeyhtiöistä keräämään tietoon.

Indikaattori	31.12.2024	31.12.2023	31.12.2022
CO2e -intensiteetin painotettu keskiarvo (scope 1 ja 2)	31	33	47
Rahaston vertailuarvon Co2e - intensiteetin painotettu keskiarvo (scope 1 ja 2)	31	33	46
Yleisen markkinaindeksin Co2e - intensiteetin painotettu keskiarvo (scope 1 ja 2)	77	90	116
YK:n Global Compact periaatteita rikkovien yhtiöiden osuus salkun markkina-arvosta	0,0 %	0,0 %	0,0 %

## ● ...entä verrattuna edellisiin kausiin?

Tiedot siitä, kuinka seuraamamme kestävyysindikaattorit ovat suoriutuneet verrattuna edellisiin kausiin, on kuvattu edellä kohdassa "Miten kestävyysindikaattorit ovat suoriutuneet?".

## ● Miten kestävät sijoitukset eivät ole aiheuttaneet merkittävää haittaa yhdellekään kestävä sijoitustavoitteelle?

Pääasiallisilla haitallisilla vaikutuksilla tarkoitetaan sijoituspäätösten merkittävimpiä kielteisiä vaikutuksia kestävyystekijöihin, jotka koskevat ympäristöön, yhteiskuntaan ja työntekijöihin liittyviä asioita, ihmisoikeuksien kunnioittamista sekä korruption ja lahjonnan torjuntaan liittyviä asioita.

Rahasto sijoittaa ainoastaan yhtiöihin, jotka sisältyvät MSCI Europe Climate Paris Aligned net EUR - indeksiin.

Rahasto noudattaa sijoitustoiminnassaan vertailuarvon mukaisia poissulkukriteereitä. Vertailuarvon poissulkukriteerien lisäksi rahasto on viitekauden aikana poissulkenut myös S-Pankin omien poissulkukriteerien mukaisesti viihdekäyttöön tarkoitettujen kannabiksen tuottajat sekä sellaiset sähköyhtiöt, joiden liikevaihdosta yli 15 prosenttia tulee hiilellä tuotetusta energiasta.

Tämän rahaston osalta seurataan myös pakollisia haitallisia kestävyysvaikutuksia kuvaavia indikaattoreita.

## Miten kestävyystekijöihin kohdistuvia haitallisia vaikutuksia koskevat indikaattorit on otettu huomioon?

Seuraamme rahastotasolla kvartaaleittain sääntelyn edellyttämiä pääasiallisia haitallisia vaikutuksia kuvaavia indikaattoreita. Seurattavat indikaattorit ja niiden tulokset on lueteltu jäljempänä kysymyksen "Miten tässä rahoitustuotteessa on otettu huomioon pääasialliset haitalliset vaikutukset kestävyystekijöihin?" yhteydessä. Raportoimme indikaattoreista ja niihin liittyvistä mahdollisista toimista ja tavoitteista vuosittain.

## Ovatko kestävät sijoitukset olleet monikansallisille yrityksille annettujen OECD:n toimintaohjeiden sekä yritystoimintaa ja ihmisoikeuksia koskevien YK:n ohjaavien periaatteiden mukaisia? Tarkemmat tiedot:

Olemme varmistaneet, että sijoituskohteemme noudattavat yleisesti hyväksytyjä kansainvälisiä normeja. Varmistamme tämän hyödyntämällä kolmannen osapuolen dataa. Rahastossa ei viitekauden aikana ole ollut kansainvälisiä normeja rikkovia yrityksiä.



## MITEN TÄSSÄ RAHOITUSTUOTTEESSA ON OTETTU HUOMIOON PÄÄASIALLISET HAITALLISET VAIKUTUKSET KESTÄVYYSTEKIJÖIHIN?

Tämän tuotteen osalta seurattiin määräaikauskatsauksen kaudella pakollisia haitallisia kestävyysvaikutuksia kuvaavia indikaattoreita kvartaaleittain. Pääasialliset haitalliset vaikutukset otettiin huomioon poissulkemalla, vaikuttamalla ja varmistamalla että sijoituskohteet noudattavat kansainvälisiä normeja. Alla olevassa taulukossa on listattu viitekauden aikana seuratut pääasiallisia haitallisia vaikutuksia koskevat indikaattorit.

### ILMASTOON JA MUUHUN YMPÄRISTÖÖN LIITTYVÄT INDIKAATTORIT

Haitallisuutta kuvaava kestävyysindikaattori / Mittari	Vaikutus	Kelpoisuus	Kattavuus
<b>Kasvihuonekaasu-päästöt</b>			
1. Kasvihuonekaasupäästöt			
Scope 1 -kasvihuonekaasupäästöt	544,74	99,31 %	97,30 %
Scope 2 -kasvihuonekaasupäästöt	521,24	99,31 %	97,30 %
Scope 3 -kasvihuonekaasupäästöt	18 677,08	99,31 %	97,30 %
Kasvihuonekaasupäästöt yhteensä	19 702,43	99,31 %	97,30 %
2. Hiilijalanjälki			
Hiilijalanjälki	167,67	99,31 %	97,30 %
3. Sijoituskohteina olevien yritysten kasvihuonekaasuintensiteetti			
Sijoituskohteina olevien yritysten kasvihuonekaasu-intensiteetti	509,84	99,31 %	97,31 %
4. Fossiilisten polttoaineiden alalla toimiviin yrityksiin liittyvä vastuu			
Fossiilisten polttoaineiden alalla toimiviin yrityksiin tehtyjen sijoitusten osuus	0,77 %	99,31 %	97,31 %
5. Uusiutumattoman energian kulutuksen ja tuotannon osuus			
Sijoituskohteina olevien yritysten uusiutumattoman energian kulutuksen ja uusiutumattoman energian tuotannon osuus verrattuna uusiutuviin energialähteisiin ilmaistuna prosentteina energialähteiden kokonaismäärästä	49,66 %	99,31 %	97,31 %
6. Energiankulutuksen intensiteetti ilmastovaikutukseltaan merkittävää alaa kohden			
Energiankulutus gigawattitunteina sijoituskohteina olevien yritysten tuottamaa miljoonaa euroa kohden laskettuna ilmastovaikutukseltaan merkittävää alaa kohden			
NACE A (Maatalous, metsätalous ja kalatalous)	0,00	0,00 %	0,00 %
NACE B (Kaivostoiminta ja louhinta)	1,28	0,36 %	0,36 %
NACE C (Teollisuus)	0,13	49,75 %	49,75 %
NACE D (Sähkö-, kaasu-, lämpö- ja ilmastointihuolto)	0,44	4,52 %	4,52 %
NACE E (Vesihuolto, viemäri- ja jätevesihuolto, jätehuolto ja muu ympäristön puhtaanapito)	0,00	0,00 %	0,00 %
NACE F (Rakentaminen)	0,09	5,20 %	5,20 %
NACE G (Tukku- ja vähittäiskauppa; moottoriajoneuvojen ja moottoripyörien korjaus)	0,05	3,48 %	3,48 %
NACE H (Kuljetus ja varastointi)	0,30	1,17 %	1,17 %
NACE L (Kiinteistöalan toiminta)	0,53	3,61 %	3,61 %
<b>Biologinen monimuotoisuus</b>			
7. Toiminnot, jotka vaikuttavat kielteisesti biologisen monimuotoisuuden kannalta herkkiin alueisiin			
Sellaisiin sijoituskohteina oleviin yrityksiin tehtyjen sijoitusten osuus, joilla on toimipaikkoja tai toimintoja biologisen monimuotoisuuden kannalta herkkillä alueilla tai niiden lähellä, kun näiden sijoituskohteina olevien yritysten toiminnot vaikuttavat kielteisesti näihin alueisiin	5,28 %	99,31 %	97,31 %
<b>Vesi</b>			
8. Päästöt veteen			
Sijoituskohteina olevien yritysten aiheuttamat päästöt veteen tonneina sijoitettua miljoonaa euroa kohden painotettuna keskiarvona ilmaistuna	0,01	99,31 %	3,50 %
<b>Jäte</b>			
9. Vaarallisen jätteen ja radioaktiivisen jätteen määrä			

Sijoituskohteina olevien yritysten tuottama vaarallinen jäte ja radioaktiivinen jäte tonneina sijoitettua miljoonaa euroa kohden painotettuna keskiarvona ilmaistuna	0,69	99,31 %	97,26 %
--	------	---------	---------

## YHTEISKUNTAAN JA TYÖNTEKIJÖIHIN LIITTYVIÄ ASIOITA, IHMISOIKEUKSIEN KUNNIOITTAMISTA SEKÄ KORRUPTION JA LAHJONNAN TORJUNTAAN LIITTYVIÄ ASIOITA KOSKEVAT INDIKAATTORIT

Haitallisuutta kuvaava kestävyysindikaattori / Mittari	Vaikutus	Kelpoisuus	Kattavuus
--	----------	------------	-----------

### Yhteiskuntaan ja työntekijöihin liittyvät asiat

10. YK:n Global Compact -periaatteiden ja monikansallisille yrityksille annettujen Taloudellisen yhteistyön ja kehityksen järjestön (OECD) toimintaohjeiden rikkomiset

Sellaisiin sijoituskohteina oleviin yrityksiin tehtyjen sijoitusten osuus, jotka ovat olleet osallisia YK:n Global Compact -periaatteiden tai monikansallisille yrityksille annettujen OECD:n toimintaohjeiden rikkomisiin	0,00 %	99,31 %	97,31 %
--	--------	---------	---------

11. YK:n Global Compact -periaatteiden tai monikansallisille yrityksille annettujen OECD:n toimintaohjeiden noudattamisen seuraamista koskevien prosessien ja mekanismien puute

Sellaisiin sijoituskohteina oleviin yrityksiin tehtyjen sijoitusten osuus, joilla ei ole toimintaperiaatteita YK:n Global Compact -periaatteiden tai monikansallisille yrityksille annettujen OECD:n toimintaohjeiden noudattamisen seuraamista varten tai epäkohtien tai valitusten käsittelyjärjestelmiä YK:n Global Compact -periaatteiden tai monikansallisille yrityksille annettujen OECD:n toimintaohjeiden rikkomiseen puuttumista varten	0,00 %	99,31 %	97,31 %
---	--------	---------	---------

12. Sukupuolten välinen tasoittamaton palkkaero

Keskimääräinen sukupuolten välinen tasoittamaton palkkaero sijoituskohteina olevissa yrityksissä	10,59 %	99,31 %	60,17 %
--	---------	---------	---------

13. Sukupuolten moninaisuus hallituksessa

Hallituksen naispuolisten jäsenten keskimääräinen osuus suhteessa miespuolisiin jäseniin sijoituskohteina olevissa yrityksissä ilmaistuna prosentteina kaikista hallituksen jäsenistä	41,88 %	99,31 %	97,31 %
---	---------	---------	---------

14. Altustuminen kiistanalaisiin aseisiin (jalkaväkimiinat, tytärammukset, kemialliset aseet ja biologiset aseet) liittyvälle riskille

Sellaisiin sijoituskohteina oleviin yrityksiin tehtyjen sijoitusten osuus, jotka osallistuvat kiistanalaisten aseiden valmistukseen tai myyntiin	0,00 %	99,31 %	97,31 %
--	--------	---------	---------

## MUUT KESTÄVYYSTEKIJÖIHIN KOHDISTUVIA PÄÄASIAALLISIA HAITALLISIA VAIKUTUKSIA KOSKEVAT INDIKAATTORIT

### ILMASTOON JA MUUHUN YMPÄRISTÖÖN LIITTYVÄT LISÄINDIKAATTORIT

Haitallisuutta kuvaava kestävyysindikaattori / Mittari	Vaikutus	Kelpoisuus	Kattavuus
--	----------	------------	-----------

#### Päästöt

4. Sijoitukset yrityksiin, joilla ei ole hiilipäästöjen vähentämiseen tähtääviä aloitteita

Sellaisiin sijoituskohteina oleviin yrityksiin tehtyjen sijoitusten osuus, joilla ei ole hiilipäästöjen vähentämiseen tähtääviä aloitteita Pariisin sopimuksen noudattamiseksi	25,82 %	99,31 %	97,31 %
--	---------	---------	---------

## YHTEISKUNTAAN JA TYÖNTEKIJÖIHIN LIITTYVIÄ ASIOITA, IHMISOIKEUKSIEN KUNNIOITTAMISTA SEKÄ KORRUPTION JA LAHJONNAN TORJUNTAAN LIITTYVIÄ ASIOITA KOSKEVAT INDIKAATTORIT

Haitallisuutta kuvaava kestävyysindikaattori / Mittari	Vaikutus	Kelpoisuus	Kattavuus
--	----------	------------	-----------

### Ihmisoikeudet

9. Ihmisoikeuksiin liittyvien toimintaperiaatteiden puute

Sellaisiin yhteisöihin tehtyjen sijoitusten osuus, joilla ei ole ihmisoikeuksiin liittyviä toimintaperiaatteita	2,61 %	99,31 %	97,31 %
---	--------	---------	---------



## MITKÄ OVAT OLLEET TÄMÄN RAHOITUSTUOTTEEN MERKITTÄVIMMÄT SIJOITUKSET?

Luettelo sisältää sijoitukset, jotka ovat muodostaneet suurimman osuuden rahoitustuotteen sijoituksista viitekaudella, joka on: 1.1.2024–31.12.2024

Suurimmat sijoitukset	Ala	%:a varoista	Maa
Novo Nordisk A/S	Päivittäistavarat	4,24 %	Tanska
ASML Holding NV	Teknologia	3,49 %	Alankomaat
Schneider Electric SE	Teollisuus	2,48 %	Ranska
AstraZeneca PLC	Päivittäistavarat	2,29 %	Yhdistynyt kuningaskunta
SAP SE	Teknologia	2,17 %	Saksa
ABB Ltd	Teollisuus	2,15 %	Sveitsi
LVMH Moët Hennessy Louis Vuitton	Kestokulutushyödykkeet	2,12 %	Ranska
Novartis AG	Päivittäistavarat	2,11 %	Sveitsi
Ferrovial SE	Teollisuus	2,02 %	Alankomaat
Roche Holding AG	Päivittäistavarat	1,99 %	Sveitsi
HSBC MSCI Europe Climate Paris	Pörssilistatut rahastot	1,77 %	Irlanti
Siemens AG	Teollisuus	1,75 %	Saksa
Akzo Nobel NV	Perusteollisuus	1,56 %	Alankomaat
Swiss Prime Site AG	Rahoitussektori	1,43 %	Sveitsi
Sanofi	Päivittäistavarat	1,33 %	Ranska



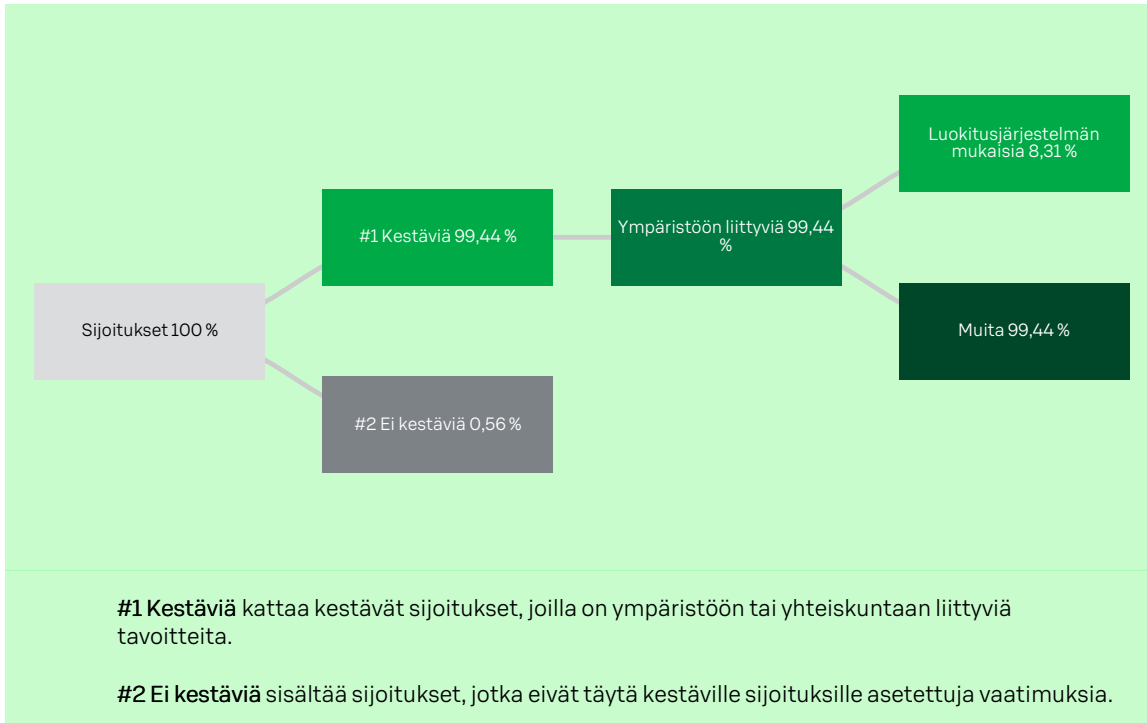
## MIKÄ ON OLLUT KESTÄVYYTEEN LIITTYVIEN SIJOITUSTEN OSUUS?

- Mikä on ollut varojen allokointi?

Varojen allokointi ja kestävyteen liittyvien sijoitusten osuus on kuvattu alla olevassa kuvassa. Alla olevasta kuvasta käy ilmi EU:n luokitusjärjestelmän mukaisten sijoitusten osuus sekä niiden kestävien sijoitusten osuus, jotka ovat edistäneet muita ympäristöön liittyviä ominaisuuksia.

Alla olevasta kuvasta on hyvä huomioida, että EU:n luokitusjärjestelmän mukaisten sijoitusten osuus annetaan liikevaihto-osuutena, kun taas muiden kestävien sijoitusten arviointi tehdään yhtiötasolla. Tämän takia luvut eivät ole vertailukelpoisia.

Varojen allokointi kuvaa tiettyihin omaisuuseriin tehtyjen sijoitusten osuutta.



## ● Millä talouden aloilla sijoituksia on tehty?

Tämä rahasto teki sijoituksia seuraaville toimialoille: perusteollisuus, tietoliikennepalvelut, kestokulutushyödykkeet, päivittäistavarat, energia, rahoitussektori, teollisuustuotteet- ja palvelut, teknologia ja yhteiskuntapalvelut.

Rahasto on sijoittanut muun muassa seuraaville alasektoreille: elektroniikkakomponentit ja -tarvikkeet, insinööri- ja rakennusala, mekaaniset laitteet, internet, juomat, kaivostoiminta, kaupalliset palvelut, kemikaalit, metsätuotteet ja paperi, mainostoiminta, viestintä, tiedotusvälineet, autonvalmistajat, jakelu/tukkukauppa, asuntorakentaminen, majoitus, biotekniikka, terveydenhuollon palvelut, kotitaloustarvikkeet, pörssilistatut rahastot, sijoituspalveluyritykset, pääomasijoitukset, kiinteistöt, kiinteistösijoitusyhtiöt (REIT), elektroniikka, sekalainen valmistava teollisuus, sähkö, koneet (kuten rakentamiseen ja kaivostoimintaan liittyvät), kosmetiikka/henkilökohtainen hyvinvointi, kuljetus, lääkkeet, ohjelmistot, pankit, puolijohteet, rahoituspalvelut, rakennusmateriaalit, ruoka, ruokapalvelut, talous, televiestintä, teollisuus, terveydenhuollon tuotteet, tietokoneet, vaatteet, vaihtoehtoiset energianlähteet, vakuutus sekä vähittäismyynti.



## MISSÄ MÄÄRIN KESTÄVÄT SIOITUKSET, JOILLA ON YMPÄRISTÖTAVOITE, OVAT OLLEET EU:N LUOKITUSJÄRJESTELMÄN MUKAISIA?

Rahastossa oli 8,31% EU:n luokitusjärjestelmän mukaisia sijoituksia. EU:n luokitusjärjestelmän mukaiset sijoitukset edistivät ilmastonmuutoksen hillintää ja siihen sopeutumista, siirtymistä kiertotalouteen sekä ympäristön pilaantumisen ehkäisemistä ja vähentämistä.

Rahaston sijoituskohteiden EU:n luokitusjärjestelmän mukaisuutta lasketaan kolmannelta osapuolelta (MSCI ESG Research LLC) hankitun datan perusteella, joka perustuu kohdeyhtiöiden raportoimaan tietoon. EU:n luokitusjärjestelmän mukaisia sijoituksia ei varmenneta tilintarkastajan tai muun kolmannen osapuolen toimesta.

## ● Onko rahoitustuotteessa sijoitettu EU:n luokitusjärjestelmän mukaisiin fossiiliseen kaasuun ja/tai ydinenergiaan liittyviin toimintoihin? <sup>1</sup>

Kyllä

Fossiiliseen kaasuun  Ydinenergiaan

Ei

<sup>1</sup> Fossiiliseen kaasuun ja/tai ydinenergiaan liittyvät toiminnot ovat EU:n luokitusjärjestelmän mukaisia vain, jos ne edistävät ilmastonmuutoksen rajoittamista ("ilmastonmuutoksen hillintää") eivätkä aiheuta merkittävää haittaa EU:n luokitusjärjestelmän tavoitteille – ks. selittävä huomautus vasemmanpuolisessa marginaalissa. EU:n luokitusjärjestelmän mukaisten fossiiliseen kaasuun ja ydinenergiaan liittyvien taloudellisten toimintojen kriteerit vahvistetaan komission delegoidussa asetuksessa (EU) 2022/1214.

EU:n luokitusjärjestelmän noudattamiseksi **fossiilista kaasua** koskeviin kriteereihin sisältyy päästörajoituksia ja siirtyminen täysin uusiutuvaan energiaan tai vähähiilisiin polttoaineisiin vuoden 2035 loppuun mennessä.

**Ydinenergian osalta** kriteereihin sisältyy kattavat turvallisuutta ja ydinjätehuoltoa koskevat säännöt.

**Mahdollistavat toiminnot** mahdollistavat suoraan sen, että muilla toiminnoilla edistetään merkittävästi ympäristötavoitetta.

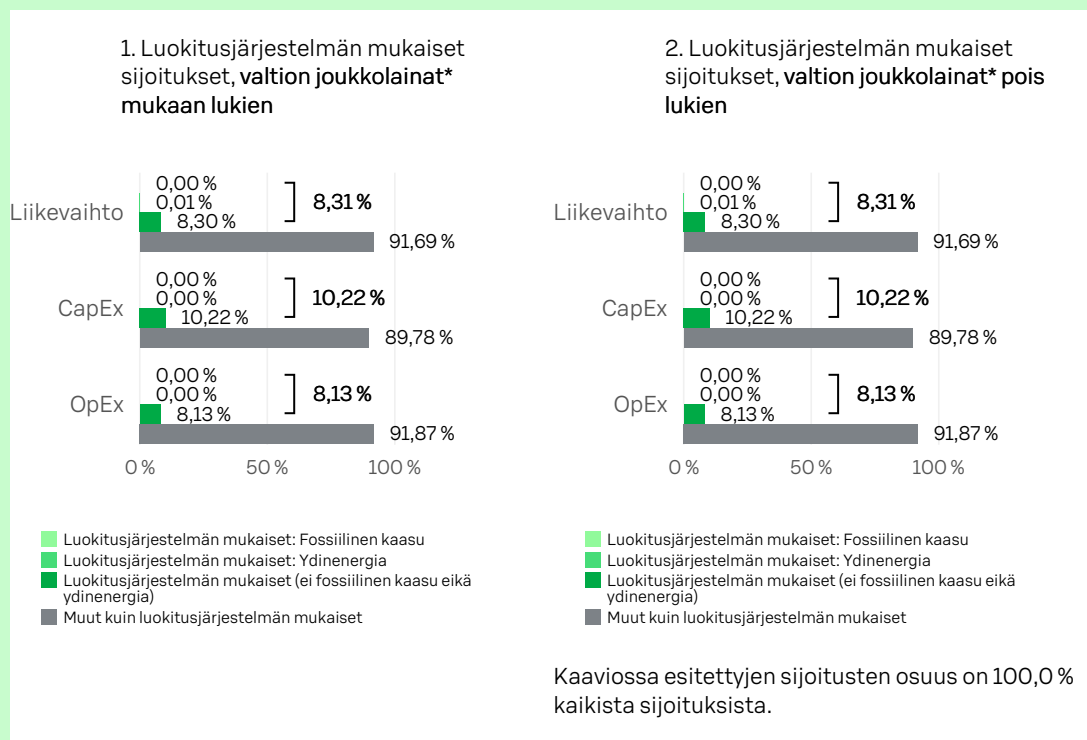
**Siirtymätoiminnot** ovat toimintoja, joille ei ole vielä saatavilla vähähiilisiä vaihtoehtoja, ja muun muassa niiden kasvihuonekaasupäästötasot vastaavat parasta suorituskykyä.



Seuraavissa kaavioissa esitetään vihreällä EU:n luokitusjärjestelmän mukaisten sijoitusten vähimmäisprosenttiosuus. Koska ei ole olemassa asianmukaista menetelmää, jolla voitaisiin määrittää, ovatko valtion joukkolainat\* luokitusjärjestelmän mukaisia, ensimmäisessä kaaviossa luokitusjärjestelmän mukaisuus esitetään kaikista rahoitustuotteen sijoituksista, valtion joukkolainat mukaan lukien, kun taas toisessa kaaviossa mukaisuus esitetään rahoitustuotteen sijoituksista ilman valtion joukkolainoja.

Luokitusjärjestelmän mukaiset toiminnot ilmaistaan osuutena seuraavista:

- **liikevaihto**, joka vastaa sijoituskohteina olevien yritysten vihreistä toiminnoista saatavien tulojen osuutta
- **pääomamenot (CapEx)**, jotka osoittavat sijoituskohteina olevien yritysten tekemät vihreät sijoitukset, joiden tavoitteena on esimerkiksi vihreään talouteen siirtyminen
- **toimintamenot (OpEx)**, jotka heijastavat sijoituskohteina olevien yritysten vihreitä operatiivisia toimintoja.



\* Näissä kaavioissa "valtion joukkolainat" koostuvat kaikista valtiostaustaista.

● Mikä on ollut siirtymätoimintoihin ja mahdollistaviin toimintoihin tehtyjen sijoitusten osuus?

	Siirtymätoimintoihin tehtyjen sijoitusten osuus	Mahdollistaviin toimintoihin tehtyjen sijoitusten osuus
Liikevaihto	0,06 %	5,85 %
Pääomamenot	0,39 %	5,99 %
Toimintamenot	0,04 %	6 %

● Millainen EU:n luokitusjärjestelmän mukaisten sijoitusten prosenttiosuus on verrattuna aiempiin viitekausiin?

EU:n luokitusjärjestelmän mukaisten sijoitusten prosenttiosuus on noussut 0,23 prosenttiyksikköä viime viitekauteen nähden. Ainoastaan edeltävän viitekauden (2023) osuus on vertailukelpoinen, sillä sitä edeltävällä kaudella jouduimme hyödyntämään kolmannen osapuolen arvioita siitä, miltä osin yritysten toiminta oli luokitusjärjestelmän mukaista, koska sijoituskohteena olevat yritykset eivät olleet velvoitettuja raportoimaan tästä. Vuodesta 2023 lähtien ensimmäiset yhtiöt ovat olleet velvollisia raportoimaan EU:n luokitusjärjestelmän mukaisuudestaan, jonka myötä siirryimme hyödyntämään ainoastaan yritysten itse raportoimia lukuja arvioiden sijaan.



## MIKÄ ON OLLUT SELLAISTEN YMPÄRISTÖTAVOITTEITA EDISTÄVIEN KESTÄVIEN SIIJOITUSTEN OSUUS, JOTKA EIVÄT OLE EU:N LUOKITUSJÄRJESTELMÄN MUKAISIA?

Rahasto on sijoittanut 99,44 prosenttia yhtiöihin, jotka edistivät ympäristöllisiä tavoitteita, mutta joiden taloudelliset toiminnot eivät ole määritelty EU:n luokitusjärjestelmän mukaisesti.

Rahasto teki sijoituksia muihin kuin EU:n luokitusjärjestelmän mukaisiin sijoituskohteisiin, koska luokitusjärjestelmän mukaiset sijoituskohteet ovat hyvin rajoittuneet.



## MITKÄ SIIJOITUKSET OVAT SISÄLTyneet KOHTAAN "EI KESTÄVÄ", MIKÄ ON OLLUT NIIDEN TARKOITUS JA ONKO SOVELLETTU YMPÄRISTÖÖN LIITTYVIÄ TAI YHTEISKUNNALLISIA VÄHIMMÄISTASON SUOJATOIMIA?

Kohtaan "Ei kestävä" sisältyy rahastossa oleva käteinen. Käteistä on maksuvalmiuden varmistamiseen ja riskien tasapainottamiseen. Käteiseen sovelletaan ympäristöön liittyviä tai yhteiskunnallisia vähimmäistason suojatoimia.



## MITÄ TOIMIA ON TOTEUTETTU KESTÄVÄN SIIJOITUSTAVOITTEEN SAAVUTTAMISEKSI VIITEKAUDELLE?

Rahasto on passiivinen osakerahasto, jonka vertailuarvona on EU:n Pariisin ilmastopimuksen mukainen vertailuarvo. Sijoittamalla Pariisin ilmastopimuksen mukaisen vertailuarvon mukaisiin yhtiöihin, rahasto vähentää altistumista fyysisille- ja siirtymäriskeille sekä tukee siirtymää kohti vähähiilistä yhteiskuntaa. Rahasto sijoittaa ainoastaan yhtiöihin, jotka sisältyvät MSCI Europe Climate Paris Aligned net EUR - indeksiin.

Rahasto noudatti sijoitustoiminnassaan vertailuarvon mukaisia poissulkukriteereitä. Vertailuarvon poissulkukriteerien lisäksi rahasto on viitekauden aikana poissulkenut myös S-Pankin omien poissulkukriteerien mukaisesti viihdekäyttöön tarkoitetun kannabiksen tuottajat sekä sellaiset sähköyhtiöt, joiden liikevaihdosta yli 15 prosenttia tulee hiilellä tuotetusta energiasta.

Rahasto toteutti myös omistajavaikuttamista, muun muassa äänestämällä yhtiökokouksissa. Rahasto osallistui 58 yhtiökokoukseen viitekauden aikana. Kaiken kaikkiaan rahasto äänesti 1358 asiakohdassa. Rahasto kannatti noin 95 prosentissa asiakohdista johdon suositusta ja oli kannattamatta johdon suositusta noin 5 prosentissa asiakohdista. Aloitimme viitekauden lopussa myös vaikuttamisen kolmeen rahastossa olevaan yhtiöön. Vaikuttamisen aiheena on biodiversiteetti. Lisäksi S-Pankki on mukana useassa sijoittajien yhteisvaikuttamisaloitteessa ja yhdessä muiden sijoittajien kanssa vaikuttamassa laajaan joukkoon yhtiöitä.

Rahastossa seulottiin myös yhtiöt kansainvälisten normien rikkomusten varalta.

ovat ympäristötavoitetta edistäviä kestäviä sijoituksia, joissa ei oteta huomioon EU:n luokitusjärjestelmän mukaisia ympäristön kannalta kestäviä taloudellisia toimintoja koskevia kriteerejä.



## MITEN TÄMÄ RAHOITUSTUOTE ON SUORIUTUNUT VERRATTUNA KESTÄVYYTEEN LIITTYVÄÄN VERTAILUARVOON?

Rahaston vertailuarvoksi on nimetty MSCI Europe Climate Paris Aligned Net EUR -indeksi. Vertailuarvon laskemiseen käytettävät menetelmät ovat saatavilla osoitteesta: <https://www.msci.com/our-solutions/esg-investing/esg-indexes/climate-paris-aligned-indexes>.

### ● Miten vertailuarvo on poikennut yleisestä markkinaindeksistä?

Vertailuarvo on mukautettu ilmaston lämpenemistä koskevan 1,5 asteen skenaarion kanssa ja se sisältää esimerkiksi vuosittaisen 10 prosentin hiili-intensiteetin vähennystavoitteen. Vertailuarvo tavoittelee vähintään viidenkymmenen prosentin vähennystä hiili-intensiteettiin emoindeksiin nähden ja vertailuarvo painottaa yhtiöitä, jotka asettavat päästövähennystavoitteita ja yhtiöitä, joilla on korkea valmius vähähiiliseen yhteiskuntaan siirtymiseen. Lisäksi vertailuarvo painottaa yhtiöitä, joiden liiketoiminta tuottaa ratkaisuja ympäristö- ja ilmasto-ongelmiin. Vertailuarvo alipainottaa suurimpia CO<sub>2</sub>-päästöjen aiheuttajia sekä yhtiöitä, jotka ovat alttiita ilmastosiirtymäriskeille.

### ● Miten tämä rahoitustuote on suoriutunut suhteessa kestävyysindikaattoreihin, joiden tarkoituksena on määrittää, vastaako vertailuarvo kestävää sijoitustavoitetta?

Rahaston tavoitteena on hillitä ilmastonmuutosta ja edistää vähähiilisyyttä. Rahaston vertailuarvona käytetään Pariisin ilmastopimuksen mukaista indeksiä. Vertailuarvon tavoitteet tukevat rahaston tavoitetta. Vertailuarvo muun muassa tavoittelee viidenkymmenen prosentin vähennystä hiili-intensiteettiin emoindeksiin nähden. Sekä vertailuarvon että rahaston hiili-intensiteetin painotettu keskiarvo on ollut alle puolet yleisen markkinaindeksin hiili-intensiteetin painotetusta keskiarvosta.

### ● Miten tämä rahoitustuote on suoriutunut verrattuna vertailuarvoon?

Sekä vertailuarvon että rahaston hiili-intensiteetin painotettu keskiarvo on 31 tonnia CO<sub>2</sub>e/ liikevaihto (M\$). Vertailuarvon laskennallinen lämpötilannousu (MSCI) on 1,9 astetta. Rahaston laskennallinen lämpötilannousu (MSCI) on vuorostaan 1,8 astetta. Laskennallinen lämpötilannousu on tulevaisuutta koskeva arvio, joka analysoi nykyhetken tietoa yritysten tulevista päästöistä ja joka ilmaistaa lämpenemisenä (celsiusasteina) vuoteen 2100 mennessä suhteessa esiteolliseen aikaan. Mittari kertoo, miten ilmasto lämpenisi, jos koko maailman talouden kasvihuonekaasupäästöt seuraisivat samaa suuntausta kuin rahaston päästöt.

### ● Miten tämä rahoitustuote on suoriutunut verrattuna yleiseen markkinaindeksiin?

Yleisen markkinaindeksin hiili-intensiteetin painotettu keskiarvo on 77 tonnia CO<sub>2</sub>e/liikevaihto (M\$). Rahaston hiili-intensiteetin painotettu keskiarvo on vuorostaan 31 tonnia CO<sub>2</sub>e/ liikevaihto (M\$). Rahaston hiili-intensiteetin painotettu keskiarvo on siis huomattavasti yleistä markkinaindeksiä matalampi.

Vertailuarvot ovat indeksejä, joilla mitataan, saavuttaako rahoitustuote kestävän tavoitteen.

Lomake asetuksen (EU) 2019/2088 9 artiklan 1–4 a kohdassa ja asetuksen (EU) 2020/852 5 artiklan ensimmäisessä kohdassa tarkoitetuista rahoitustuotteista määrääjain annettaville tiedoille. Tämä asiakirja on vuosikertomuksen liite.

TUOTENIMI:  
S-PANKKI PASSIIVINEN USA ESG OSAKE SIOJITUSRAHASTO

OIKEUSHENKILÖTUNNUS:  
743700MPZZRDOKP1DR87

Kestävällä sijoituksella tarkoitetaan sijoitusta taloudelliseen toimintaan, joka edistää ympäristötavoitetta tai yhteiskunnallista tavoitetta, edellyttäen, että sijoitus ei aiheuta merkittävää haittaa yhdellekään ympäristötavoitteelle tai yhteiskunnalliselle tavoitteelle ja että sijoituskohteina olevat yritykset noudattavat hyviä hallintotapoja.

EU:n kestävyysluokitusjärjestelmä on asetuksessa (EU) 2020/852 säädetty luokitusjärjestelmä, jossa vahvistetaan luettelo ympäristön kannalta kestävästä taloudellisista toiminnoista. Kyseinen asetus ei sisällä luettelo yhteiskunnan kannalta kestävästä taloudellisista toiminnoista. Kestävät sijoitukset, joilla on ympäristötavoite, saattavat olla luokitusjärjestelmän mukaisia tai sitten eivät.

## KESTÄVÄ SIOJITUSTAVOITE

### ONKO TÄLLÄ RAHOITUSTUOTTEELLA OLLUT KESTÄVÄ SIOJITUSTAVOITE?

**Kyllä**

**Ei**

- Rahoitustuotteessa on tehty kestäviä sijoituksia, joilla on ympäristötavoite: 99,12 %
- Rahoitustuotteella on edistetty ympäristöön tai yhteiskuntaan liittyviä ominaisuuksia ja, vaikka sen tavoitteena ei ollut kestävien sijoitusten tekeminen, siinä tehdyistä sijoituksista \_\_\_ % oli kestäviä sijoituksia,
- EU:n luokitusjärjestelmän mukaisesti ympäristön kannalta kestävinä pidettyihin taloudellisiin toimintoihin
- joilla on ympäristötavoite taloudellisissa toiminnoissa, joita pidetään EU:n luokitusjärjestelmän mukaisesti ympäristön kannalta kestävinä
- taloudellisiin toimintoihin, joita ei pidetä EU:n luokitusjärjestelmän mukaisesti ympäristön kannalta kestävinä
- joilla on ympäristötavoite taloudellisissa toiminnoissa, joita ei pidetä EU:n luokitusjärjestelmän mukaisesti ympäristön kannalta kestävinä
- Rahoitustuotteessa on tehty kestäviä sijoituksia, joilla on yhteiskunnallinen tavoite: 0 %
- joilla on ympäristötavoite taloudellisissa toiminnoissa, joita ei pidetä EU:n luokitusjärjestelmän mukaisesti ympäristön kannalta kestävinä
- joilla on yhteiskunnallinen tavoite
- Rahoitustuotteella on edistetty ympäristöön ja yhteiskuntaan liittyviä ominaisuuksia, mutta siinä ei ole tehty kestäviä sijoituksia



### MISSÄ MÄÄRIN TÄMÄN RAHOITUSTUOTTEEN KESTÄVÄ SIOJITUSTAVOITE ON SAAVUTETTU?

Rahaston tavoitteena on ilmastonmuutoksen hillintä ja hiilipäästöjen vähentäminen.

Rahasto on passiivinen rahasto, jonka kestävä sijoitustavoitteen saavuttamiseksi on vertailuarvoksi nimetty MSCI USA Climate Paris Aligned Net USD-indeksi. Vertailuarvo on EU:n vertailuarvoasetuksen ((EU) 2016/1011) mukainen. Vertailuarvo on mukautettu 1,5 asteen skenaarion kanssa ja se sisältää esimerkiksi vuosittaisen 10 prosentin hiili-intensiteetin vähennystavoitteen. Vertailuarvo tavoittelee vähintään viidenkymmenen prosentin vähennystä hiili-intensiteettiin emoindeksiin nähden ja painottaa yhtiöitä, jotka asettavat päästövähennystavoitteita sekä yhtiöitä, joilla on korkea valmius vähähiiliseen yhteiskuntaan siirtymiseen. Lisäksi vertailuarvo painottaa yhtiöitä, joiden liiketoiminta tuottaa ratkaisuja ympäristö- ja ilmasto-ongelmiin. Vertailuarvo alipainottaa suurimpia CO2-päästöjen aiheuttajia sekä yhtiöitä, jotka ovat alttiita ilmastosiirtymäriskille. Tietoa vertailuarvon laskemiseksi käytetystä menetelmästä löytyy täältä: <https://www.msci.com/our-solutions/esg-investing/esg-indexes/climate-paris-aligned-indexes>.

#### ● Miten kestävyysindikaattorit ovat suoriutuneet?

Ilmastonmuutoksen hillinnän ja hiilipäästöjen vähentämisen saavuttamiseen mittaamiseen käytetään rahaston hiili-intensiteettiä. Rahaston hiili-intensiteettiä pienennetään Pariisin ilmastopimuksen mukaisen vertailuindeksin päästötavoitteiden mukaisesti. Olemme varmistaneet, että rahaston hiili-intensiteetti on vähintään yhtä matala, kun rahaston vertailuarvon hiili-intensiteetti aina rahaston

Kestävyysindikaattoreilla mitataan, miten tämän rahoitustuotteen kestävä tavoitteet saavutetaan.

rebalansoinnin yhteydessä. Vertailuarvo vuorostaan tavoittelee vähintään viidenkymmenen prosentin vähennystä hiili-intensiteettiin emoindeksiin nähden. Rahasto on sijoittanut vain vertailuarvon jäseniin saavuttaakseen rahaston kestävä sijoitustavoitteen. Rahastossa ei viitekauden aikana ole ollut kansainvälisiä normeja rikkovia yrityksiä. Tarkemmat tiedot siitä, miten kestävyysindikaattorit ovat suoriutuneet, löytyy alla olevasta taulukosta.

Alla mainitut luvut eivät ole kolmannen osapuolen varmentamia tai tarkistamia, mutta ne perustuvat kolmannen osapuolen kohdeyhtiöistä keräämään tietoon.

Indikaattori	31.12.2024	31.12.2023	31.12.2022
CO2e -intensiteetin painotettu keskiarvo (scope 1 ja 2)	42	32	35
Rahaston vertailuarvon Co2e - intensiteetin painotettu keskiarvo (scope 1 ja 2)	39	33	35
Yleisen markkinaindeksin Co2e - intensiteetin painotettu keskiarvo (scope 1 ja 2)	89	98	143
YK:n Global Compact periaatteita rikkovien yhtiöiden osuus salkun markkina-arvosta	0,0 %	0,0 %	0,0 %

### ● ...entä verrattuna edellisiin kausiin?

Tiedot siitä, kuinka seuraamamme kestävyysindikaattorit ovat suoriutuneet verrattuna edellisiin kausiin, on kuvattu edellä kohdassa "Miten kestävyysindikaattorit ovat suoriutuneet?".

### ● Miten kestävät sijoitukset eivät ole aiheuttaneet merkittävää haittaa yhdellekään kestävä sijoitustavoitteelle?

Rahasto sijoittaa ainoastaan yhtiöihin, jotka sisältyvät MSCI USA Climate Paris Aligned net USD- indeksiin.

Rahasto noudattaa sijoitustoiminnassaan vertailuarvon mukaisia poissulkukriteereitä. Vertailuarvon poissulkukriteerien lisäksi rahasto on viitekauden aikana poissulkenut myös S-Pankin omien poissulkukriteerien mukaisesti viihdekäyttöön tarkoitettun kannabiksen tuottajat sekä sellaiset sähköyhtiöt, joiden liikevaihdosta yli 15 prosenttia tulee hiilellä tuotetusta energiasta.

Tämän rahaston osalta seurataan myös pakollisia haitallisia kestävyysvaikutuksia kuvaavia indikaattoreita.

### Miten kestävyystekijöihin kohdistuvia haitallisia vaikutuksia koskevat indikaattorit on otettu huomioon?

Seuraamme rahastotasolla kvartaaleittain sääntelyn edellyttämiä pääsiallisia haitallisia vaikutuksia kuvaavia indikaattoreita. Seurattavat indikaattorit ja niiden tulokset on lueteltu jäljempänä kysymyksen "Miten tässä rahoitustuotteessa on otettu huomioon pääsialliset haitalliset vaikutukset kestävyystekijöihin?" yhteydessä. Raportoimme indikaattoreista ja niihin liittyvistä mahdollisista toimista ja tavoitteista vuosittain.

### Ovatko kestävät sijoitukset olleet monikansallisille yrityksille annettujen OECD:n toimintaohjeiden sekä yritystoimintaa ja ihmisoikeuksia koskevien YK:n ohjaavien periaatteiden mukaisia? Tarkemmat tiedot:

Olemme varmistaneet, että sijoituskohteemme noudattavat yleisesti hyväksyttyjä kansainvälisiä normeja. Varmistamme tämän hyödyntämällä kolmannen osapuolen dataa. Rahastossa ei viitekauden aikana ole ollut kansainvälisiä normeja rikkovia yrityksiä.

Pääsiallisilla haitallisilla vaikutuksilla tarkoitetaan sijoituspäätösten merkittävimpiä kielteisiä vaikutuksia kestävyystekijöihin, jotka koskevat ympäristöön, yhteiskuntaan ja työntekijöihin liittyviä asioita, ihmisoikeuksien kunnioittamista sekä korruption ja lahjonnan torjuntaan liittyviä asioita.



## MITEN TÄSSÄ RAHOITUSTUOTTEESSA ON OTETTU HUOMIOON PÄÄASIALLISET HAITALLISET VAIKUTUKSET KESTÄVYYSTEKIJÖIHIN?

Tämän tuotteen osalta seurattiin määräaikaikatsauksen kaudella pakollisia haitallisia kestävyysvaikutuksia kuvaavia indikaattoreita kvartaaleittain. Pääasialliset haitalliset vaikutukset otettiin huomioon poissulkemalla, vaikuttamalla ja varmistamalla että sijoituskohteet noudattavat kansainvälisiä normeja. Alla olevassa taulukossa on listattu viitekauden aikana seuratut pääasiallisia haitallisia vaikutuksia koskevat indikaattorit.

### ILMASTOON JA MUUHUN YMPÄRISTÖÖN LIITTYVÄT INDIKAATTORIT

Haitallisuutta kuvaava kestävyysindikaattori / Mittari	Vaikutus	Kelpoisuus	Kattavuus
<b>Kasvihuonekaasu-päästöt</b>			
1. Kasvihuonekaasupäästöt			
Scope 1 -kasvihuonekaasupäästöt	554,68	99,29 %	98,22 %
Scope 2 -kasvihuonekaasupäästöt	1 119,84	99,29 %	98,22 %
Scope 3 -kasvihuonekaasupäästöt	16 816,59	99,29 %	98,22 %
Kasvihuonekaasupäästöt yhteensä	18 405,80	99,29 %	98,22 %
2. Hiilijalanjälki			
Hiilijalanjälki	55,43	99,29 %	98,22 %
3. Sijoituskohteina olevien yritysten kasvihuonekaasuintensiteetti			
Sijoituskohteina olevien yritysten kasvihuonekaasu-intensiteetti	383,22	99,29 %	98,23 %
4. Fossiilisten polttoaineiden alalla toimiviin yrityksiin liittyvä vastuu			
Fossiilisten polttoaineiden alalla toimiviin yrityksiin tehtyjen sijoitusten osuus	0,22 %	99,29 %	98,23 %
5. Uusiutumattoman energian kulutuksen ja tuotannon osuus			
Sijoituskohteina olevien yritysten uusiutumattoman energian kulutuksen ja uusiutumattoman energian tuotannon osuus verrattuna uusiutuviin energialähteisiin ilmaistuna prosentteina energialähteiden kokonaismäärästä	56,58 %	99,29 %	98,23 %
6. Energiankulutuksen intensiteetti ilmastovaikutukseltaan merkittävää alaa kohden			
Energiankulutus gigawattitunteina sijoituskohteina olevien yritysten tuottamaa miljoonaa euroa kohden laskettuna ilmastovaikutukseltaan merkittävää alaa kohden			
NACE A (Maatalous, metsätalous ja kalatalous)	0,00	0,00 %	0,00 %
NACE B (Kaivostoiminta ja louhinta)	0,88	0,13 %	0,13 %
NACE C (Teollisuus)	0,09	43,37 %	43,37 %
NACE D (Sähkö-, kaasu-, lämpö- ja ilmastointihuolto)	1,35	1,24 %	1,24 %
NACE E (Vesihuolto, viemäri- ja jätevesihuolto, jätehuolto ja muu ympäristön puhtaanapito)	0,40	0,60 %	0,60 %
NACE F (Rakentaminen)	0,10	0,16 %	0,16 %
NACE G (Tukku- ja vähittäiskauppa; moottoriajoneuvojen ja moottoripyörien korjaus)	0,08	6,14 %	6,14 %
NACE H (Kuljetus ja varastointi)	1,32	0,43 %	0,43 %
NACE L (Kiinteistöalan toiminta)	0,85	6,01 %	6,01 %
<b>Biologinen monimuotoisuus</b>			
7. Toiminnot, jotka vaikuttavat kielteisesti biologisen monimuotoisuuden kannalta herkkiin alueisiin			
Sellaisiin sijoituskohteina oleviin yrityksiin tehtyjen sijoitusten osuus, joilla on toimipaikkoja tai toimintoja biologisen monimuotoisuuden kannalta herkkillä alueilla tai niiden lähellä, kun näiden sijoituskohteina olevien yritysten toiminnot vaikuttavat kielteisesti näihin alueisiin	2,36 %	99,29 %	97,16 %
<b>Vesi</b>			
8. Päästöt veteen			
Sijoituskohteina olevien yritysten aiheuttamat päästöt veteen tonneina sijoitettua miljoonaa euroa kohden painotettuna keskiarvona ilmaistuna	0,00	99,29 %	0,00 %
<b>Jäte</b>			
9. Vaarallisen jätteen ja radioaktiivisen jätteen määrä			

Sijoituskohteina olevien yritysten tuottama vaarallinen jäte ja radioaktiivinen jäte tonneina sijoitettua miljoonaa euroa kohden painotettuna keskiarvona ilmaistuna	0,05	99,29 %	89,42 %
--	------	---------	---------

## YHTEISKUNTAAN JA TYÖNTEKIJÖIHIN LIITTYVIÄ ASIOITA, IHMISOIKEUKSIEN KUNNIOITTAMISTA SEKÄ KORRUPTION JA LAHJONNAN TORJUNTAAN LIITTYVIÄ ASIOITA KOSKEVAT INDIKAATTORIT

Haitallisuutta kuvaava kestävyysindikaattori / Mittari	Vaikutus	Kelpoisuus	Kattavuus
--	----------	------------	-----------

### Yhteiskuntaan ja työntekijöihin liittyvät asiat

10. YK:n Global Compact -periaatteiden ja monikansallisille yrityksille annettujen Taloudellisen yhteistyön ja kehityksen järjestön (OECD) toimintaohjeiden rikkomiset

Sellaisiin sijoituskohteina oleviin yrityksiin tehtyjen sijoitusten osuus, jotka ovat olleet osallisia YK:n Global Compact -periaatteiden tai monikansallisille yrityksille annettujen OECD:n toimintaohjeiden rikkomisiin	0,00 %	99,29 %	98,23 %
--	--------	---------	---------

11. YK:n Global Compact -periaatteiden tai monikansallisille yrityksille annettujen OECD:n toimintaohjeiden noudattamisen seuraamista koskevien prosessien ja mekanismien puute

Sellaisiin sijoituskohteina oleviin yrityksiin tehtyjen sijoitusten osuus, joilla ei ole toimintaperiaatteita YK:n Global Compact -periaatteiden tai monikansallisille yrityksille annettujen OECD:n toimintaohjeiden noudattamisen seuraamista varten tai epäkohtien tai valitusten käsittelyjärjestelmiä YK:n Global Compact -periaatteiden tai monikansallisille yrityksille annettujen OECD:n toimintaohjeiden rikkomiseen puuttumista varten	0,33 %	99,29 %	98,03 %
---	--------	---------	---------

12. Sukupuolten välinen tasoittamaton palkkaero

Keskimääräinen sukupuolten välinen tasoittamaton palkkaero sijoituskohteina olevissa yrityksissä	12,32 %	99,29 %	69,55 %
--	---------	---------	---------

13. Sukupuolten moninaisuus hallituksessa

Hallituksen naispuolisten jäsenten keskimääräinen osuus suhteessa miespuolisiin jäseniin sijoituskohteina olevissa yrityksissä ilmaistuna prosentteina kaikista hallituksen jäsenistä	35,78 %	99,29 %	98,23 %
---	---------	---------	---------

14. Altustuminen kiistanalaisiin aseisiin (jalkaväkimiinat, tytärammukset, kemialliset aseet ja biologiset aseet) liittyvälle riskille

Sellaisiin sijoituskohteina oleviin yrityksiin tehtyjen sijoitusten osuus, jotka osallistuvat kiistanalaisten aseiden valmistukseen tai myyntiin	0,00 %	99,29 %	98,23 %
--	--------	---------	---------

## MUUT KESTÄVYYSTEKIJÖIHIN KOHDISTUVIA PÄÄASIAALLISIA HAITALLISIA VAIKUTUKSIA KOSKEVAT INDIKAATTORIT

### ILMASTOON JA MUUHUN YMPÄRISTÖÖN LIITTYVÄT LISÄINDIKAATTORIT

Haitallisuutta kuvaava kestävyysindikaattori / Mittari	Vaikutus	Kelpoisuus	Kattavuus
--	----------	------------	-----------

#### Päästöt

4. Sijoitukset yrityksiin, joilla ei ole hiilipäästöjen vähentämiseen tähtääviä aloitteita

Sellaisiin sijoituskohteina oleviin yrityksiin tehtyjen sijoitusten osuus, joilla ei ole hiilipäästöjen vähentämiseen tähtääviä aloitteita Pariisin sopimuksen noudattamiseksi	37,38 %	99,29 %	98,23 %
--	---------	---------	---------

## YHTEISKUNTAAN JA TYÖNTEKIJÖIHIN LIITTYVIÄ ASIOITA, IHMISOIKEUKSIEN KUNNIOITTAMISTA SEKÄ KORRUPTION JA LAHJONNAN TORJUNTAAN LIITTYVIÄ ASIOITA KOSKEVAT INDIKAATTORIT

Haitallisuutta kuvaava kestävyysindikaattori / Mittari	Vaikutus	Kelpoisuus	Kattavuus
--	----------	------------	-----------

### Ihmisoikeudet

9. Ihmisoikeuksiin liittyvien toimintaperiaatteiden puute

Sellaisiin yhteisöihin tehtyjen sijoitusten osuus, joilla ei ole ihmisoikeuksiin liittyviä toimintaperiaatteita	4,53 %	99,29 %	98,15 %
---	--------	---------	---------



## MITKÄ OVAT OLLEET TÄMÄN RAHOITUSTUOTTEEN MERKITTÄVIMMÄT SIJOITUKSET?

Luettelo sisältää sijoitukset, jotka ovat muodostaneet suurimman osuuden rahoitustuotteen sijoituksista viitekaudella, joka on: 1.1.2024–31.12.2024

Suurimmat sijoitukset	Ala	%:a varoista	Maa
Microsoft Corp	Teknologia	7,32 %	Yhdysvallat
Apple Inc	Teknologia	7,02 %	Yhdysvallat
NVIDIA Corp	Teknologia	6,68 %	Yhdysvallat
Amazon.com Inc	Tietoliikennepalvelut	3,59 %	Yhdysvallat
Alphabet Inc C	Tietoliikennepalvelut	2,41 %	Yhdysvallat
Tesla Inc	Kestokulutushyödykkeet	2,21 %	Yhdysvallat
Eli Lilly & Co	Päivittäistavarat	2,01 %	Yhdysvallat
Visa Inc	Rahoitussektori	1,84 %	Yhdysvallat
Digital Realty Trust Inc	Rahoitussektori	1,61 %	Yhdysvallat
Broadcom Inc	Teknologia	1,60 %	Yhdysvallat
Sherwin-Williams Co/The	Perusteollisuus	1,44 %	Yhdysvallat
Mastercard Inc	Rahoitussektori	1,43 %	Yhdysvallat
Xylem Inc/NY	Teollisuus	1,31 %	Yhdysvallat
Edison International	Yhteiskuntapalvelut	1,26 %	Yhdysvallat
Alphabet Inc A	Tietoliikennepalvelut	1,26 %	Yhdysvallat

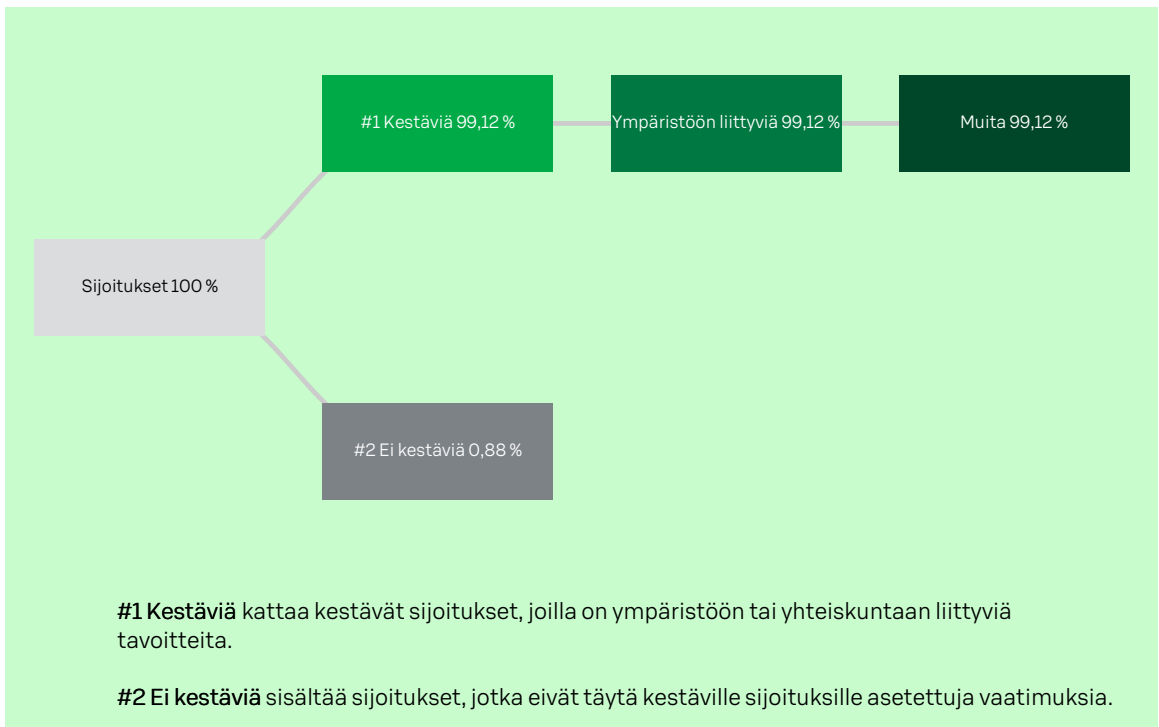


## MIKÄ ON OLLUT KESTÄVYYTEEN LIITTYVIEN SIJOITUSTEN OSUUS?

- Mikä on ollut varojen allokointi?

Varojen allokointi ja kestävyteen liittyvien sijoitusten osuus on kuvattu alla olevassa kuvassa. Rahastossa ei ollut EU:n luokitusjärjestelmän mukaisia sijoituksia. Alla olevasta kuvasta käy ilmi muiden ympäristöön liittyvien kestävien sijoitusten osuus.

Varojen allokointi kuvaa tiettyihin omaisuuseriin tehtyjen sijoitusten osuutta.





## ● Millä talouden aloilla sijoituksia on tehty?

Tämä rahasto teki sijoituksia seuraaville toimialoille: perusteollisuus, tietoliikennepalvelut, kestokulutushyödykkeet, päivittäistavarat, energia, rahoitussektori, teollisuustuotteet- ja palvelut, teknologia ja yhteiskuntapalvelut.

Rahasto on sijoittanut muun muassa seuraaville alasektoreille: elektroniikkakomponentit ja -tarvikkeet, viestintä, elektroniikka, tiedotusvälineet, autonvalmistajat, jakelu/tukkukauppa, majoitus, biotekniikka, kotitaloustarvikkeet, pörssilistatut rahastot, kiinteistö-sijoitusyhtiöt (REIT), ympäristövalvonta, sekalainen valmistava teollisuus, sähkö, vesi, internet, juomat, kaivostoiminta, kaupalliset palvelut, kemikaalit, koneet, kosmetiikka/henkilökohtainen hyvinvointi, kuljetus, lääkkeet, ohjelmistot, pankit, puolijohteet, rahoituspalvelut, rakennusmateriaalit, ruoka, talous, televiestintä, teollisuus, terveydenhuollon tuotteet, terveydenhuollon palvelut, tietokoneet, vaatteet, vakuutus sekä vähittäismyynti.



## MISSÄ MÄÄRIN KESTÄVÄT SIOITUKSET, JOILLA ON YMPÄRISTÖTAVOITE, OVAT OLLEET EU:N LUOKITUSJÄRJESTELMÄN MUKAISIA?

Rahastossa ei ollut EU:n luokitusjärjestelmän mukaisia sijoituksia. Luokitusjärjestelmän mukaiset sijoituskohteet ovat hyvin rajoittuneet.

Rahaston sijoituskohteiden EU:n luokitusjärjestelmän mukaisuutta lasketaan kolmannelta osapuolelta (MSCI ESG Research LLC) hankitun datan perusteella, joka perustuu kohdeyhtiöiden raportoimaan tietoon. EU:n luokitusjärjestelmän mukaisia sijoituksia ei varmenneta tilintarkastajan tai muun kolmannen osapuolen toimesta.

## ● Onko rahoitustuotteessa sijoitettu EU:n luokitusjärjestelmän mukaisiin fossiiliseen kaasuun ja/tai ydinenergiaan liittyviin toimintoihin? <sup>1</sup>

Kyllä

Fossiiliseen kaasuun  Ydinenergiaan

Ei

<sup>1</sup> Fossiiliseen kaasuun ja/tai ydinenergiaan liittyvät toiminnot ovat EU:n luokitusjärjestelmän mukaisia vain, jos ne edistävät ilmastonmuutoksen rajoittamista ("ilmastonmuutoksen hillintä") eivätkä aiheuta merkittävää haittaa EU:n luokitusjärjestelmän tavoitteille – ks. selittävä huomautus vasemmanpuolisessa marginaalissa. EU:n luokitusjärjestelmän mukaisten fossiiliseen kaasuun ja ydinenergiaan liittyvien taloudellisten toimintojen kriteerit vahvistetaan komission delegoidussa asetuksessa (EU) 2022/1214.

EU:n luokitusjärjestelmän noudattamiseksi **fossiilista kaasua** koskeviin kriteereihin sisältyy päästörajoituksia ja siirtyminen täysin uusiutuvaan energiaan tai vähähiilisiin polttoaineisiin vuoden 2035 loppuun mennessä.

**Ydinenergian osalta** kriteereihin sisältyy kattavat turvallisuutta ja ydinjätehuoltoa koskevat säännöt.

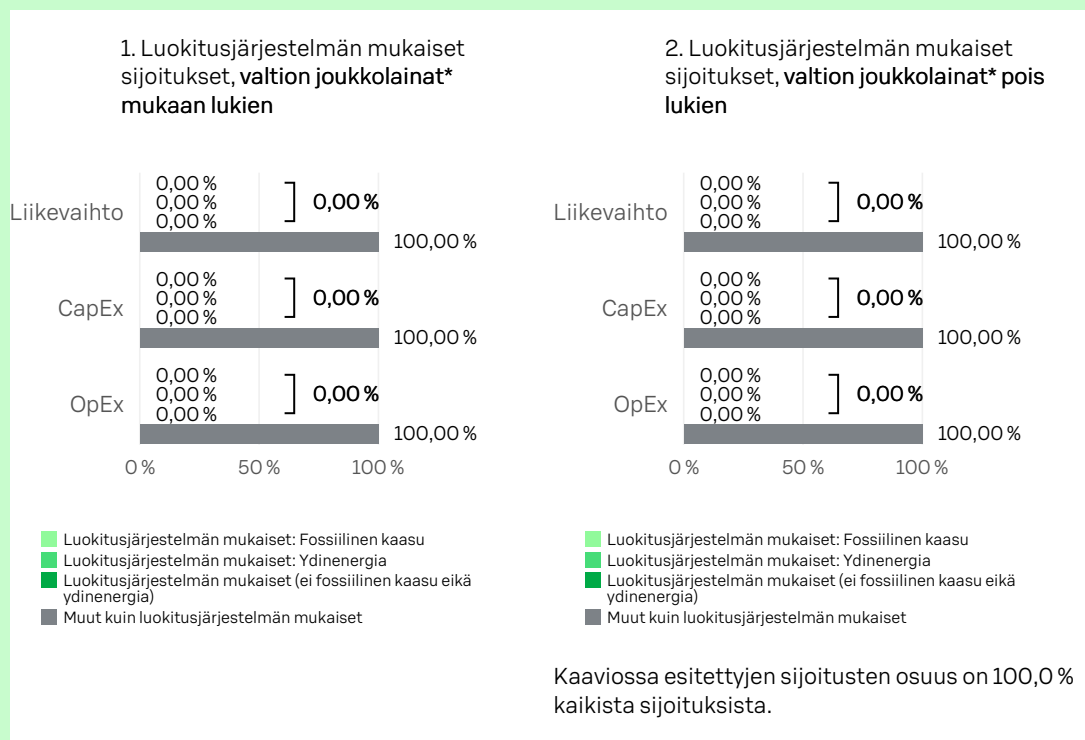
**Mahdollistavat toiminnot** mahdollistavat suoraan sen, että muilla toiminnoilla edistetään merkittävästi ympäristötavoitetta.

**Siirtymätoiminnot** ovat toimintoja, joille ei ole vielä saatavilla vähähiilisiä vaihtoehtoja, ja muun muassa niiden kasvihuonekaasupäästötasot vastaavat parasta suorituskykyä.

Seuraavissa kaavioissa esitetään vihreällä EU:n luokitusjärjestelmän mukaisten sijoitusten vähimmäisprosenttiosuus. Koska ei ole olemassa asianmukaista menetelmää, jolla voitaisiin määrittää, ovatko valtion joukkolainat\* luokitusjärjestelmän mukaisia, ensimmäisessä kaaviossa luokitusjärjestelmän mukaisuus esitetään kaikista rahoitustuotteen sijoituksista, valtion joukkolainat mukaan lukien, kun taas toisessa kaaviossa mukaisuus esitetään rahoitustuotteen sijoituksista ilman valtion joukkolainoja.

Luokitusjärjestelmän mukaiset toiminnot ilmaistaan osuutena seuraavista:

- **liikevaihto**, joka vastaa sijoituskohteina olevien yritysten vihreistä toiminnoista saatavien tulojen osuutta
- **pääomamenot (CapEx)**, jotka osoittavat sijoituskohteina olevien yritysten tekemät vihreät sijoitukset, joiden tavoitteena on esimerkiksi vihreään talouteen siirtyminen
- **toimintamenot (OpEx)**, jotka heijastavat sijoituskohteina olevien yritysten vihreitä operatiivisia toimintoja.



\* Näissä kaavioissa "valtion joukkolainat" koostuvat kaikista valtiiovastuista.

● Mikä on ollut siirtymätoimintoihin ja mahdollistaviin toimintoihin tehtyjen sijoitusten osuus?

	Siirtymätoimintoihin tehtyjen sijoitusten osuus	Mahdollistaviin toimintoihin tehtyjen sijoitusten osuus
Liikevaihto	0 %	0 %
Pääomamenot	0 %	0 %
Toimintamenot	0 %	0 %

● Millainen EU:n luokitusjärjestelmän mukaisten sijoitusten prosenttiosuus on verrattuna aiempiin viitekausiiin?

EU:n luokitusjärjestelmän mukaisten sijoitusten prosenttiosuus ei ole muuttunut viime viitekauteen nähden. Ainoastaan edeltävän viitekauden (2023) osuus on vertailukelpoinen, sillä sitä edeltävällä kaudella jouduimme hyödyntämään kolmannen osapuolen arvioita siitä, miltä osin yritysten toiminta oli luokitusjärjestelmän mukaista, koska yritykset eivät olleet velvoitettuja raportoimaan tästä. Vuodesta 2023 lähtien ensimmäiset yhtiöt ovat olleet velvollisia raportoimaan EU:n luokitusjärjestelmän mukaisuudestaan, jonka myötä siirryimme hyödyntämään ainoastaan yritysten itse raportoimia lukuja arvioiden sijaan.



## MIKÄ ON OLLUT SELLAISTEN YMPÄRISTÖTAVOITTEITA EDISTÄVIEN KESTÄVIEN SIIJOITUSTEN OSUUS, JOTKA EIVÄT OLE EU:N LUOKITUSJÄRJESTELMÄN MUKAISIA?

Rahasto on sijoittanut 99,12 prosenttia yhtiöihin, jotka edistivät ympäristöllisiä tavoitteita, mutta joiden taloudelliset toiminnot eivät ole määritelty EU:n luokitusjärjestelmän mukaisesti.

Rahasto teki sijoituksia muihin kuin EU:n luokitusjärjestelmän mukaisiin sijoituskohteisiin, koska luokitusjärjestelmän mukaiset sijoituskohteet ovat hyvin rajoittuneet. Lisäksi on huomioitava, että rahasto sijoittaa yhdysvaltalaisen yhtiöiden osakkeisiin, ja EU:n luokitusjärjestelmä on EU-tason sääntely, joten rahaston sijoituskohteet eivät ole velvollisia raportoimaan luokitusjärjestelmän mukaisuudestaan.



ovat ympäristötavoitetta edistäviä kestäviä sijoituksia, joissa ei oteta huomioon EU:n luokitusjärjestelmän mukaisia ympäristön

kannalta kestäviä taloudellisia toimintoja koskevia kriteerejä.



## MITKÄ SIIJOITUKSET OVAT SISÄLTyneet KOHTAAN "EI KESTÄVÄ", MIKÄ ON OLLUT NIIDEN TARKOITUS JA ONKO SOVELLETTU YMPÄRISTÖÖN LIITTYVIÄ TAI YHTEISKUNNALLISIA VÄHIMMÄISTASON SUOJATOIMIA?

Kohtaan "Ei kestävä" sisältyy rahastossa oleva käteinen. Käteistä on maksuvalmiuden varmistamiseen ja riskien tasapainottamiseen. Käteiseen sovelletaan ympäristöön liittyviä tai yhteiskunnallisia vähimmäistason suoja-toimia.



## MITÄ TOIMIA ON TOTEUTETTU KESTÄVÄN SIIJOITUSTAVOITTEEN SAAVUTTAMISEKSI VIITEKAUDELLE?

Rahasto on passiivinen osakerahasto, jonka vertailuarvona on EU:n Pariisin ilmastopimuksen mukainen vertailuarvo. Sijoittamalla Pariisin ilmastopimuksen mukaisen vertailuarvon mukaisiin yhtiöihin, rahasto vähentää altistumista fyysisille- ja siirtymäriskeille sekä tukee siirtymää kohti vähähiilistä yhteiskuntaa. Rahasto sijoittaa ainoastaan yhtiöihin, jotka sisältyvät MSCI USA Climate Paris Aligned net USD- indeksiin.

Rahasto noudatti sijoitustoiminnassaan vertailuarvon mukaisia poissulkukriteereitä. Vertailuarvon poissulkukriteerien lisäksi rahasto on viitekauden aikana poissulkenut myös S-Pankin omien poissulkukriteerien mukaisesti viihdekäyttöön tarkoitettujen kannabiksen tuottajat sekä sellaiset sähköyhtiöt, joiden liikevaihdosta yli 15 prosenttia tulee hiilellä tuotetusta energiasta.

Rahasto toteutti myös omistajavaikuttamista, muun muassa äänestämällä yhtiökokouksissa. Rahasto osallistui 81 yhtiökokoukseen viitekauden aikana. Kaiken kaikkiaan rahasto äänesti 1160 asiakohdassa. Rahasto kannatti noin 89 prosentissa asiakohdista johdon suositusta ja oli kannattamatta johdon suositusta noin 11 prosentissa asiakohdista. Aloitimme viitekauden lopussa myös vaikuttamisen kahteen rahastossa olevaan yhtiöön. Vaikuttamisen aiheena on biodiversiteetti. Lisäksi S-Pankki on mukana useassa sijoittajien yhteisvaikuttamisaloitteessa ja yhdessä muiden sijoittajien kanssa vaikuttamassa laajaan joukkoon yhtiöitä.

Rahastossa seulottiin myös yhtiöt kansainvälisten normien rikkomusten varalta.



## MITEN TÄMÄ RAHOITUSTUOTE ON SUORIUTUNUT VERRATTUNA KESTÄVYYTEEN LIITTYVÄÄN VERTAILUARVOON?

Rahaston vertailuarvoksi on nimetty MSCI USA Climate Paris Aligned Net USD -indeksi. Vertailuarvon laskemiseen käytettävät menetelmät ovat saatavilla osoitteesta: <https://www.msci.com/our-solutions/esg-investing/esg-indexes/climate-paris-aligned-indexes>.

### ● Miten vertailuarvo on poikennut yleisestä markkinaindeksistä?

Vertailuarvo on mukautettu ilmaston lämpenemistä koskevan 1,5 asteen skenaarion kanssa ja se sisältää esimerkiksi vuosittaisen 10 prosentin hiili-intensiteetin vähennystavoitteen. Vertailuarvo tavoittelee vähintään viidenkymmenen prosentin vähennystä hiili-intensiteettiin emoindeksiin nähden ja vertailuarvo painottaa yhtiöitä, jotka asettavat päästövähennystavoitteita ja yhtiöitä, joilla on korkea valmius vähähiiliseen yhteiskuntaan siirtymiseen. Lisäksi vertailuarvo painottaa yhtiöitä, joiden liiketoiminta tuottaa ratkaisuja ympäristö- ja ilmasto-ongelmiin. Vertailuarvo alipainottaa suurimpia CO<sub>2</sub>-päästöjen aiheuttajia sekä yhtiöitä, jotka ovat alttiita ilmastosiirtymäriskeille.

### ● Miten tämä rahoitustuote on suoriutunut suhteessa kestävyysindikaattoreihin, joiden tarkoituksena on määrittää, vastaako vertailuarvo kestävää sijoitustavoitetta?

Rahaston tavoitteena on hillitä ilmastonmuutosta ja edistää vähähiilisyyttä. Rahaston vertailuarvona käytetään Pariisin ilmastopimuksen mukaista indeksiä. Vertailuarvon tavoitteet tukevat rahaston tavoitetta. Vertailuarvo muun muassa tavoittelee viidenkymmenen prosentin vähennystä hiili-intensiteettiin emoindeksiin nähden. Sekä vertailuarvon että rahaston hiili-intensiteetin painotettu keskiarvo on ollut alle puolet yleisen markkinaindeksin hiili-intensiteetin painotetusta keskiarvosta.

### ● Miten tämä rahoitustuote on suoriutunut verrattuna vertailuarvoon?

Vertailuarvon hiili-intensiteetin painotettu keskiarvo on 39 tonnia CO<sub>2</sub>e/ liikevaihto (M\$). Rahaston hiili-intensiteetin painotettu keskiarvo on vuorostaan 42 tonnia CO<sub>2</sub>e/liikevaihto (M\$). Lisäksi vertailuarvon sekä rahaston laskennallinen lämpötilannousu (MSCI) on 2,0 astetta. Laskennallinen lämpötilannousu on tulevaisuutta koskeva arvio, joka analysoi nykyhetken tietoa yritysten tulevista päästöistä ja joka ilmaistaa lämpenemisenä (celsiusasteina) vuoteen 2100 mennessä suhteessa esiteolliseen aikaan. Mittari kertoo, miten ilmasto lämpenisi, jos koko maailman talouden kasvihuonekaasupäästöt seuraisivat samaa suuntausta kuin rahaston päästöt.

### ● Miten tämä rahoitustuote on suoriutunut verrattuna yleiseen markkinaindeksiin?

Yleisen markkinaindeksin hiili-intensiteetin painotettu keskiarvo on 89 tonnia CO<sub>2</sub>e/liikevaihto (M\$). Rahaston hiili-intensiteetin painotettu keskiarvo on vuorostaan 42 tonnia CO<sub>2</sub>e/ liikevaihto (M\$). Rahaston hiili-intensiteetin painotettu keskiarvo on siis huomattavasti yleistä markkinaindeksiä matalampi.

Vertailuarvot ovat indeksejä, joilla mitataan, saavuttaako rahoitustuote kestävä tavoite.

Lomake asetuksen (EU) 2019/2088 8 artiklan 1, 2 ja 2 a kohdassa ja asetuksen (EU) 2020/ 852 6 artiklan ensimmäisessä kohdassa tarkoitetuista rahoitustuotteista määrääjain annettaville tiedoille. Tämä asiakirja on vuosikertomuksen liite.

TUOTENIMI:  
S-PANKKI TOIMITILA ERIKOISSIJOITUSRAHASTO

OIKEUSHENKILÖTUNNUS:  
743700ETC3YYB7FWOU87

Kestävällä sijoituksella tarkoitetaan sijoitusta taloudelliseen toimintaan, joka edistää ympäristötavoitetta tai yhteiskunnallista tavoitetta, edellyttäen, että sijoitus ei aiheuta merkittävää haittaa yhdellekään ympäristötavoitteelle tai yhteiskunnalliselle tavoitteelle ja että sijoituskohteina olevat yritykset noudattavat hyviä hallintotapoja.

EU:n kestävyysluokitusjärjestelmä on asetuksessa (EU) 2020/852 säädetty luokitusjärjestelmä, jossa vahvistetaan luettelo ympäristön kannalta kestävästä taloudellisista toiminnoista. Kyseinen asetus ei sisällä luettelo yhteiskunnan kannalta kestävästä taloudellisista toiminnoista. Kestävät sijoitukset, joilla on ympäristötavoite, saattavat olla luokitusjärjestelmän mukaisia tai sitten eivät.

## YMPÄRISTÖÖN JA/TAI YHTEISKUNTAAN LIITTYVÄT OMINAISUUDET

### OLIKO TÄLLÄ RAHOITUSTUOTTEELLA KESTÄVÄ SIJOITUSTAVOITE?

Kyllä

Ei

Rahoitustuotteessa on tehty kestäviä sijoituksia, joilla on ympäristötavoite: \_\_\_ %

Rahoitustuotteella on edistetty ympäristöön tai yhteiskuntaan liittyviä ominaisuuksia ja, vaikka sen tavoitteena ei ollut kestävien sijoitusten tekeminen, siinä tehdyistä sijoituksista 42,3 % oli kestäviä sijoituksia,

EU:n luokitusjärjestelmän mukaisesti ympäristön kannalta kestävinä pidettyihin taloudellisiin toimintoihin

joilla on ympäristötavoite taloudellisissa toiminnoissa, joita pidetään EU:n luokitusjärjestelmän mukaisesti ympäristön kannalta kestävinä

taloudellisiin toimintoihin, joita ei pidetä EU:n luokitusjärjestelmän mukaisesti ympäristön kannalta kestävinä

joilla on ympäristötavoite taloudellisissa toiminnoissa, joita ei pidetä EU:n luokitusjärjestelmän mukaisesti ympäristön kannalta kestävinä

Rahoitustuotteessa on tehty kestäviä sijoituksia, joilla on yhteiskunnallinen tavoite: \_\_\_ %

joilla on yhteiskunnallinen tavoite

Rahoitustuotteella on edistetty ympäristöön ja yhteiskuntaan liittyviä ominaisuuksia, mutta siinä ei ole tehty kestäviä sijoituksia



### MISSÄ MÄÄRIN TÄMÄN RAHOITUSTUOTTEEN EDISTÄMÄT YMPÄRISTÖÖN JA/TAI YHTEISKUNTAAN LIITTYVÄT OMINAISUUDET OVAT TOTEUTUNEET?

Rahasto on edistänyt ilmastonmuutoksen hillintää tekemällä sijoituksia EU:n luokitusjärjestelmän mukaisiin kohteisiin. Rahaston sijoituksista 42,3 prosenttia edistää ilmastonmuutoksen hillintää.

Vuonna 2024 rahasto on jatkanut systemaattista työtä kiinteistöjen energiatehokkuuden parantamiseksi. Mittaamme ja seuraamme kiinteistöjen kulutustrendejä (sähkö, lämpöenergia, jäähdytys, vesi) ja etsimme aktiivisesti keinoja energiatehokkuuden parantamiseksi. Apunamme on energiamanageri, joka hyödyntää työssään energianhallintajärjestelmän kulutusdataa sekä järjestelmän te-koälyä. Vuonna 2024 teetimme ulkopuolisella asiantuntijaorganisaatiolla energiakatselmuksia 27 kohteeseen. Katselmuksessa löydettiin yhteensä 143 toimenpidettä ja käyttötekniisiä toimenpiteitä toteutettiin viitekaudella yhteensä 51 kpl. Kiinteistöjen automaatiojärjestelmien älykkyyttä parannettiin ja siirryttiin lähes kokonaan pilvipalveluratkaisuihin. Vuonna 2024 rahaston kahteen kiinteistöön toteutettiin aurinkovoimala. Kolmeen kiinteistöön valmistui ympäristösertifiointi (BREEAM In-Use).

## ● Miten kestävyysindikaattorit ovat suoriutuneet?

Tiedot siitä, kuinka seuraamamme kestävyysindikaattorit ovat suoriutuneet löytyy alla olevasta taulukosta.

Alla mainitut tiedot kestävyysindikaattorien suoriutumisesta eivät ole kolmannen osapuolen tarkistamia tai varmentamia.

Indikaattori	31.12.2024	31.12.2023	31.12.2022
EU:n luokitusjärjestelmän mukaisten sijoitusten osuus (%)	42,3	40,3	58
Sähkönkulutus (MWh)	13 212	13 440	14 065
Vedenkulutus (m <sup>3</sup> )	30 558	34 727	31 385
Lämmönkulutus, normitettu (MWh)	17 120	18 672	19 868
Lämmönkulutus, mitattu (MWh)	16 488	18 532	18 482
Sähkön päästöt (tCO <sub>2</sub> )	0	0	0
Lämmön päästöt (tCO <sub>2</sub> )	2 120	2 929	3 431
Jätteiden kierrätysaste (%)	56	56	57
Toteutuneen jätteen määrä (tonnia)	688	655	608

## ● ...entä verrattuna edellisiin kausiin?

Tiedot siitä, kuinka seuraamamme kestävyysindikaattorit ovat suoriutuneet verrattuna edellisiin kausiin on kuvattu edellä kohdassa "Miten kestävyysindikaattorit ovat suoriutuneet?".

On kuitenkin syytä huomata, että luvut eivät ole täysin vertailukelpoisia eri vuosien välillä, koska raportoitavien kiinteistöjen määrä vaihtelee vuosien välillä kiinteistöjen mahdollisten hankintojen ja myyntien vuoksi.

## ● Mitkä ovat olleet niiden kestävien sijoitusten tavoitteet, joita rahoitustuote on osittain tehnyt, ja miten kestävä sijoitus on edistänyt näiden tavoitteiden saavuttamista?

Niiden kestävien sijoitusten, joita rahoitustuotteessa on osittain tehty, tavoitteena on ilmastomuutoksen hillintä. Kestäväksi sijoitukseksi katsotaan ne sijoitukset, jotka ovat EU:n luokitusjärjestelmän mukaisia. Kestävät sijoitukset edistivät ilmastomuutoksen hillintää edistämällä kiinteistöjen energiatehokkuutta ja kierrätystä sekä sitä kautta ilmastopäästöjen vähentämistä.

## ● Miten kestävät sijoitukset, joita rahoitustuote on osittain tehnyt, eivät ole aiheuttaneet merkittävää haittaa yhdellekään ympäristön tai yhteiskunnan kannalta kestäväälle sijoitustavoitteelle?

Kestävät sijoitukset seulotaan ja varmistetaan, että ne eivät aiheuta merkittävää haittaa yhdellekään ympäristöllisille tai yhteiskunnallisille sijoitustavoitteille. Tämä varmistetaan muun muassa tekemällä sijoituskohteisiin tarkistuksia ennen sijoittamista ja omistusaikana sekä huomioimalla pääsiallisia haitallisia vaikutuksia koskevat indikaattorit, koska on määriteltä, että nämä indikaattorit aiheuttavat aina haitallisia vaikutuksia. Mikäli kiinteistösjointus liittyy fossiilisten polttoaineiden talteenottoon, varastointiin, kuljetukseen tai valmistukseen tai kiinteistösjointus on komission delegoidun asetuksen (EU) 2022/1288 liitteessä I käytetyn "tehoton kiinteistövarallisuus" -määritelmän mukaan energiatehoton, ei sen katsota olevan kestävä. Lisäksi varmistetaan, että EU:n luokitusjärjestelmän mukaiset relevantit ei merkittävää -haittaa kriteerit täytyvät. Mikäli sijoituskohteen katsotaan aiheuttavan merkittävää haittaa ei sitä pidetä kestäväenä.

## Miten kestävyystekijöihin kohdistuvia haitallisia vaikutuksia koskevat indikaattorit on otettu huomioon?

Seuraamme rahastotasolla kvartaaleittain sääntelyn edellyttämiä pääsiallisia haitallisia vaikutuksia kuvaavia indikaattoreita. Rahastoa koskevat relevantit indikaattorit ovat energiatehottoman kiinteistövarallisuuden osuus sekä sellaiseen kiinteistövarallisuuteen tehtyjen sijoitusten osuus, joka liittyy fossiilisten polttoaineiden talteenottoon, varastointiin, kuljetukseen tai valmistukseen. Raportoitimme indikaattoreista ja niihin liittyvistä mahdollisista toimista ja tavoitteista vuosittain. Viitekauden aikana seurattujen indikaattoreiden tulokset on lueteltu jäljempänä kysymyksen "Miten tässä rahoitustuotteessa on otettu huomioon pääsialliset haitalliset vaikutukset kestävyystekijöihin?" yhteydessä.

**Kestävyysindikaattoreilla**  
mitataan, miten rahoitustuotteen edistämät ympäristöön tai yhteiskuntaan liittyvät ominaisuudet toteutuvat.

**Pääsiallisilla haitallisilla vaikutuksilla** tarkoitetaan sijoituspäätösten merkittävimpiä kielteisiä vaikutuksia kestävyystekijöihin, jotka koskevat ympäristöön, yhteiskuntaan ja työntekijöihin liittyviä asioita, ihmisoikeuksien kunnioittamista sekä korruption ja lahjonnan torjuntaan liittyviä asioita.

Ovatko kestävä sijoitukset olleet monikansallisille yrityksille annettujen OECD:n toimintaohjeiden sekä yritystoimintaa ja ihmisoikeuksia koskevien YK:n ohjaavien periaatteiden mukaisia? Tarkemmat tiedot:

Rahasto sijoittaa lähtökohtaisesti vain sellaisiin yhtiöihin, joiden tarkoituksena on omistaa kiinteistöjä. Olemme varmistaneet, että sijoituskohteena olevat yhtiöt noudattavat yleisesti hyväksytyjä kansainvälisiä normeja.

EU:n luokitusjärjestelmässä vahvistetaan ”ei merkittävää haittaa” -periaate, jonka mukaan luokitusjärjestelmän mukaiset sijoitukset eivät saisi aiheuttaa luokitusjärjestelmän tavoitteille merkittävää haittaa. Periaatteeseen liittyy erityisiä unionin kriteerejä.

”Ei merkittävää haittaa” -periaatetta sovelletaan ainoastaan sellaisiin rahoitustuotteeseen sisältyviin sijoituksiin, joissa otetaan huomioon ympäristön kannalta kestäviä taloudellisia toimintoja koskevat EU:n kriteerit. Muiden tähän rahoitustuotteeseen sisältyvien sijoitusten osuuden osalta ei oteta huomioon ympäristön kannalta kestäviä taloudellisia toimintoja koskevia EU:n kriteerejä.

Mitkään muuta kestävä sijoitukset eivät saa aiheuttaa ympäristö- tai yhteiskunnallisille tavoitteille merkittävää haittaa.



## MITEN TÄSSÄ RAHOITUSTUOTTEESSA ON OTETTU HUOMIOON PÄÄASIALLISET HAITALLISET VAIKUTUKSET KESTÄVYYSTEKIJÖIHIN?

Tämän tuotteen osalta seurattiin määräaikaikatsauksen kaudella pakollisia haitallisia kestävyysvaikutuksia kuvaavia indikaattoreita kvartaaleittain. Pääasialliset haitalliset vaikutukset otettiin huomioon poissulkemalla, vaikuttamalla ja varmistamalla että sijoituskohteet noudattavat kansainvälisiä normeja.

Alla olevassa taulukossa on listattu viitekauden aikana seurattut pääasiallisia haitallisia vaikutuksia koskevat indikaattorit.

Kiinteistövarallisuuden tehtyihin sijoituksiin sovellettavat indikaattorit

Haitallisuutta kuvaava kestävyysindikaattori	Mittari	Vaikutus	Kelpoisuus	Kattavuus	
Fossiiliset polttoaineet	17. Altistuminen fossiilisiin polttoaineisiin liittyvälle riskille kiinteistövarallisuuden kautta	Sellaiseen kiinteistövarallisuuteen tehtyjen sijoitusten osuus, joka liittyy fossiilisten polttoaineiden talteenottoon, varastointiin, kuljetukseen tai valmistukseen	1,93 %	94,6 %	94,6 %
Energiatehokkuus	18. Altistuminen energiatehottomaan kiinteistövarallisuuteen liittyvälle riskille	Energiatehottomaan kiinteistövarallisuuteen tehtyjen sijoitusten osuus	23,9 %	94,6 %	94,6 %



## MITKÄ OVAT OLLEET TÄMÄN RAHOITUSTUOTTEEN MERKITTÄVIMMÄT SIJOITUKSET?

Suurimmat sijoitukset	Ala	%:a varoista	Maa
Kiinteistö Oy Vantaan Kauppaportti	Kiinteistösijoitus	8,1%	Suomi
Kiinteistö Oy Kuopion Kauppakatu 41	Kiinteistösijoitus	7,3%	Suomi
Kiinteistö Oy Jyväskylän Paperitehtaankatu 9	Kiinteistösijoitus	7,1%	Suomi
Kiinteistö Oy Tampereen Rautatienkatu 23	Kiinteistösijoitus	6,1%	Suomi
Kiinteistö Oy Espoon Suomalaistentie 5	Kiinteistösijoitus	5,5%	Suomi
Kiinteistö Oy Suurpellon Keskus	Kiinteistösijoitus	4,7%	Suomi
Hotelli Katajanokka Oy	Kiinteistösijoitus	4,7%	Suomi
Kiinteistö Oy Biolinja 20	Kiinteistösijoitus	4,6%	Suomi
Kiinteistö Oy Plaza Business Park Tuike	Kiinteistösijoitus	4,1%	Suomi

Luettelo sisältää sijoitukset, jotka ovat muodostaneet suurimman osuuden rahoitustuotteen sijoituksista viitekaudella, joka on: 1.1.2024–31.12.2024

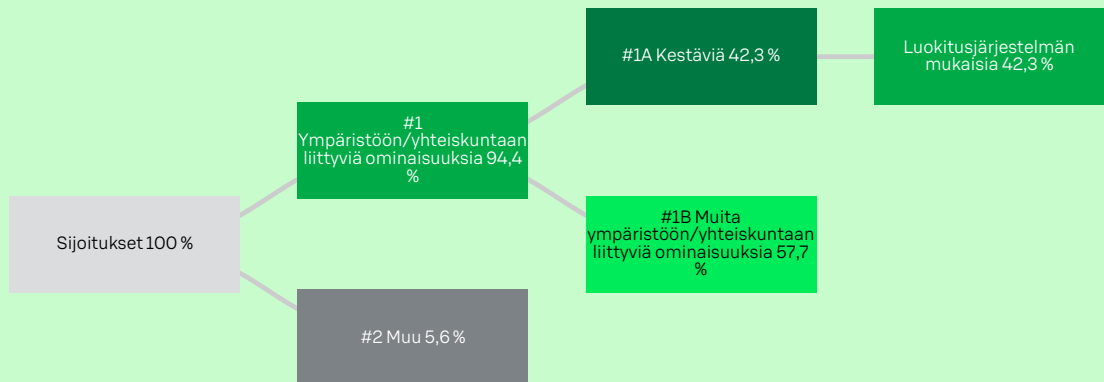


## MIKÄ ON OLLUT KESTÄVYYTEEN LIITTYVIEN SIOJITUSTEN OSUUS?

### ● Mikä on ollut varojen allokointi?

Varojen allokointi ja kestävyteen liittyvien sijoitusten osuus on kuvattu alla olevassa kuvassa. Alla olevasta kuvasta käy ilmi EU:n luokitusjärjestelmän mukaisen kestävien sijoitusten osuus.

Varojen allokointi kuvaa tiettyihin omaisuuseriin tehtyjen sijoitusten osuutta.



**#1 Ympäristöön/yhteiskuntaan liittyviä ominaisuuksia** kattaa ne rahoitustuotteessa tehdyt sijoitukset, joita käytetään rahoitustuotteen edistämien ympäristöön tai yhteiskuntaan liittyvien ominaisuuksien toteutumiseksi.

**#2 Muu** kattaa muut rahoitustuotteessa tehdyt sijoitukset, joilla ei edistetä ympäristöön tai yhteiskuntaan liittyviä ominaisuuksia ja joita ei pidetä kestävinä sijoituksina.

Luokkaan **#1 Ympäristöön/yhteiskuntaan liittyviä ominaisuuksia** sisältyvät:

- alaluokka **#1A Kestäviä** kattaa ympäristöön ja yhteiskuntaan liittyvät kestävät sijoitukset
- alaluokka **#1B Muita ympäristöön/yhteiskuntaan liittyviä ominaisuuksia** kattaa ympäristöön tai yhteiskuntaan liittyviä ominaisuuksia edistävät sijoitukset, joita ei pidetä kestävinä sijoituksina.

### ● Millä talouden aloilla sijoituksia on tehty?

Tämä rahasto on tehnyt sijoituksia kiinteistöalalle. Rahasto sijoittaa ensisijaisesti Suomessa sijaitseviin kiinteistösijoituskohteisiin, jotka soveltuvat seuraaviin käyttötarkoituksiin: pääasiassa kasvukeskuksissa sijaitsevat toimitilakiinteistöt kuten toimisto-, liiketila-, logistiikka-, majoitus- ja vapaa-ajankiinteistöt.





## MISSÄ MÄÄRIN KESTÄVÄT SIOITUKSET, JOILLA ON YMPÄRISTÖTAVOITE, OVAT OLLEET EU:N LUOKITUSJÄRJESTELMÄN MUKAISIA?

EU:n luokitusjärjestelmän noudattamiseksi **fossiilista kaasua** koskeviin kriteereihin sisältyy päästörajoituksia ja siirtyminen täysin uusiutuvaan energiaan tai vähähiilisiin polttoaineisiin vuoden 2035 loppuun mennessä.

**Ydinenergian osalta** kriteereihin sisältyy kattavat turvallisuutta ja ydinjätehuoltoa koskevat säännöt.

**Mahdollistavat toiminnot** mahdollistavat suoraan sen, että muilla toiminnoilla edistetään merkittävästi ympäristötavoitetta.

**Siirtymätoiminnot** ovat toimintoja, joille ei ole vielä saatavilla vähähiilisiä vaihtoehtoja, ja muun muassa niiden kasvihuonekaasupäästö-tasot vastaavat parasta suorituskykyä.

Rahastossa oli 42,3 % EU:n luokitusjärjestelmän mukaisia sijoituksia. EU:n luokitusjärjestelmän mukaiset sijoitukset edistivät ilmastomuutoksen hillintää.

Rahaston sijoituskohteiden EU:n luokitusjärjestelmän mukaisuus lasketaan sijoituskohteiden tietojen perusteella. EU:n luokitusjärjestelmän mukaisia sijoituksia ei varmenneta tilintarkastajan tai muun kolmannen osapuolen toimesta.

● Onko rahoitustuotteessa sijoitettu EU:n luokitusjärjestelmän mukaisiin fossiiliseen kaasuun ja/tai ydinenergiaan liittyviin toimintoihin? <sup>1</sup>

Kyllä

Fossiiliseen kaasuun

Ydinenergiaan

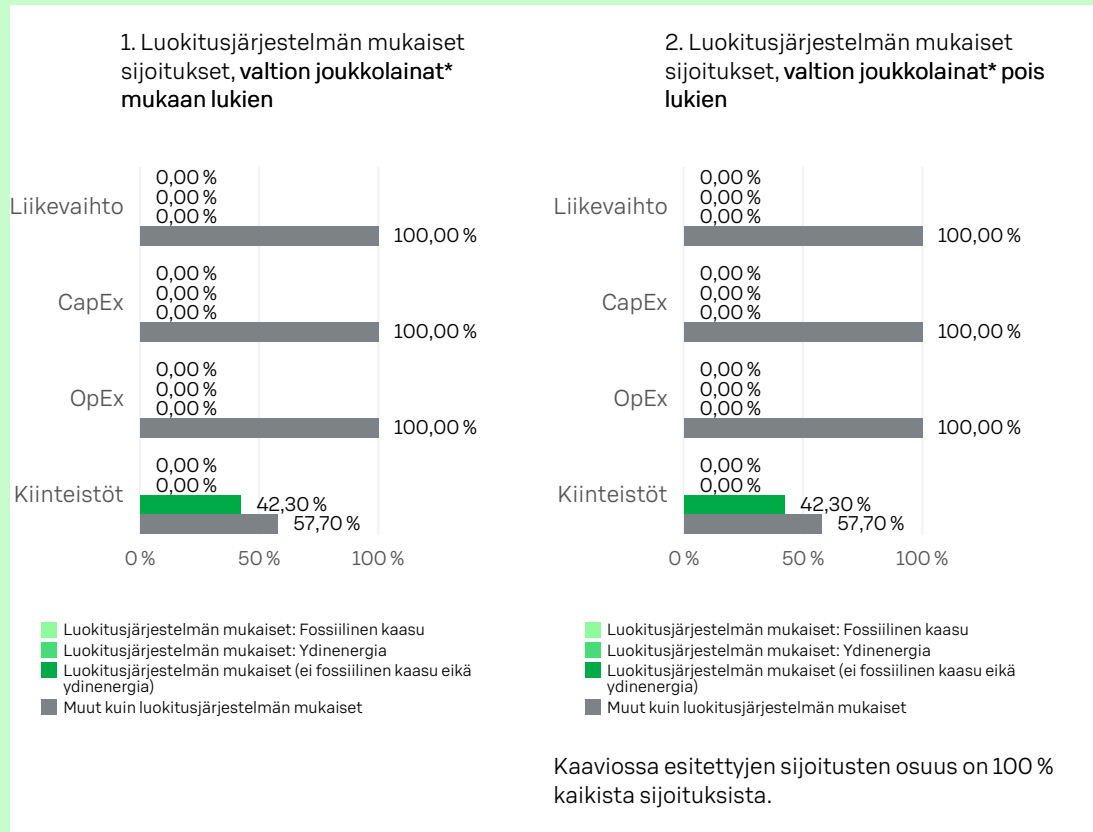
Ei

<sup>1</sup> Fossiiliseen kaasuun ja/tai ydinenergiaan liittyvät toiminnot ovat EU:n luokitusjärjestelmän mukaisia vain, jos ne edistävät ilmastomuutoksen rajoittamista ("ilmastonmuutoksen hillintää") eivätkä aiheuta merkittävää haittaa EU:n luokitusjärjestelmän tavoitteille – ks. selittävä huomautus vasemmanpuolisessa marginaalissa. EU:n luokitusjärjestelmän mukaisten fossiiliseen kaasuun ja ydinenergiaan liittyvien taloudellisten toimintojen kriteerit vahvistetaan komission delegoidussa asetuksessa (EU) 2022/1214.

Luokitusjärjestelmän mukaiset toiminnot ilmaistaan osuutena seuraavista:

- **liikevaihto**, joka vastaa sijoituskohteina olevien yritysten vihreistä toiminnoista saatavien tulojen osuutta
- **pääomameno** (CapEx), jotka osoittavat sijoituskohteina olevien yritysten tekemät vihreät sijoitukset, joiden tavoitteena on esimerkiksi vihreään talouteen siirtyminen
- **toimintameno** (OpEx), jotka heijastavat sijoituskohteina olevien yritysten vihreitä operatiivisia toimintoja.

Seuraavissa kaavioissa esitetään vihreällä EU:n luokitusjärjestelmän mukaisten sijoitusten vähimmäisprosenttiosuus. Koska ei ole olemassa asianmukaista menetelmää, jolla voitaisiin määrittää, ovatko valtion joukkolainat\* luokitusjärjestelmän mukaisia, ensimmäisessä kaaviossa luokitusjärjestelmän mukaisuus esitetään kaikista rahoitustuotteen sijoituksista, valtion joukkolainat mukaan lukien, kun taas toisessa kaaviossa mukaisuus esitetään rahoitustuotteen sijoituksista ilman valtion joukkolainoja.



\* Näissä kaavioissa "valtion joukkolainat" koostuvat kaikista valtiovarainhuolto- ja valtion lainausjärjestelmien sijoituksista.

- Mikä on ollut siirtymätoimintoihin ja mahdollistaviin toimintoihin tehtyjen sijoitusten osuus?

Rahasto ei tehnyt sijoituksia siirtymätoimintoihin ja mahdollistaviin toimintoihin.

- Millainen EU:n luokitusjärjestelmän mukaisten sijoitusten prosenttiosuus on ollut verrattuna aiempiin viitekausiin?

EU:n luokitusjärjestelmän mukaisten sijoitusten prosenttiosuus on noussut 2 prosenttiyksikköä edelliseen viitekauteen verrattuna. Sitä edeltävänä viite kautena osuus laski 17,7 prosenttiyksikköä. Ainoastaan edeltävän viitekauden luku on vertailukelpoinen. Vuodesta 2023 lähtien rahasto ei ole raportoinut sijoituksiaan EU:n luokitusjärjestelmän ilmastonmuutoksen sopeutumista koskevien kriteerien mukaisina, koska sääntelyyn liittyvät tulkinnat ovat muuttuneet.



### **MITKÄ SIOITUKSET OVAT SISÄLTyneet KOHTAAN "MUU", MIKÄ ON OLLUT NIIDEN TARKOITUS JA ONKO SOVELLETTU YMPÄRISTÖÖN LIITTYVIÄ TAI YHTEISKUNNALLISIA VÄHIMMÄISTASON SUOJATOIMIA?**

Kohtaan "Muu" sisältyy rahastossa oleva käteinen ja käteiseen verrattavat varat sekä johdannaiset. Käteistä on maksuvalmiuden varmistamiseen ja riskien tasapainottamiseen. Johdannaisten käyttötarkoitus on kuvattu rahaston säännöissä. Edellä mainittuihin osuuksiin ei sovelleta ympäristöön liittyviä tai yhteiskunnallisia vähimmäistason suoja-toimia.



### **MITÄ TOIMIA ON TOTEUTETTU YMPÄRISTÖÖN TAI YHTEISKUNTAAN LIITTYVIEN OMINAISUUKSIIEN TOTEUTUMISEKSI VIITEKAUDELLE?**

Vuonna 2024 rahasto on jatkanut systemaattista työtä kiinteistöjen energiatehokkuuden parantamiseksi. Mittaamme ja seuraamme kiinteistöjen kulutustrendejä (sähkö, lämpöenergia, jäähdytys, vesi) ja etsimme aktiivisesti keinoja energiatehokkuuden parantamiseksi. Apunamme on energiamanageri, joka hyödyntää työssään energianhallintajärjestelmän kulutusdataa sekä järjestelmän tekoälyä. Vuonna 2024 teetimme ulkopuolisella asiantuntijaorganisaatiolla energiakatselmukset 27 kohteeseen. Katselmuksessa löydettiin yhteensä 143 toimenpidettä ja käyttöteknisiä toimenpiteitä toteutettiin viitekaudella yhteensä 51 kpl. Kiinteistöjen automaatiojärjestelmien älykkyyttä parannettiin ja siirryttiin lähes kokonaan pilvipalveluratkaisuihin. Vuonna 2024 rahaston kahteen kiinteistöön toteutettiin aurinkovoimala. Kolmeen kiinteistöön valmistui ympäristösertifiointi (BREEAM In-Use).

Lomake asetuksen (EU) 2019/2088 8 artiklan 1, 2 ja 2 a kohdassa ja asetuksen (EU) 2020/ 852 6 artiklan ensimmäisessä kohdassa tarkoitetuista rahoitustuotteista määrääjain annettaville tiedoille. Tämä asiakirja on vuosikertomuksen liite.

TUOTENIMI:  
S-PANKKI USA OSAKE SIOJITUSRAHASTO

OIKEUSHENKILÖTUNNUS:  
7437001QQCE8D9JUNX59

Kestävällä sijoituksella tarkoitetaan sijoitusta taloudelliseen toimintaan, joka edistää ympäristötavoitetta tai yhteiskunnallista tavoitetta, edellyttäen, että sijoitus ei aiheuta merkittävää haittaa yhdellekään ympäristötavoitteelle tai yhteiskunnalliselle tavoitteelle ja että sijoituskohteina olevat yritykset noudattavat hyviä hallintotapoja.

EU:n kestävyysluokitusjärjestelmä on asetuksessa (EU) 2020/852 säädetty luokitusjärjestelmä, jossa vahvistetaan luettelo ympäristön kannalta kestävästä taloudellisista toiminnoista. Kyseinen asetus ei sisällä luettelo yhteiskunnan kannalta kestävästä taloudellisista toiminnoista. Kestävät sijoitukset, joilla on ympäristötavoite, saattavat olla luokitusjärjestelmän mukaisia tai sitten eivät.

## YMPÄRISTÖÖN JA/TAI YHTEISKUNTAAN LIITTYVÄT OMINAISUUDET

### OLIKO TÄLLÄ RAHOITUSTUOTTEELLA KESTÄVÄ SIOJITUSTAVOITE?

Kyllä

Ei

- Rahoitustuotteessa on tehty kestäviä sijoituksia, joilla on ympäristötavoite: \_\_\_ %
- EU:n luokitusjärjestelmän mukaisesti ympäristön kannalta kestävinä pidettyihin taloudellisiin toimintoihin
- taloudellisiin toimintoihin, joita ei pidetä EU:n luokitusjärjestelmän mukaisesti ympäristön kannalta kestävinä
- Rahoitustuotteessa on tehty kestäviä sijoituksia, joilla on yhteiskunnallinen tavoite: \_\_\_ %
- Rahoitustuotteella on edistetty ympäristöön tai yhteiskuntaan liittyviä ominaisuuksia ja, vaikka sen tavoitteena ei ollut kestävien sijoitusten tekeminen, siinä tehdyistä sijoituksista 81,61 % oli kestäviä sijoituksia,
- joilla on ympäristötavoite taloudellisissa toiminnoissa, joita pidetään EU:n luokitusjärjestelmän mukaisesti ympäristön kannalta kestävinä
- joilla on ympäristötavoite taloudellisissa toiminnoissa, joita ei pidetä EU:n luokitusjärjestelmän mukaisesti ympäristön kannalta kestävinä
- joilla on yhteiskunnallinen tavoite
- Rahoitustuotteella on edistetty ympäristöön ja yhteiskuntaan liittyviä ominaisuuksia, mutta siinä ei ole tehty kestäviä sijoituksia



### MISSÄ MÄÄRIN TÄMÄN RAHOITUSTUOTTEEN EDISTÄMÄT YMPÄRISTÖÖN JA/TAI YHTEISKUNTAAN LIITTYVÄT OMINAISUUDET OVAT TOTEUTUNEET?

Rahasto on tehnyt kestäviä sijoituksia sijoittamalla kohteisiin, jotka edistävät YK:n kestävä kehityksen tavoitteita. Rahasto on sijoittanut kohteisiin, jotka ovat edistäneet seuraavia YK:n kestävä kehityksen tavoitteita (Sustainable Development Goals, SDG): köyhyyden poistaminen sen kaikissa muodoissa kaikkialta (SDG 1), terveellisen elämän ja hyvinvoinnin takaaminen kaiken ikäisille (SDG 3), sukupuolten välisen tasa-arvon saavuttaminen sekä naisten ja tyttöjen oikeuksien vahvistaminen (SDG 5), vedensaannin ja sen kestävä käytön varmistaminen sekä riittävän sanitaation takaaminen kaikille (SDG 6), edullisten, luotettavien, kestävien ja uudenaikaisten energiamuotojen tuominen kaikkien ulottuville (SDG 7), talouskasvun, tuottavuuden, täystyöllisyyden ja hyvien työolojen edistäminen (SDG 8), kestävä infrastruktuurin ja teollisuuden rakentaminen sekä innovaatioiden edistäminen (SDG 9), eriarvoisuuden vähentäminen maiden sisällä ja niiden välillä (SDG 10), turvallisten ja kestävien kaupunkien ja yhteisöjen rakentaminen (SDG 11), kestävien kulutus- ja tuotantotapojen kehittäminen (SDG 12), kiireellisesti toimiminen ilmastomuutosta ja sen vaikutuksia vastaan (SDG 13), rauhanomaisten yhteiskuntien edistäminen, tehokkaiden ja vastuullisten instituutioiden rakentaminen kaikilla tasoilla (SDG 16) sekä kestävä kehityksen toimeenpanon ja globaalin kumppanuuden tukeminen (SDG 17).

Rahasto on myös edistänyt ympäristöön ja yhteiskuntaan liittyviä ominaisuuksia hyödyntämällä

poissulkevaa menetelmää ja normipohjaista seulontaa. Viitekauden aikana rahasto ei ole sijoittanut yrityksiin, jotka valmistavat tupakkatuotteita, viihdekäyttöön tarkoitettua kannabista tai kansainvälisillä sopimuksilla kiellettyjä aseita, kaivosyhtiöihin, joiden liikevaihdosta yli 15 prosenttia tulee energian tuottamiseen tarkoitettusta hiilestä, eikä sähköyhtiöihin, joiden liikevaihdosta yli 15 prosenttia syntyy hiilellä tuotetusta energiasta. Normipohjaisella seulonnalla on varmistettu, että sijoituskohteet noudattavat ihmisoikeuksia, työelämän standardeja sekä ympäristöön ja korruption kitkemiseen liittyviä periaatteita.

### ● Miten kestävyysindikaattorit ovat suoriutuneet?

Tiedot siitä, kuinka seuraamamme kestävyysindikaattorit ovat suoriutuneet, löytyy alla olevasta taulukosta.

Alla mainitut luvut eivät ole kolmannen osapuolen tarkistamia tai varmentamia, mutta ne perustuvat kolmannen osapuolen kohdeyhtiöistä keräämään tietoon.

Indikaattori	31.12.2024	31.12.2023	31.12.2022
ESG-pisteet	6,5	6,7	6,5
Ympäristö (E)	6,1	6,3	6,5
Yhteiskunta (S)	5,0	5,0	4,9
Hallintotapa (G)	5,3	5,5	5,2
ESG-luokitus	A	A	A
CO2e -intensiteetin painotettu keskiarvo (scope 1 ja 2)	98	107	117
Positiivinen ympäristövaikutus	11,7 %	9,0 %	4,9 %
Positiivinen sosiaalinen vaikutus	5,7 %	5,8 %	5,7 %
YK:n Global Compact periaatteita rikkovien yhtiöiden osuus salkun markkina-arvosta	0,0 %	0,0 %	0,0 %
Fossiilisia polttoainevarantoja omistavat yhtiöt:			
Yhtiöiden lukumäärä	2	2	2
Yhtiöiden osuus salkun markkina-arvosta	3,0 %	3,1 %	2,4 %

### ● ...entä verrattuna edellisiin kausiin?

Tiedot siitä, kuinka seuraamamme kestävyysindikaattorit ovat suoriutuneet verrattuna edellisiin kausiin, on kuvattu edellä kohdassa "Miten kestävyysindikaattorit ovat suoriutuneet?".

### ● Mitkä ovat olleet niiden kestävien sijoitusten tavoitteet, joita rahoitustuote on osittain tehnyt, ja miten kestävä sijoitus on edistänyt näiden tavoitteiden saavuttamista?

Ne kestävät sijoitukset, joita rahasto on osittain tehnyt, ovat edistäneet vähintään yhtä YK:n 17:sta kestävästä kehityksen tavoitteesta. Sijoituskohteen on katsottu edistävän YK:n kestävästä kehityksen tavoitetta, kun sen toiminnalla on ollut positiivinen nettovaikutus vähintään yhteen tavoitteeseen, eikä se samanaikaisesti ole aiheuttanut merkittävää haittaa muille tavoitteille. Tarkempi kuvaus siitä, mitä YK:n kestävästä kehityksen tavoitteita on viitekauden aikana edistetty, löytyy kohdasta "Missä määrin tämän rahoitustuotteen edistämät ympäristöön ja/tai yhteiskuntaan liittyvät ominaisuudet ovat toteutuneet?".

Kestävyysindikaattoreilla mitataan, miten rahoitustuotteen edistämät ympäristöön tai yhteiskuntaan liittyvät ominaisuudet toteutuvat.

● **Miten kestävät sijoitukset, joita rahoitustuote on osittain tehnyt, eivät ole aiheuttaneet merkittävää haittaa yhdellekään ympäristön tai yhteiskunnan kannalta kestävälle sijoitustavoitteelle?**

**Pääasiallisilla haitallisilla vaikutuksilla** tarkoitetaan sijoituspäätösten merkittävimpiä kielteisiä vaikutuksia kestävyystekijöihin, jotka koskevat ympäristöön, yhteiskuntaan ja työntekijöihin liittyviä asioita, ihmisoikeuksien kunnioittamista sekä korruption ja lahjonnan torjuntaan liittyviä asioita.

Kestävät sijoitukset seulotaan ja varmistetaan, etteivät ne aiheuta merkittävää haittaa ympäristöllisille tai yhteiskunnallisille sijoitustavoitteille. Mikäli yhtiön liikevaihdosta yli 50 prosenttia tulee tuotteista tai palveluista, joilla on haitallisia vaikutuksia YK:n kestävän kehityksen tavoitteiden saavuttamiseen tai jos yritys on osallinen yhteen tai useampaan todella vakavaan kestävän kehityksen tavoitteeseen liittyvään kiistaan tai rikkomukseen, katsotaan yhtiön aiheuttavan merkittävää haittaa eikä se siten täytä kestävän sijoituksen kriteereitä.

Lisäksi seuraamme, etteivät sijoituskohteet aiheuta merkittävää haittaa rikkomalla kansainvälisiä normeja. Hyödynnämme seuraavia viitekehyksiä, kun arvioimme sijoituskohteidemme suoriutumista kansainvälisten normien suhteen: YK:n Global Compact -periaatteet, YK:n yrityksiä ja ihmisoikeuksia koskevat periaatteet, OECD:n toimintaohjeet monikansallisille yrityksille sekä kansainvälisen työjärjestön (ILO) yleissopimukset. Edellä mainitut viitekehykset sisältävät muun muassa ihmisoikeuksiin, työvoimaan, ympäristöön sekä korruption kitkentään liittyviä periaatteita.

Tämän rahaston osalta seurataan myös pääasiallisia haitallisia kestävyysvaikutuksia kuvaavia indikaattoreita.

**Miten kestävyystekijöihin kohdistuvia haitallisia vaikutuksia koskevat indikaattorit on otettu huomioon?**

Seuraamme rahastotasolla kvartaaleittain sääntelyn edellyttämiä pääasiallisia haitallisia vaikutuksia kuvaavia indikaattoreita. Seurattavat indikaattorit ja niiden tulokset on lueteltu jäljempänä kysymyksen ”Miten tässä rahoitustuotteessa on otettu huomioon pääasialliset haitalliset vaikutukset kestävyystekijöihin?” yhteydessä. Raportoimme indikaattoreista ja niihin liittyvistä mahdollisista toimista ja tavoitteista vuosittain.

**Ovatko kestävät sijoitukset olleet monikansallisille yrityksille annettujen OECD:n toimintaohjeiden sekä yritystoimintaa ja ihmisoikeuksia koskevien YK:n ohjaavien periaatteiden mukaisia? Tarkemmat tiedot:**

Olemme varmistaneet, että sijoituskohteemme noudattavat yleisesti hyväksytyjä kansainvälisiä normeja. Varmistamme tämän hyödyntämällä kolmannen osapuolen dataa.

EU:n luokitusjärjestelmässä vahvistetaan ”ei merkittävää haittaa” -periaate, jonka mukaan luokitusjärjestelmän mukaiset sijoitukset eivät saisi aiheuttaa luokitusjärjestelmän tavoitteille merkittävää haittaa. Periaatteeseen liittyy erityisiä unionin kriteerejä.

”Ei merkittävää haittaa” -periaatetta sovelletaan ainoastaan sellaisiin rahoitustuotteeseen sisältyviin sijoituksiin, joissa otetaan huomioon ympäristön kannalta kestäviä taloudellisia toimintoja koskevat EU:n kriteerit. Muiden tähän rahoitustuotteeseen sisältyvien sijoitusten osuuden osalta ei oteta huomioon ympäristön kannalta kestäviä taloudellisia toimintoja koskevia EU:n kriteerejä.

Mitkään muutkaan kestävät sijoitukset eivät saa aiheuttaa ympäristö- tai yhteiskunnallisille tavoitteille merkittävää haittaa.



## MITEN TÄSSÄ RAHOITUSTUOTTEESSA ON OTETTU HUOMIOON PÄÄASIALLISET HAITALLISET VAIKUTUKSET KESTÄVYYSTEKIJÖIHIN?

Tämän tuotteen osalta seurattiin määräaikaikatsauksen kaudella pakollisia haitallisia kestävyysvaikutuksia kuvaavia indikaattoreita kvartaaleittain. Pääasialliset haitalliset vaikutukset otettiin huomioon poissulkemalla, vaikuttamalla ja varmistamalla että sijoituskohteet noudattavat kansainvälisiä normeja. Alla olevassa taulukossa on listattu viitekauden aikana seuratut pääasiallisia haitallisia vaikutuksia koskevat indikaattorit.

### ILMASTOON JA MUUHUN YMPÄRISTÖÖN LIITTYVÄT INDIKAATTORIT

Haitallisuutta kuvaava kestävyysindikaattori / Mittari	Vaikutus	Kelpoisuus	Kattavuus
<b>Kasvihuonekaasu-päästöt</b>			
1. Kasvihuonekaasupäästöt			
Scope 1 -kasvihuonekaasupäästöt	6 368,39	98,58 %	97,90 %
Scope 2 -kasvihuonekaasupäästöt	1 423,50	98,58 %	97,90 %
Scope 3 -kasvihuonekaasupäästöt	53 920,79	98,58 %	97,90 %
Kasvihuonekaasupäästöt yhteensä	61 116,14	98,58 %	97,90 %
2. Hiilijalanjälki			
Hiilijalanjälki	222,32	98,58 %	97,90 %
3. Sijoituskohteina olevien yritysten kasvihuonekaasuintensiteetti			
Sijoituskohteina olevien yritysten kasvihuonekaasu-intensiteetti	704,88	98,58 %	97,90 %
4. Fossiilisten polttoaineiden alalla toimiviin yrityksiin liittyvä vastuu			
Fossiilisten polttoaineiden alalla toimiviin yrityksiin tehtyjen sijoitusten osuus	8,30 %	98,58 %	97,90 %
5. Uusiutumattoman energian kulutuksen ja tuotannon osuus			
Sijoituskohteina olevien yritysten uusiutumattoman energian kulutuksen ja uusiutumattoman energian tuotannon osuus verrattuna uusiutuviin energialähteisiin ilmaistuna prosentteina energialähteiden kokonaismäärästä	54,72 %	98,58 %	97,90 %
6. Energiankulutuksen intensiteetti ilmastovaikutukseltaan merkittävää alaa kohden			
Energiankulutus gigawattitunteina sijoituskohteina olevien yritysten tuottamaa miljoonaa euroa kohden laskettuna ilmastovaikutukseltaan merkittävää alaa kohden			
NACE A (Maatalous, metsätalous ja kalatalous)	0,00	0,00 %	0,00 %
NACE B (Kaivostoiminta ja louhinta)	0,17	1,41 %	1,41 %
NACE C (Teollisuus)	0,26	41,91 %	41,91 %
NACE D (Sähkö-, kaasu-, lämpö- ja ilmastointihuolto)	11,61	2,48 %	2,48 %
NACE E (Vesihuolto, viemäri- ja jätevesihuolto, jätehuolto ja muu ympäristön puhtaanapito)	0,00	0,00 %	0,00 %
NACE F (Rakentaminen)	0,07	0,31 %	0,31 %
NACE G (Tukku- ja vähittäiskauppa; moottoriajoneuvojen ja moottoripyörien korjaus)	0,08	10,78 %	10,78 %
NACE H (Kuljetus ja varastointi)	2,47	2,02 %	2,02 %
NACE L (Kiinteistöalan toiminta)	0,01	2,37 %	2,37 %
<b>Biologinen monimuotoisuus</b>			
7. Toiminnot, jotka vaikuttavat kielteisesti biologisen monimuotoisuuden kannalta herkkiin alueisiin			
Sellaisiin sijoituskohteina oleviin yrityksiin tehtyjen sijoitusten osuus, joilla on toimipaikkoja tai toimintoja biologisen monimuotoisuuden kannalta herkkillä alueilla tai niiden lähellä, kun näiden sijoituskohteina olevien yritysten toiminnot vaikuttavat kielteisesti näihin alueisiin	10,02 %	98,58 %	97,43 %
<b>Vesi</b>			
8. Päästöt veteen			
Sijoituskohteina olevien yritysten aiheuttamat päästöt veteen tonneina sijoitettua miljoonaa euroa kohden painotettuna keskiarvona ilmaistuna	0,00	98,58 %	0,00 %
<b>Jäte</b>			
9. Vaarallisen jätteen ja radioaktiivisen jätteen määrä			

Sijoituskohteina olevien yritysten tuottama vaarallinen jäte ja radioaktiivinen jäte tonneina sijoitettua miljoonaa euroa kohden painotettuna keskiarvona ilmaistuna	0,08	98,58 %	91,15 %
--	------	---------	---------

## YHTEISKUNTAAN JA TYÖNTEKIJÖIHIN LIITTYVIÄ ASIOITA, IHMISOIKEUKSIEN KUNNIOITTAMISTA SEKÄ KORRUPTION JA LAHJONNAN TORJUNTAAN LIITTYVIÄ ASIOITA KOSKEVAT INDIKAATTORIT

Haitallisuutta kuvaava kestävyysindikaattori / Mittari	Vaikutus	Kelpoisuus	Kattavuus
--	----------	------------	-----------

### Yhteiskuntaan ja työntekijöihin liittyvät asiat

10. YK:n Global Compact -periaatteiden ja monikansallisille yrityksille annettujen Taloudellisen yhteistyön ja kehityksen järjestön (OECD) toimintaohjeiden rikkomiset

Sellaisiin sijoituskohteina oleviin yrityksiin tehtyjen sijoitusten osuus, jotka ovat olleet osallisia YK:n Global Compact -periaatteiden tai monikansallisille yrityksille annettujen OECD:n toimintaohjeiden rikkomisiin	0,00 %	98,58 %	97,90 %
--	--------	---------	---------

11. YK:n Global Compact -periaatteiden tai monikansallisille yrityksille annettujen OECD:n toimintaohjeiden noudattamisen seuraamista koskevien prosessien ja mekanismien puute

Sellaisiin sijoituskohteina oleviin yrityksiin tehtyjen sijoitusten osuus, joilla ei ole toimintaperiaatteita YK:n Global Compact -periaatteiden tai monikansallisille yrityksille annettujen OECD:n toimintaohjeiden noudattamisen seuraamista varten tai epäkohtien tai valitusten käsittelyjärjestelmiä YK:n Global Compact -periaatteiden tai monikansallisille yrityksille annettujen OECD:n toimintaohjeiden rikkomiseen puuttumista varten	0,00 %	98,58 %	97,90 %
---	--------	---------	---------

12. Sukupuolten välinen tasoittamaton palkkaero

Keskimääräinen sukupuolten välinen tasoittamaton palkkaero sijoituskohteina olevissa yrityksissä	12,54 %	98,58 %	68,36 %
--	---------	---------	---------

13. Sukupuolten moninaisuus hallituksessa

Hallituksen naispuolisten jäsenten keskimääräinen osuus suhteessa miespuolisiin jäseniin sijoituskohteina olevissa yrityksissä ilmaistuna prosentteina kaikista hallituksen jäsenistä	35,80 %	98,58 %	97,90 %
---	---------	---------	---------

14. Altustuminen kiistanalaisiin aseisiin (jalkaväkimiinat, tytärarmukset, kemialliset aseet ja biologiset aseet) liittyvälle riskille

Sellaisiin sijoituskohteina oleviin yrityksiin tehtyjen sijoitusten osuus, jotka osallistuvat kiistanalaisten aseiden valmistukseen tai myyntiin	0,00 %	98,58 %	97,90 %
--	--------	---------	---------

## MUUT KESTÄVYYSTEKIJÖIHIN KOHDISTUVIA PÄÄASIAALLISIA HAITALLISIA VAIKUTUKSIA KOSKEVAT INDIKAATTORIT

### ILMASTOON JA MUUHUN YMPÄRISTÖÖN LIITTYVÄT LISÄINDIKAATTORIT

Haitallisuutta kuvaava kestävyysindikaattori / Mittari	Vaikutus	Kelpoisuus	Kattavuus
--	----------	------------	-----------

#### Päästöt

4. Sijoitukset yrityksiin, joilla ei ole hiilipäästöjen vähentämiseen tähtääviä aloitteita

Sellaisiin sijoituskohteina oleviin yrityksiin tehtyjen sijoitusten osuus, joilla ei ole hiilipäästöjen vähentämiseen tähtääviä aloitteita Pariisin sopimuksen noudattamiseksi	46,92 %	98,58 %	97,90 %
--	---------	---------	---------

## YHTEISKUNTAAN JA TYÖNTEKIJÖIHIN LIITTYVIÄ ASIOITA, IHMISOIKEUKSIEN KUNNIOITTAMISTA SEKÄ KORRUPTION JA LAHJONNAN TORJUNTAAN LIITTYVIÄ ASIOITA KOSKEVAT INDIKAATTORIT

Haitallisuutta kuvaava kestävyysindikaattori / Mittari	Vaikutus	Kelpoisuus	Kattavuus
--	----------	------------	-----------

### Ihmisoikeudet

9. Ihmisoikeuksiin liittyvien toimintaperiaatteiden puute

Sellaisiin yhteisöihin tehtyjen sijoitusten osuus, joilla ei ole ihmisoikeuksiin liittyviä toimintaperiaatteita	0,33 %	98,58 %	97,90 %
---	--------	---------	---------



## MITKÄ OVAT OLLEET TÄMÄN RAHOITUSTUOTTEEN MERKITTÄVIMMÄT SIJOITUKSET?

Luettelo sisältää sijoitukset, jotka ovat muodostaneet suurimman osuuden rahoitustuotteen sijoituksista viitekaudella, joka on: 1.1.2024–31.12.2024

Suurimmat sijoitukset	Ala	%:a varoista	Maa
Microsoft Corp	Teknologia	8,11 %	Yhdysvallat
NVIDIA Corp	Teknologia	6,75 %	Yhdysvallat
Amazon.com Inc	Tietoliikennepalvelut	6,15 %	Yhdysvallat
Alphabet Inc A	Tietoliikennepalvelut	5,39 %	Yhdysvallat
Apple Inc	Teknologia	4,28 %	Yhdysvallat
Visa Inc	Rahoitussektori	3,17 %	Yhdysvallat
Wells Fargo & Co	Rahoitussektori	2,57 %	Yhdysvallat
Bank of America Corp	Rahoitussektori	2,53 %	Yhdysvallat
NextEra Energy Inc	Yhteiskuntapalvelut	2,48 %	Yhdysvallat
Micron Technology Inc	Teknologia	2,05 %	Yhdysvallat
Coca-Cola Co/The	Päivittäistavarat	1,98 %	Yhdysvallat
Exxon Mobil Corp	Energia	1,85 %	Yhdysvallat
Thermo Fisher Scientific Inc	Päivittäistavarat	1,83 %	Yhdysvallat
Kroger Co/The	Päivittäistavarat	1,70 %	Yhdysvallat

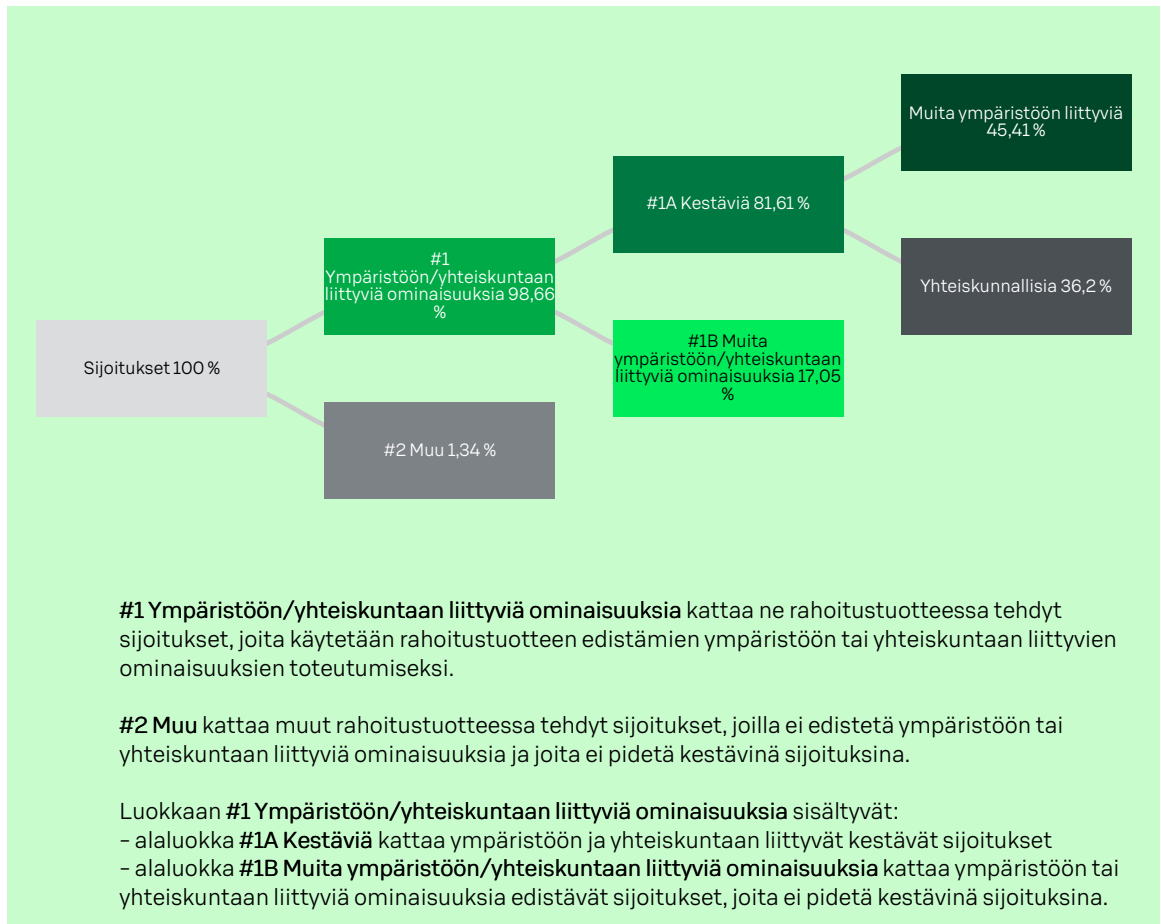


## MIKÄ ON OLLUT KESTÄVYYTEEN LIITTYVIEN SIJOITUSTEN OSUUS?

- Mikä on ollut varojen allokointi?

Varojen allokointi ja kestävyteen liittyvien sijoitusten osuus on kuvattu alla olevassa kuvassa. Rahastossa ei ollut EU:n luokitusjärjestelmän mukaisia sijoituksia. Alla olevasta kuvasta käy ilmi muiden ympäristöön liittyvien ja yhteiskunnallisten kestävien sijoitusten osuudet.

Varojen allokointi kuvaa tiettyihin omaisuuseriin tehtyjen sijoitusten osuutta.





## ● Millä talouden aloilla sijoituksia on tehty?

Tämä rahasto teki sijoituksia seuraaville toimialoille: perusteollisuus, tietoliikennepalvelut, kestokulutushyödykkeet, päivittäistavarat, energia, rahoitussektori, teollisuustuotteet- ja palvelut, teknologia ja yhteiskuntapalvelut.

Rahasto on sijoittanut muun muassa seuraaville alasektoreille: autonvalmistajat, sekalainen valmistava teollisuus, biotekniikka, elektroniikka, internet, juomat, koneet, kosmetiikka/henkilökohtainen hyvinvointi, kuljetus, lääkkeet, ohjelmistot, pankit, puolijohteet, rahoituspalvelut, kiinteistö-sijoitusyhtiöt (REIT), ruoka, kaupalliset palvelut, rakennusmateriaalit, sähkö, televiestintä, teollisuus, terveydenhuollon palvelut, terveydenhuollon tuotteet, tiedotusvälineet, tietokoneet, elektroniikkakomponentit ja -tarvikkeet, vakuutus, öljy ja kaasu sekä vähittäismyynti.



## MISSÄ MÄÄRIN KESTÄVÄT SIOITUKSET, JOILLA ON YMPÄRISTÖTAVOITE, OVAT OLLEET EU:N LUOKITUSJÄRJESTELMÄN MUKAISIA?

Rahastossa ei ollut EU:n luokitusjärjestelmän mukaisia sijoituksia. Luokitusjärjestelmän mukaiset sijoituskohteet ovat hyvin rajoittuneet.

Rahaston sijoituskohteiden EU:n luokitusjärjestelmän mukaisuutta lasketaan kolmannelta osapuolelta (MSCI ESG Research LLC) hankitun datan perusteella, joka perustuu kohdeyhtiöiden raportoimaan tietoon. EU:n luokitusjärjestelmän mukaisia sijoituksia ei varmenneta tilintarkastajan tai muun kolmannen osapuolen toimesta.

## ● Onko rahoitustuotteessa sijoitettu EU:n luokitusjärjestelmän mukaisiin fossiiliseen kaasuun ja/tai ydinenergiaan liittyviin toimintoihin? <sup>1</sup>

Kyllä

Fossiiliseen kaasuun  Ydinenergiaan

Ei

<sup>1</sup> Fossiiliseen kaasuun ja/tai ydinenergiaan liittyvät toiminnot ovat EU:n luokitusjärjestelmän mukaisia vain, jos ne edistävät ilmastonmuutoksen rajoittamista ("ilmastonmuutoksen hillintä") eivätkä aiheuta merkittävää haittaa EU:n luokitusjärjestelmän tavoitteille – ks. selittävä huomautus vasemmanpuolisessa marginaalissa. EU:n luokitusjärjestelmän mukaisten fossiiliseen kaasuun ja ydinenergiaan liittyvien taloudellisten toimintojen kriteerit vahvistetaan komission delegoidussa asetuksessa (EU) 2022/1214.

EU:n luokitusjärjestelmän noudattamiseksi **fossiilista kaasua** koskeviin kriteereihin sisältyy päästörajoituksia ja siirtymisen täysin uusiutuvaan energiaan tai vähähiilisiin polttoaineisiin vuoden 2035 loppuun mennessä.

**Ydinenergian osalta** kriteereihin sisältyy kattavat turvallisuutta ja ydinjätehuoltoa koskevat säännöt.


**Mahdollistavat toiminnot** mahdollistavat suoraan sen, että muilla toiminnoilla edistetään merkittävästi ympäristötavoitetta.

**Siirtymätoiminnot** ovat toimintoja, joille ei ole vielä saatavilla vähähiilisiä vaihtoehtoja, ja muun muassa niiden kasvihuonekaasupäästötasot vastaavat parasta suorituskykyä.

Seuraavissa kaavioissa esitetään vihreällä EU:n luokitusjärjestelmän mukaisten sijoitusten vähimmäisprosenttiosuus. Koska ei ole olemassa asianmukaista menetelmää, jolla voitaisiin määrittää, ovatko valtion joukkolainat\* luokitusjärjestelmän mukaisia, ensimmäisessä kaaviossa luokitusjärjestelmän mukaisuus esitetään kaikista rahoitustuotteen sijoituksista, valtion joukkolainat mukaan lukien, kun taas toisessa kaaviossa mukaisuus esitetään rahoitustuotteen sijoituksista ilman valtion joukkolainoja.

Luokitusjärjestelmän mukaiset toiminnot ilmaistaan osuutena seuraavista:

- **liikevaihto**, joka vastaa sijoituskohteina olevien yritysten vihreistä toiminnoista saatavien tulojen osuutta
- **pääomamenot (CapEx)**, jotka osoittavat sijoituskohteina olevien yritysten tekemät vihreät sijoitukset, joiden tavoitteena on esimerkiksi vihreään talouteen siirtyminen
- **toimintamenot (OpEx)**, jotka heijastavat sijoituskohteina olevien yritysten vihreitä operatiivisia toimintoja.



\* Näissä kaavioissa "valtion joukkolainat" koostuvat kaikista valtiovastuista.

● Mikä on ollut siirtymätoimintoihin ja mahdollistaviin toimintoihin tehtyjen sijoitusten osuus?

	Siirtymätoimintoihin tehtyjen sijoitusten osuus	Mahdollistaviin toimintoihin tehtyjen sijoitusten osuus
Liikevaihto	0 %	0 %
Pääomamenot	0 %	0 %
Toimintamenot	0 %	0 %

● Millainen EU:n luokitusjärjestelmän mukaisten sijoitusten prosenttiosuus on ollut verrattuna aiempiin viitekausiihin?

EU:n luokitusjärjestelmän mukaisten sijoitusten prosenttiosuus ei ole muuttunut viime viitekauteen nähden. Ainoastaan edeltävän viitekauden (2023) osuus on vertailukelpoinen, sillä sitä edeltävällä kaudella jouduimme hyödyntämään kolmannen osapuolen arvioita siitä, miltä osin yritysten toiminta oli luokitusjärjestelmän mukaista, koska sijoituskohteena olevat yritykset eivät olleet velvoitettuja raportoimaan tästä. Vuodesta 2023 lähtien ensimmäiset yhtiöt ovat olleet velvollisia raportoimaan EU:n luokitusjärjestelmän mukaisuudestaan, jonka myötä siirryimme hyödyntämään ainoastaan yritysten itse raportoimia lukuja arvioiden sijaan.



## MIKÄ ON OLLUT SELLAISTEN YMPÄRISTÖTAVOITTEITA EDISTÄVIEN KESTÄVIEN SIOJITUSTEN OSUUS, JOTKA EIVÄT OLE EU:N LUOKITUSJÄRJESTELMÄN MUKAISIA?

Rahasto on sijoittanut 45,41 prosenttia yhtiöihin, jotka edistivät ympäristöllisiä tavoitteita, mutta joiden taloudelliset toiminnot eivät ole määritelty EU:n luokitusjärjestelmän mukaisesti.

Rahasto teki sijoituksia muihin kuin EU:n luokitusjärjestelmän mukaisiin sijoituskohteisiin, koska luokitusjärjestelmän mukaiset sijoituskohteet ovat hyvin rajoittuneet. Lisäksi on huomioitava, että rahasto sijoittaa pääasiassa yhdysvaltalaisen yhtiöiden osakkeisiin ja EU:n luokitusjärjestelmä on EU-tason sääntely, joten rahaston sijoituskohteet eivät ole velvollisia raportoimaan luokitusjärjestelmän mukaisuudestaan.



ovat ympäristötavoitetta edistäviä kestäviä sijoituksia, joissa ei oteta huomioon asetuksen (EU) 2020/852 mukaisia ympäristön kannalta kestäviä taloudellisia toimintoja koskevia kriteerejä.



## MIKÄ ON OLLUT YHTEISKUNNAN KANNALTA KESTÄVIEN SIOJITUSTEN OSUUS?

Rahasto on sijoittanut 36,20 prosenttia yhtiöihin, jotka edistivät yhteiskunnallisia tavoitteita.



## MITKÄ SIOJITUKSET OVAT SISÄLTyneet KOHTAAN "MUU", MIKÄ ON OLLUT NIIDEN TARKOITUS JA ONKO SOVELLETTU YMPÄRISTÖÖN LIITTYVIÄ TAI YHTEISKUNNALLISIA VÄHIMMÄISTASON SUOJATOIMIA?

Kohtaan "Muu" sisältyy rahastossa oleva käteinen. Käteistä on maksuvalmiuden varmistamiseen ja riskien tasapainottamiseen. Käteiseen ei sovelleta ympäristöön liittyviä tai yhteiskunnallisia vähimmäistason suojatoimia.



## MITÄ TOIMIA ON TOTEUTETTU YMPÄRISTÖÖN TAI YHTEISKUNTAAN LIITTYVIEN OMINAISUUKSIIEN TOTEUTUMISEKSI VIITEKAUDELLA?

Rahasto edisti ympäristöön ja yhteiskuntaan liittyviä ominaisuuksia hyödyntämällä ESG-integrointia ja poissulkua sekä vaikuttamalla yritysten toimintaan.

Rahasto poissulki sijoituksista yritykset, jotka valmistavat tupakkatuotteita, viihdekäyttöön tarkoitettua kannabista tai kansainvälisillä sopimuksilla kiellettyjä aseita, kaivosyhtiöt, joiden liikevaihdosta yli 15 prosenttia tulee energian tuottamiseen tarkoitettusta hiilestä sekä sähköyhtiöt, joiden liikevaihdosta yli 15 prosenttia syntyy hiilellä tuotetusta energiasta.

Rahasto toteutti myös omistajavaikuttamista, muun muassa äänestämällä useassa yhtiökokouksessa. Rahasto osallistui 36 yhtiökokoukseen vuoden 2024 aikana. Kaiken kaikkiaan rahasto äänesti 579 asiakohdassa. Rahasto kannatti noin 86 prosentissa asiakohdista johdon suositusta ja oli kannattamatta johdon suositusta noin 14 prosentissa asiakohdista. Lisäksi S-Pankki on mukana useassa sijoittajien yhteisvaikuttamisaloitteessa ja yhdessä muiden sijoittajien kanssa vaikuttamassa laajaan joukkoon yhtiöitä.

Rahastossa seulottiin yhtiöt kansainvälisten normien rikkomusten varalta. Mikäli kansainvälisten normien rikkomuksia havaitaan, aloitetaan yhtiöön vaikuttaminen tai sitten yhtiö lisätään poissulkulistalle. Rahastossa ei viitekauden aikana ollut sijoituksia yhtiöihin, joissa olisi havaittu kansainvälisten normien rikkomus.

Rahasto sijoitti myös yhtiöihin, jotka edistivät YK:n kestävä kehityksen tavoitteita.

Lomake asetuksen (EU) 2019/2088 9 artiklan 1–4 a kohdassa ja asetuksen (EU) 2020/852 5 artiklan ensimmäisessä kohdassa tarkoitetuista rahoitustuotteista määrääjain annettaville tiedoille. Tämä asiakirja on vuosikertomuksen liite.

TUOTENIMI:  
S-PANKKI UUDISTAVA MAATALOUS  
ERIKOISSIJOITUSRAHASTO

OIKEUSHENKILÖTUNNUS:  
743700ZZNTQA66OY6727

Kestävällä sijoituksella tarkoitetaan sijoitusta taloudelliseen toimintaan, joka edistää ympäristötavoitetta tai yhteiskunnallista tavoitetta, edellyttäen, että sijoitus ei aiheuta merkittävää haittaa yhdellekään ympäristötavoitteelle tai yhteiskunnalliselle tavoitteelle ja että sijoituskohteina olevat yritykset noudattavat hyviä hallintotapoja.

EU:n kestävyysluokitusjärjestelmä on asetuksessa (EU) 2020/852 säädetty luokitusjärjestelmä, jossa vahvistetaan luettelo ympäristön kannalta kestävästä taloudellisista toiminnoista. Kyseinen asetus ei sisällä luettelo yhteiskunnan kannalta kestävästä taloudellisista toiminnoista. Kestävät sijoitukset, joilla on ympäristötavoite, saattavat olla luokitusjärjestelmän mukaisia tai sitten eivät.

## KESTÄVÄ SIJOITUSTAVOITE

### ONKO TÄLLÄ RAHOITUSTUOTTEELLA OLLUT KESTÄVÄ SIJOITUSTAVOITE?

Kyllä

Ei

Rahoitustuotteessa on tehty kestäviä sijoituksia, joilla on ympäristötavoite: 63,2 %

Rahoitustuotteella on edistetty ympäristöön tai yhteiskuntaan liittyviä ominaisuuksia ja, vaikka sen tavoitteena ei ollut kestävien sijoitusten tekeminen, siinä tehdyistä sijoituksista \_\_\_ % oli kestäviä sijoituksia,

EU:n luokitusjärjestelmän mukaisesti ympäristön kannalta kestävinä pidettyihin taloudellisiin toimintoihin

joilla on ympäristötavoite taloudellisissa toiminnoissa, joita pidetään EU:n luokitusjärjestelmän mukaisesti ympäristön kannalta kestävinä

Rahoitustuotteessa on tehty kestäviä sijoituksia, joilla on yhteiskunnallinen tavoite: 0 %

joilla on ympäristötavoite taloudellisissa toiminnoissa, joita ei pidetä EU:n luokitusjärjestelmän mukaisesti ympäristön kannalta kestävinä

joilla on yhteiskunnallinen tavoite

Rahoitustuotteella on edistetty ympäristöön ja yhteiskuntaan liittyviä ominaisuuksia, mutta siinä ei ole tehty kestäviä sijoituksia



### MISSÄ MÄÄRIN TÄMÄN RAHOITUSTUOTTEEN KESTÄVÄ SIJOITUSTAVOITE ON SAAVUTETTU?

Rahasto on edistänyt ilmastonmuutoksen hillintää ja siihen sopeutumista, kestävää maan käyttöä sekä luonnon monimuotoisuuden suojelua.

Rahasto on tehnyt sijoituksia sellaisiin tiloihin ja peltoihin, joissa harjoitetaan uudistavaa maataloutta. Uudistavan maatalouden menetelmillä edistetään ilmastonmuutoksen hillintää ja siihen sopeutumista sitomalla hiiltä maaperään. Hiilen sitoutumista maaperään tehostetaan muun muassa monipuolisella viljelykierrolla, ympärivuotisella kasvipeitteellä, vesitaloutta parantamalla sekä muokkausta minimoimalla. Rahasto skaalaa merkittävästi uudistavaa maanviljelyä ja siten edesauttaa maanviljelyn transitiota päästölähteestä hiilinielukuksi.

Rahaston sijoituksilla tuetaan toimenpiteitä, joilla edistetään hiilen sitoutumista maaperään ja pienennetään toiminnan aiheuttamia suorja sekä epäsuoria päästöjä. Siten toiminta on Pariisin ilmastokokouksessa 2015 hyväksytyyn 4/1000-aloitteen kanssa, jonka tavoitteena on lisätä maaperän hiilivarastoja neljällä promillella. Pariisin sopimuksen päätavoitteena on rajoittaa lämpötilan nousu 1,5–2 asteeseen mutta siinä ei ole asetettu toimenpide- tai maakohtaisia tavoitteita, joihin rahaston toiminnan tuloksia voitaisiin verrata. Selvää kuitenkin on, että rahaston toiminta tukee Pariisin sopimuksen tavoitteiden saavuttamista.

## ● Miten kestävyysindikaattorit ovat suoriutuneet?

Rahaston omistamille tiloille on laadittu viljelyohjelma, joka tähtää toiminnan jatkuvaan kehittämiseen uudistavan maatalouden periaatteiden mukaisten toimenpiteiden toteuttamisella. Tiedot toteutetuista toimenpiteistä kerättiin kyselylomakkeilla vuodenvaihteessa 2024–2025. Kaikilla tiloilla on toteutettu laajapohjainen viljelykierto, mikä on tärkein elementti pellon hyvän kasvukunnon ja ympärivuotisen kasvipeitteisyyden – mikä edistää hiilen sitoutumista – saavuttamiseksi. Kierrätys- ja biopohjaisia lannoitteita käytettiin 60 %:lla peltopinta-alaa, mikä vähentää sekä typen oksidien päästöjä että synteettisten lannoitteiden valumia vesistöihin. Luomua oli peltoalasta 49 %. Luomutuotanto edistää maaperän pieneliöstön hyvinvointia, mikä parantaa muun muassa peltomaan laatua, hiilen sidontaa ja luonnon monimuotoisuutta. Ympäri vuotinen kasvipeitteisyys (viljelykasvit, kerääjäkasvit tai viherala) oli vuonna 2024 67 % ja typensitojakasvien osuus 31 %.

Vuoden 2024 aikana mallinnettiin rahaston sijoituskohteissa tapahtuvan viljelytoiminnan hiilijalanjälki käyttäen Biocode Oy:n hiilimallia. Mallinnusta ei tehty vuoden 2024 lopussa hankitussa kohteessa sillä mallinnuksen tulisi kattaa koko satokausi. Myöskään kohdetta, jossa toteutetaan tilusjärjestely, ei mallinnettu. Maaperän hiilivaikutus oli kaikissa mallinnetuissa kohteissa neutraali tai negatiivinen, toisin sanoen maaperä sitoo hiiltä ilmakehästä. Yhteensä mallinnettujen tilojen maaperä sitoi hiiltä ilmakehästä 2 200 tCO<sub>2</sub>. Tilat olivat hiilinegatiivisia myös, jos viljelytoiminnassa käytettyjen koneiden päästöt otettiin huomioon: hiiltä sitoutui kohdetilojen viljelytoiminnassa 1 300 tCO<sub>2</sub>.

## ● ...entä verrattuna edellisiin kausiin?

Vuonna 2024 toteutetut uudistavan maatalouden toimenpiteet vastasivat pitkälti vuonna 2023 toteutettuja toimenpiteitä. Hiilimallinnusta ei olla toteutettu ennen vuotta 2024 johtuen siitä, että pääosa kohteista hankittiin vasta vuonna 2023.

Vuonna 2024 kierrätys- ja biopohjaisia lannoitteita käytettiin 60 %:lla peltopinta-alaa, vuonna 2023 vastaava luku oli 66 % ja vuonna 2022 100 % peltopinta-alasta.

Vuonna 2024 luomua oli peltoalasta 49 %, vuonna 2023 vastaava luku oli 52 % ja vuonna 2022 30 %.

Ympäri vuotinen kasvipeitteisyys (viljelykasvit, kerääjäkasvit tai viherala) vuonna 2024 oli 67 %, edellisenä vuonna 73 %. Typensitojakasvien osuus vuonna 2024 oli 31 %, edellisenä vuonna 40 %. Näistä kahdesta luvusta ei ole vertailutietoa aiemmilta vuosilta.

Vuoden 2024 aikana mallinnettiin rahaston sijoituskohteissa tapahtuvan viljelytoiminnan hiilijalanjälki ensimmäistä kertaa, joten vertailudataa ei ole saatavilla.

Yllä mainitut tiedot kestävyysindikaattorien suoriutumisesta eivät ole kolmannen osapuolen tarkistamia tai varmentamia.

## ● Miten kestävät sijoitukset eivät ole aiheuttaneet merkittävää haittaa yhdellekään kestäväälle sijoitustavoitteelle?

Kestävät sijoitukset seulotaan ja varmistetaan, että ne eivät aiheuta merkittävää haittaa yhdellekään ympäristöllisille tai yhteiskunnallisille sijoitustavoitteille. Tämä varmistetaan muun muassa tekemällä sijoituskohteisiin tarkistuksia ennen sijoittamista ja omistusaikana sekä huomioimalla pääsiallisia haitallisia vaikutuksia koskevat indikaattorit, koska on määritelty, että nämä indikaattorit aiheuttavat aina haitallisia vaikutuksia. Mikäli kiinteistösijoitus liittyy fossiilisten polttoaineiden talteenottoon, varastointiin, kuljetukseen tai valmistukseen tai kiinteistösijoitus on komission delegoidun asetuksen (EU) 2022/1288 liitteessä I käytetyn ”tehoton kiinteistövarallisuus”-määritelmän mukaan energiatehoton, ei sen katsota olevan kestävä.

### Miten kestävyystekijöihin kohdistuvia haitallisia vaikutuksia koskevat indikaattorit on otettu huomioon?

Seuraamme rahastotasolla kvartaaleittain sääntelyn edellyttämiä pääsiallisia haitallisia vaikutuksia kuvaavia indikaattoreita. Rahastoa koskevat relevantit indikaattorit ovat energiatehottoman kiinteistövarallisuuden osuus sekä sellaiseen kiinteistövarallisuuteen tehtyjen sijoitusten osuus, joka liittyy fossiilisten polttoaineiden talteenottoon, varastointiin, kuljetukseen tai valmistukseen. Raportoimme indikaattoreista ja niihin liittyvistä mahdollisista toimista ja tavoitteista vuosittain. Viitekauden aikana seurattujen indikaattoreiden tulokset on lueteltu jäljempänä kysymyksen ”Miten tässä rahoitustuotteessa on otettu huomioon pääsialliset haitalliset vaikutukset kestävyystekijöihin?” yhteydessä.

Kestävyysindikaattoreilla mitataan, miten tämän rahoitustuotteen kestävät tavoitteet saavutetaan.

Pääsiallisilla haitallisilla vaikutuksilla tarkoitetaan sijoituspäätösten merkittävimpiä kielteisiä vaikutuksia kestävyystekijöihin, jotka koskevat ympäristöön, yhteiskuntaan ja työntekijöihin liittyviä asioita, ihmisoikeuksien kunnioittamista sekä korruption ja lahjonnan torjuntaan liittyviä asioita.

Ovatko kestävä sijoitukset olleet monikansallisille yrityksille annettujen OECD:n toimintaohjeiden sekä yritystoimintaa ja ihmisoikeuksia koskevien YK:n ohjaavien periaatteiden mukaisia? Tarkemmat tiedot:

Rahasto sijoittaa lähtökohtaisesti vain sellaisiin yhtiöihin, joiden tarkoituksena on omistaa kiinteistöjä. Olemme varmistaneet, että sijoituskohteena olevat yhtiöt noudattavat yleisesti hyväksytyjä kansainvälisiä normeja.



## MITEN TÄSSÄ RAHOITUSTUOTTEESSA ON OTETTU HUOMIOON PÄÄASIALLISET HAITALLISET VAIKUTUKSET KESTÄVYYSTEKIJÖIHIN?

Tämän tuotteen osalta seurattiin määräaikaikaiskatsauksen kaudella pakollisia haitallisia kestävyysvaikutuksia kuvaavia indikaattoreita kvartaaleittain. Pääasialliset haitalliset vaikutukset otettiin huomioon poissulkemalla, vaikuttamalla ja varmistamalla että sijoituskohteet noudattavat kansainvälisiä normeja.

Alla olevassa taulukossa on listattu viitekauden aikana seurattut pääasiallisia haitallisia vaikutuksia koskevat indikaattorit.

Kiinteistövarallisuuteen tehtyihin sijoituksiin sovellettavat indikaattorit

Haitallisuutta kuvaava kestävyysindikaattori	Mittari	Vaikutus	Kelpoisuus	Kattavuus	
Fossiiliset polttoaineet	17. Altistuminen fossiilisiin polttoaineisiin liittyvälle riskille kiinteistövarallisuuden kautta	Sellaiseen kiinteistövarallisuuteen tehtyjen sijoitusten osuus, joka liittyy fossiilisten polttoaineiden talteenottoon, varastointiin, kuljetukseen tai valmistukseen	0,00 %	68,3 %	68,3 %
Energiatehokkuus	18. Altistuminen energiatehottomaan kiinteistövarallisuuteen liittyvälle riskille	Energiatehottomaan kiinteistövarallisuuteen tehtyjen sijoitusten osuus	0,00 %	68,3 %	68,3 %



## MITKÄ OVAT OLLEET TÄMÄN RAHOITUSTUOTTEEN MERKITTÄVIMMÄT SIJOITUKSET?

Suurimmat sijoitukset	Ala	%:a varoista	Maa
Huttulan Tila Oy	Kiinteistöt	24,8 %	Suomi
Agri Pellot Oy	Kiinteistöt	17,3 %	Suomi
Myllypellon tila Oy	Kiinteistöt	6,2 %	Suomi
Ministerin pellot Oy	Kiinteistöt	4,4 %	Suomi

Luettelo sisältää sijoitukset, jotka ovat muodostaneet suurimman osuuden rahoitustuotteen sijoituksista viitekaudella, joka on: 1.1.2024 - 31.12.2024

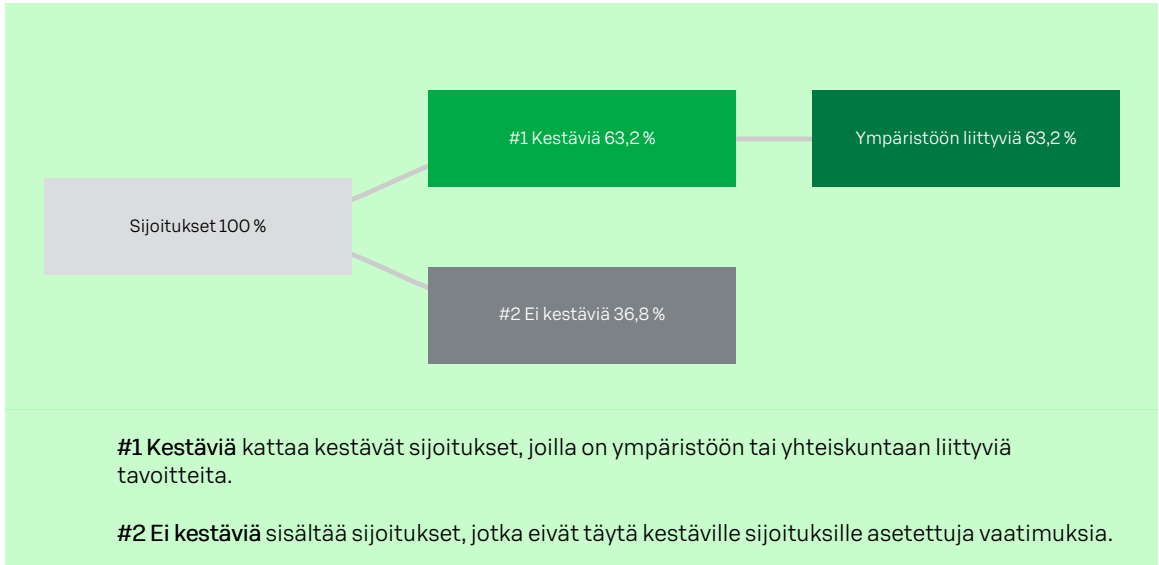


## MIKÄ ON OLLUT KESTÄVYYTEEN LIITTYVIEN SIOITUSTEN OSUUS?

### ● Mikä on ollut varojen allokointi?

Varojen allokointi ja kestävyteen liittyvien sijoitusten osuus on kuvattu alla olevassa kuvassa. Rahastossa ei ollut EU:n luokitusjärjestelmän mukaisia sijoituksia. Alla olevasta kuvasta käy ilmi muiden ympäristöön liittyvien kestävien sijoitusten osuus.

Varojen allokointi kuvaa tiettyihin omaisuuseriin tehtyjen sijoitusten osuutta.



### ● Millä talouden aloilla sijoituksia on tehty?

Tämä rahasto on tehnyt sijoituksia kiinteistöalalle. Rahasto on sijoittanut kiinteistöihin, joilla harjoitetaan uudistavaa maataloutta.



## MISSÄ MÄÄRIN KESTÄVÄT SIOITUKSET, JOILLA ON YMPÄRISTÖTAVOITE, OVAT OLLEET EU:N LUOKITUSJÄRJESTELMÄN MUKAISIA?

EU:n luokitusjärjestelmän noudattamiseksi **fossiilista kaasua** koskeviin kriteereihin sisältyy päästörajoituksia ja siirtyminen täysin uusiutuvaan energiaan tai vähähiilisiin polttoaineisiin vuoden 2035 loppuun mennessä.

**Ydinenergian osalta** kriteereihin sisältyy kattavat turvallisuutta ja ydinjätehuoltoa koskevat säännöt.

**Mahdollistavat toiminnot** mahdollistavat suoraan sen, että muilla toiminnoilla edistetään merkittävästi ympäristötavoitetta.

**Siirtymätoiminnot** ovat toimintoja, joille ei ole vielä saatavilla vähähiilisiä vaihtoehtoja, ja muun muassa niiden kasvihuonekaasupäästö-tasot vastaavat parasta suorituskykyä.

Rahasto ei ole tehnyt EU:n luokitusjärjestelmän mukaisia sijoituksia.

● Onko rahoitustuotteessa sijoitettu EU:n luokitusjärjestelmän mukaisiin fossiiliseen kaasuun ja/tai ydinenergiaan liittyviin toimintoihin? <sup>1</sup>

Kyllä

Fossiiliseen kaasuun

Ydinenergiaan

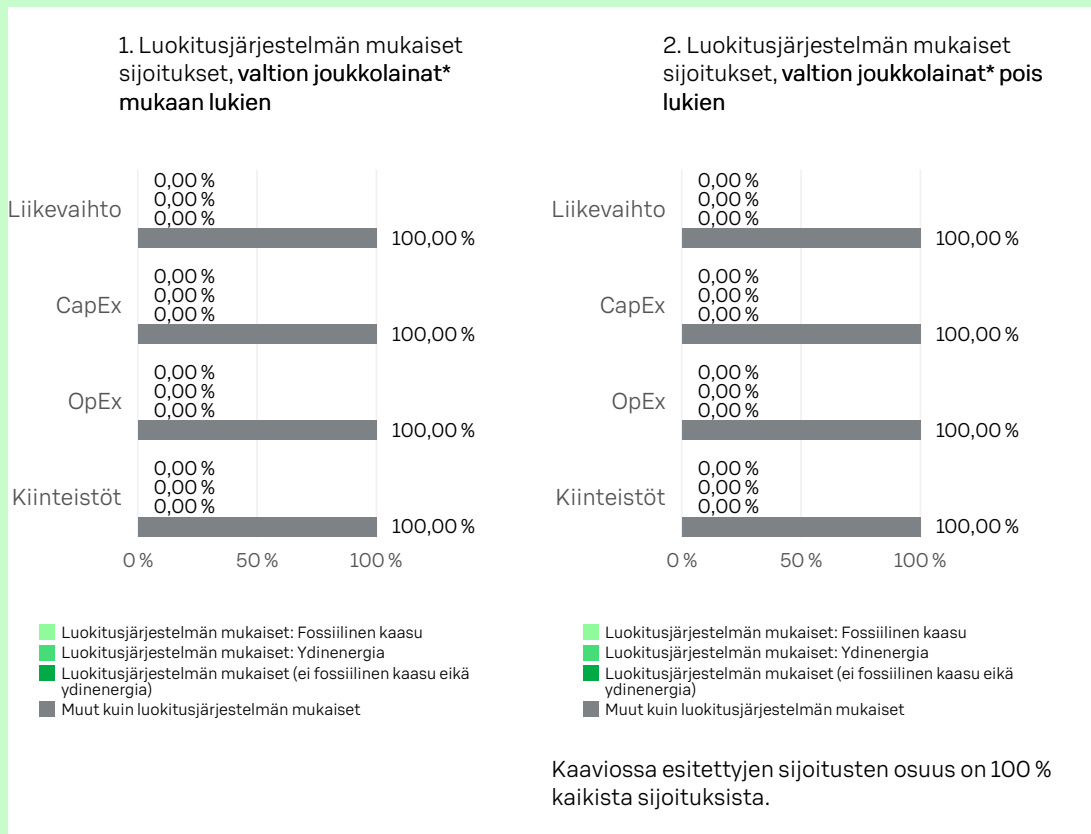
Ei

<sup>1</sup> Fossiiliseen kaasuun ja/tai ydinenergiaan liittyvät toiminnot ovat EU:n luokitusjärjestelmän mukaisia vain, jos ne edistävät ilmastonmuutoksen rajoittamista ("ilmastonmuutoksen hillintä") eivätkä aiheuta merkittävää haittaa EU:n luokitusjärjestelmän tavoitteille – ks. selittävä huomautus vasemmanpuolisessa marginaalissa. EU:n luokitusjärjestelmän mukaisten fossiiliseen kaasuun ja ydinenergiaan liittyvien taloudellisten toimintojen kriteerit vahvistetaan komission delegoidussa asetuksessa (EU) 2022/1214.

Seuraavissa kaavioissa esitetään vihreällä EU:n luokitusjärjestelmän mukaisten sijoitusten vähimmäisprosenttiosuus. Koska ei ole olemassa asianmukaista menetelmää, jolla voitaisiin määrittää, ovatko valtion joukkolainat\* luokitusjärjestelmän mukaisia, ensimmäisessä kaaviossa luokitusjärjestelmän mukaisuus esitetään kaikista rahoitustuotteen sijoituksista, valtion joukkolainat mukaan lukien, kun taas toisessa kaaviossa mukaisuus esitetään rahoitustuotteen sijoituksista ilman valtion joukkolainoja.

Luokitusjärjestelmän mukaiset toiminnot ilmaistaan osuutena seuraavista:

- **liikevaihto**, joka vastaa sijoituskohteina olevien yritysten vihreistä toiminnoista saatavien tulojen osuutta
- **pääomameno** (CapEx), jotka osoittavat sijoituskohteina olevien yritysten tekemät vihreät sijoitukset, joiden tavoitteena on esimerkiksi vihreään talouteen siirtyminen
- **toimintameno** (OpEx), jotka heijastavat sijoituskohteina olevien yritysten vihreitä operatiivisia toimintoja.



\* Näissä kaavioissa "valtion joukkolainat" koostuvat kaikista valtiovarainmuutoksesta.



- Mikä on ollut siirtymätoimintoihin ja mahdollistaviin toimintoihin tehtyjen sijoitusten osuus?

Rahasto ei ole tehnyt sijoituksia siirtymä- tai mahdollistaviin toimintoihin.

- Millainen EU:n luokitusjärjestelmän mukaisten sijoitusten prosenttiosuus on verrattuna aiempaan viitekausiin?

Rahastolla ei viime viitekauden tapaan ollut luokitusjärjestelmän mukaisia sijoituksia, koska maataloustoimintaa tai peltomaan omistamista ei ole toistaiseksi luokiteltu EU:n luokitusjärjestelmän mukaiseksi toimialaksi.



## MIKÄ ON OLLUT SELLAISTEN YMPÄRISTÖTAVOITTEITA EDISTÄVIEN KESTÄVIEN SIOJITUSTEN OSUUS, JOTKA EIVÄT OLE EU:N LUOKITUSJÄRJESTELMÄN MUKAISIA?

Rahasto on sijoittanut 63,2 % sijoituskohteisiin, jotka edistävät ympäristöllisiä tavoitteita, mutta joiden taloudelliset toiminnot eivät ole määritelty EU:n luokitusjärjestelmän mukaisesti. Sijoitukset eivät ole EU:n luokitusjärjestelmän mukaisia, koska maataloustoimintaa tai peltomaan omistamista ei ole toistaiseksi luokiteltu EU:n luokitusjärjestelmän mukaiseksi toimialaksi.



## MITKÄ SIOJITUKSET OVAT SISÄLTyneet KOHTAAN ”EI KESTÄVÄ”, MIKÄ ON OLLUT NIIDEN TARKOITUS JA ONKO SOVELLETTU YMPÄRISTÖÖN LIITTYVIÄ TAI YHTEISKUNNALLISIA VÄHIMMÄISTASON SUOJATOIMIA?

Kohtaan ”Ei kestävä” sisältyy rahastossa oleva käteinen tai käteiseen verrattavat varat. Käteistä on maksuvalmiuden varmistamiseen ja riskien tasapainottamiseen. Käteiseen sovelletaan ympäristöön liittyviä tai yhteiskunnallisia vähimmäistason suojatoimia.



## MITÄ TOIMIA ON TOTEUTETTU KESTÄVÄN SIOJITUSTAVOITTEEN SAAVUTTAMISEKSI VIITEKAUDELLE?

Rahasto teki kestäviä sijoituksia vaikuttavuussijoittamisen keinoin. Vaikuttavuussijoittaminen tarkoittaa, että rahastolle on asetettu selkeitä ja todennettavissa olevia vaikutustavoitteita taloudellisen tuottotavoitteen lisäksi. Rahaston toiminnan tavoitteena on pitkällä aikavälillä kasvattaa rahasto-osuuden arvoa ja tuottaa positiivista ympäristöllistä vaikuttavuutta sijoittamalla rahaston varat pääsääntöisesti peltomaahan ja tiloihin, joissa harjoitetaan uudistavaa maataloutta. Rahasto pyrkii edistämään ilmastonmuutoksen hillintää ja siihen sopeutumista sitomalla hiiltä maaperään. Kohdetiloille on laadittu viljelyohjelma, joka tähtää toiminnan jatkuvaan kehittämiseen uudistavan maatalouden periaatteiden mukaisesti. Hiilen sitoutumista maaperään tehostetaan muun muassa monipuolisella viljelykierrolla, ympärivuotisella kasvipeitteellä (monilajiset aluskasvustot, kerääjäkasvit, monivuotiset nurmet), vesitaloutta parantamalla sekä muokkausta minimoimalla. Tiedot vuoden 2024 aikana toteutetuista toimenpiteistä on kerätty kaikilta tiloilta kyselylomakkeella. Mallinnuksen tulosten perusteella rahaston rahoittamien tilojen peltomaat sitovat hiiltä ilmakehästä 2 200 tCO<sub>2</sub>. Viljely on hiilinegatiivista myös, jos otetaan huomioon viljelytoiminnassa käytettyjen koneiden päästöt. Tällöin ilmastovaikutus on hieman pienempi, 1 300 tCO<sub>2</sub>.

Lomake asetuksen (EU) 2019/2088 8 artiklan 1, 2 ja 2 a kohdassa ja asetuksen (EU) 2020/ 852 6 artiklan ensimmäisessä kohdassa tarkoitetuista rahoitustuotteista määrääjain annettaville tiedoille. Tämä asiakirja on vuosikertomuksen liite.

TUOTENIMI:  
S-PANKKI VARAINHOITO 30 SIOITUSRAHASTO

OIKEUSHENKILÖTUNNUS:  
743700J6POROV2X90268

Kestävällä sijoituksella tarkoitetaan sijoitusta taloudelliseen toimintaan, joka edistää ympäristötavoitetta tai yhteiskunnallista tavoitetta, edellyttäen, että sijoitus ei aiheuta merkittävää haittaa yhdellekään ympäristötavoitteelle tai yhteiskunnalliselle tavoitteelle ja että sijoituskohteina olevat yritykset noudattavat hyviä hallintotapoja.

EU:n kestävyysluokitusjärjestelmä on asetuksessa (EU) 2020/852 säädetty luokitusjärjestelmä, jossa vahvistetaan luettelo ympäristön kannalta kestävästä taloudellisista toiminnoista. Kyseinen asetus ei sisällä luettelo yhteiskunnan kannalta kestävästä taloudellisista toiminnoista. Kestävät sijoitukset, joilla on ympäristötavoite, saattavat olla luokitusjärjestelmän mukaisia tai sitten eivät.

## YMPÄRISTÖÖN JA/TAI YHTEISKUNTAAN LIITTYVÄT OMINAISUUDET

### OLIKO TÄLLÄ RAHOITUSTUOTTEELLA KESTÄVÄ SIOITUSTAVOITE?

Kyllä

Ei

Rahoitustuotteessa on tehty kestäviä sijoituksia, joilla on ympäristötavoite: \_\_\_ %

Rahoitustuotteella on edistetty ympäristöön tai yhteiskuntaan liittyviä ominaisuuksia ja, vaikka sen tavoitteena ei ollut kestävien sijoitusten tekeminen, siinä tehdyistä sijoituksista 66,42 % oli kestäviä sijoituksia,

EU:n luokitusjärjestelmän mukaisesti ympäristön kannalta kestävinä pidettyihin taloudellisiin toimintoihin

joilla on ympäristötavoite taloudellisissa toiminnoissa, joita pidetään EU:n luokitusjärjestelmän mukaisesti ympäristön kannalta kestävinä

taloudellisiin toimintoihin, joita ei pidetä EU:n luokitusjärjestelmän mukaisesti ympäristön kannalta kestävinä

joilla on ympäristötavoite taloudellisissa toiminnoissa, joita ei pidetä EU:n luokitusjärjestelmän mukaisesti ympäristön kannalta kestävinä

Rahoitustuotteessa on tehty kestäviä sijoituksia, joilla on yhteiskunnallinen tavoite: \_\_\_ %

joilla on yhteiskunnallinen tavoite

Rahoitustuotteella on edistetty ympäristöön ja yhteiskuntaan liittyviä ominaisuuksia, mutta siinä ei ole tehty kestäviä sijoituksia



### MISSÄ MÄÄRIN TÄMÄN RAHOITUSTUOTTEEN EDISTÄMÄT YMPÄRISTÖÖN JA/TAI YHTEISKUNTAAN LIITTYVÄT OMINAISUUDET OVAT TOTEUTUNEET?

Rahasto on edistänyt ilmastonmuutoksen hillintää ja siihen sopeutumista, siirtymistä kiertotalouteen sekä ympäristön pilaantumisen ehkäisemistä ja vähentämistä sijoittamalla rahastojen kautta yhtiöihin, joilla on EU:n luokitusjärjestelmän mukaista toimintaa. Rahaston EU:n luokitusjärjestelmän mukaisten sijoitusten osuus on 1,83 prosenttia.

Lisäksi rahasto on tehnyt kestäviä sijoituksia sijoittamalla kohteisiin, jotka edistävät YK:n kestävä kehityksen tavoitteita. Rahasto on sijoittanut kohteisiin, jotka ovat edistäneet seuraavia YK:n kestävä kehityksen tavoitteita (Sustainable Development Goals, SDG): köyhyyden poistaminen sen kaikissa muodoissa kaikkialta (SDG 1), nälän poistaminen, ruokaturvan saavuttaminen, ravitsemuksen parantaminen ja kestävä maatalouden edistäminen (SDG 2), terveellisen elämän ja hyvinvoinnin takaaminen kaiken ikäisille (SDG 3), sukupuolten välisen tasa-arvon saavuttaminen sekä naisten ja tyttöjen oikeuksien vahvistaminen (SDG 5), vedensaannin ja sen kestävä käytön varmistaminen sekä riittävän sanitaation takaaminen kaikille (SDG 6), edullisten, luotettavien, kestävien ja uudenaikaisten energiamuotojen tuominen kaikkien ulottuville (SDG 7), taluskasvun, tuottavuuden, täystyöllisyyden ja hyvien työolojen edistäminen (SDG 8), kestävä infrastruktuurin ja teollisuuden rakentaminen sekä innovaatioiden edistäminen (SDG 9), eriarvoisuuden vähentäminen maiden sisällä ja niiden välillä (SDG 10),

turvallisten ja kestävien kaupunkien ja yhteisöjen rakentaminen (SDG 11), kestävien kulutus- ja tuotantotapojen kehittäminen (SDG 12), kiireellisesti toimiminen ilmastomuutosta ja sen vaikutuksia vastaan (SDG 13), rauhanomaisten yhteiskuntien edistäminen, tehokkaiden ja vastuullisten instituutioiden rakentaminen kaikilla tasoilla (SDG 16) sekä kestävä kehityksen toimeenpanon ja globaalin kumppanuuden tukeminen (SDG 17).

Siltä osin, kun rahasto on sijoittanut S-Pankin rahastoihin, ympäristöön ja yhteiskuntaan liittyviä ominaisuuksia on myös edistetty hyödyntämällä poissulkevaa menetelmää ja normipohjaista seulontaa. Sijoituksia ei ole tehty yhtiöihin, jotka valmistavat tupakkatuotteita, viihdekäyttöön tarkoitettua kannabista tai kansainvälisillä sopimuksilla kiellettyjä aseita, kaivosyhtiöihin, joiden liikevaihdosta yli 15 prosenttia tulee energian tuottamiseen tarkoitettua hiilestä, eikä sähköyhtiöihin, joiden liikevaihdosta yli 15 prosenttia syntyy hiilellä tuotetusta energiasta. Normipohjaisella seulonnalla on varmistettu, että sijoituskohteet noudattavat ihmisoikeuksia, työelämän standardeja sekä ympäristöön ja korruption kitkemiseen liittyviä periaatteita.

Siltä osin, kun rahasto on sijoittanut kolmansien osapuolten sijoitustuotteisiin, on varainhoitajilta edellytetty YK:n vastuullisen sijoittamisen periaatteiden allekirjoittamista.

### ● Miten kestävyysindikaattorit ovat suoriutuneet?

Tiedot siitä, kuinka seuraamamme kestävyysindikaattorit ovat suoriutuneet, löytyy alla olevasta taulukosta.

Alla mainitut luvut eivät ole kolmannen osapuolen tarkistamia tai varmentamia, mutta ne perustuvat kolmannen osapuolen kohdeyhtiöistä keräämään tietoon.

Indikaattori	31.12.2024	31.12.2023	31.12.2022
ESG-pisteet	6,8	6,8	6,7
Ympäristö (E)	6,1	5,7	5,8
Yhteiskunta (S)	5,5	5,6	5,7
Hallintotapa (G)	6,2	6,2	6,1
ESG-luokitus	A	A	A
CO2e -intensiteetin painotettu keskiarvo (scope 1 ja 2)	72	91	90
Positiivinen ympäristövaikutus	5,7 %	4,4 %	3,0 %
Positiivinen sosiaalinen vaikutus	3,2 %	3,3 %	3,4 %
YK:n Global Compact periaatteita rikkovien yhtiöiden osuus salkun markkina-arvosta	0,0 %	0,0 %	0,0 %
Fossiilisia polttoainevarantoja omistavat yhtiöt:			
Yhtiöiden lukumäärä	33	27	24
Yhtiöiden osuus salkun markkina-arvosta	2,0 %	2,0 %	1,5 %

### ● ...entä verrattuna edellisiin kausiin?

Tiedot siitä, kuinka seuraamamme kestävyysindikaattorit ovat suoriutuneet verrattuna edellisiin kausiin, on kuvattu edellä kohdassa "Miten kestävyysindikaattorit ovat suoriutuneet?".

### ● Mitkä ovat olleet niiden kestävien sijoitusten tavoitteet, joita rahoitustuote on osittain tehnyt, ja miten kestävä sijoitus on edistänyt näiden tavoitteiden saavuttamista?

Ne kestävät sijoitukset, joita rahasto on osittain tehnyt, ovat edistäneet vähintään yhtä YK:n 17:sta kestävä kehityksen tavoitteesta. Sijoituskohteen on katsottu edistävän YK:n kestävä kehityksen tavoitetta, kun sen toiminnalla on ollut positiivinen nettovaikutus vähintään yhteen tavoitteeseen, eikä se samanaikaisesti ole aiheuttanut merkittävää haittaa muille tavoitteille. Tarkempi kuvaus siitä, mitä YK:n kestävä kehityksen tavoitteita on viitekauden aikana edistetty, löytyy kohdasta "Missä määrin tämän rahoitustuotteen edistämät ympäristöön ja/tai yhteiskuntaan liittyvät ominaisuudet ovat toteutuneet?".

Lisäksi rahasto on sijoittanut EU:n luokitusjärjestelmän mukaisiin toimintoihin, jotka edistävät ilmastomuutoksen hillintää ja siihen sopeutumista, siirtymistä kiertotalouteen sekä ympäristön pilaantumisen ehkäisemistä ja vähentämistä.

Kestävyysindikaattoreilla mitataan, miten rahoitustuotteen edistämät ympäristöön tai yhteiskuntaan liittyvät ominaisuudet toteutuvat.

## ● Miten kestävät sijoitukset, joita rahoitustuote on osittain tehnyt, eivät ole aiheuttaneet merkittävää haittaa yhdellekään ympäristön tai yhteiskunnan kannalta kestävälle sijoitustavoitteelle?

**Pääasiallisilla haitallisilla vaikutuksilla** tarkoitetaan sijoituspäätösten merkittävimpiä kielteisiä vaikutuksia kestävyystekijöihin, jotka koskevat ympäristöön, yhteiskuntaan ja työntekijöihin liittyviä asioita, ihmisoikeuksien kunnioittamista sekä korruption ja lahjonnan torjuntaan liittyviä asioita.

Kestävät sijoitukset seulotaan ja varmistetaan, etteivät ne aiheuta merkittävää haittaa ympäristöllisille tai yhteiskunnallisille sijoitustavoitteille. Mikäli yhtiön liikevaihdosta yli 50 prosenttia tulee tuotteista tai palveluista, joilla on haitallisia vaikutuksia YK:n kestävän kehityksen tavoitteiden saavuttamiseen tai jos yritys on osallinen yhteen tai useampaan todella vakavaan kestävän kehityksen tavoitteeseen liittyvään kiistaan tai rikkomukseen, katsotaan yhtiön aiheuttavan merkittävää haittaa eikä se siten täytä kestävän sijoituksen kriteereitä.

Lisäksi seuraamme, etteivät sijoituskohteet aiheuta merkittävää haittaa rikkomalla kansainvälisiä normeja. Hyödynnämme seuraavia viitekehyksiä, kun arvioimme sijoituskohteidemme suoriutumista kansainvälisten normien suhteen: YK:n Global Compact -periaatteet, YK:n yrityksiä ja ihmisoikeuksia koskevat periaatteet, OECD:n toimintaohjeet monikansallisille yrityksille sekä kansainvälisen työjärjestön (ILO) yleissopimukset. Edellä mainitut viitekehykset sisältävät muun muassa ihmisoikeuksiin, työvoimaan, ympäristöön sekä korruption kitkentään liittyviä periaatteita.

Tämän rahaston osalta seurataan myös pääasiallisia haitallisia kestävyysvaikutuksia kuvaavia indikaattoreita.

### Miten kestävyystekijöihin kohdistuvia haitallisia vaikutuksia koskevat indikaattorit on otettu huomioon?

Seuraamme rahastotasolla kvartaaleittain sääntelyn edellyttämiä pääasiallisia haitallisia vaikutuksia kuvaavia indikaattoreita. Seurattavat indikaattorit ja niiden tulokset on lueteltu jäljempänä kysymyksen ”Miten tässä rahoitustuotteessa on otettu huomioon pääasialliset haitalliset vaikutukset kestävyystekijöihin?” yhteydessä. Raportoimme indikaattoreista ja niihin liittyvistä mahdollisista toimista ja tavoitteista vuosittain.

### Ovatko kestävät sijoitukset olleet monikansallisille yrityksille annettujen OECD:n toimintaohjeiden sekä yritystoimintaa ja ihmisoikeuksia koskevien YK:n ohjaavien periaatteiden mukaisia? Tarkemmat tiedot:

Olemme varmistaneet, että sijoituskohteet noudattavat yleisesti hyväksytyjä kansainvälisiä normeja. Varmistamme tämän hyödyntämällä kolmannen osapuolen dataa.

EU:n luokitusjärjestelmässä vahvistetaan ”ei merkittävää haittaa” -periaate, jonka mukaan luokitusjärjestelmän mukaiset sijoitukset eivät saisi aiheuttaa luokitusjärjestelmän tavoitteille merkittävää haittaa. Periaatteeseen liittyy erityisiä unionin kriteerejä.

”Ei merkittävää haittaa” -periaatetta sovelletaan ainoastaan sellaisiin rahoitustuotteeseen sisältyviin sijoituksiin, joissa otetaan huomioon ympäristön kannalta kestäviä taloudellisia toimintoja koskevat EU:n kriteerit. Muiden tähän rahoitustuotteeseen sisältyvien sijoitusten osuuden osalta ei oteta huomioon ympäristön kannalta kestäviä taloudellisia toimintoja koskevia EU:n kriteerejä.

Mitkään muutkaan kestävät sijoitukset eivät saa aiheuttaa ympäristö- tai yhteiskunnallisille tavoitteille merkittävää haittaa.



## MITEN TÄSSÄ RAHOITUSTUOTTEESSA ON OTETTU HUOMIOON PÄÄASIALLISET HAITALLISET VAIKUTUKSET KESTÄVYYSTEKIJÖIHIN?

Tämän tuotteen osalta seurattiin määräaikaikaiskatsauksen kaudella pakollisia haitallisia kestävyysvaikutuksia kuvaavia indikaattoreita kvartaaleittain. Pääasialliset haitalliset vaikutukset otettiin huomioon poissulkemalla, vaikuttamalla ja varmistamalla että sijoituskohteet noudattavat kansainvälisiä normeja.

Alla olevassa taulukossa on listattu viitekauden aikana seurattut pääasiallisia haitallisia vaikutuksia koskevat indikaattorit.

### ILMASTOON JA MUUHUN YMPÄRISTÖÖN LIITTYVÄT INDIKAATTORIT

Haitallisuutta kuvaava kestävyysindikaattori / Mittari	Vaikutus	Kelpoisuus	Kattavuus
--	----------	------------	-----------

#### Kasvihuonekaasu-päästöt

1. Kasvihuonekaasupäästöt			
Scope 1 -kasvihuonekaasupäästöt	2 614,38	73,17 %	57,35 %
Scope 2 -kasvihuonekaasupäästöt	791,05	73,17 %	57,35 %
Scope 3 -kasvihuonekaasupäästöt	26 457,26	73,17 %	57,35 %

Kasvihuonekaasupäästöt yhteensä	31127,85	73,17 %	57,35 %
<b>2. Hiilijalanjälki</b>			
Hiilijalanjälki	325,92	73,17 %	57,35 %
<b>3. Sijoituskohteina olevien yritysten kasvihuonekaasuintensiteetti</b>			
Sijoituskohteina olevien yritysten kasvihuonekaasu-intensiteetti	802,25	73,17 %	57,53 %
<b>4. Fossiilisten polttoaineiden alalla toimiviin yrityksiin liittyvä vastuu</b>			
Fossiilisten polttoaineiden alalla toimiviin yrityksiin tehtyjen sijoitusten osuus	5,83 %	73,17 %	57,29 %
<b>5. Uusiutumattoman energian kulutuksen ja tuotannon osuus</b>			
Sijoituskohteina olevien yritysten uusiutumattoman energian kulutuksen ja uusiutumattoman energian tuotannon osuus verrattuna uusiutuviin energialähteisiin ilmaistuna prosentteina energialähteiden kokonaismäärästä	61,43 %	73,17 %	57,29 %
<b>6. Energiankulutuksen intensiteetti ilmastovaikutukseltaan merkittävää alaa kohden</b>			
Energiankulutus gigawattitunteina sijoituskohteina olevien yritysten tuottamaa miljoonaa euroa kohden laskettuna ilmastovaikutukseltaan merkittävää alaa kohden			
NACE A (Maatalous, metsätalous ja kalatalous)	0,00	0,00 %	0,00 %
NACE B (Kaivostoiminta ja louhinta)	0,61	0,61 %	0,61 %
NACE C (Teollisuus)	0,51	23,41 %	23,14 %
NACE D (Sähkö-, kaasu-, lämpö- ja ilmastointihuolto)	3,59	2,16 %	2,16 %
NACE E (Vesihuolto, viemäri- ja jätevesihuolto, jätehuolto ja muu ympäristön puhtaanapito)	0,40	0,06 %	0,06 %
NACE F (Rakentaminen)	0,31	1,23 %	1,23 %
NACE G (Tukku- ja vähittäiskauppa; moottoriajoneuvojen ja moottoripyörien korjaus)	0,08	3,60 %	3,57 %
NACE H (Kuljetus ja varastointi)	1,61	1,32 %	1,25 %
NACE L (Kiinteistöalan toiminta)	0,59	1,52 %	1,52 %

### Biologinen monimuotoisuus

<b>7. Toiminnot, jotka vaikuttavat kielteisesti biologisen monimuotoisuuden kannalta herkkiin alueisiin</b>			
Sellaisiin sijoituskohteina oleviin yrityksiin tehtyjen sijoitusten osuus, joilla on toimipaikkoja tai toimintoja biologisen monimuotoisuuden kannalta herkillä alueilla tai niiden lähellä, kun näiden sijoituskohteina olevien yritysten toiminnot vaikuttavat kielteisesti näihin alueisiin	5,91 %	73,17 %	57,06 %

### Vesi

<b>8. Päästöt veteen</b>			
Sijoituskohteina olevien yritysten aiheuttamat päästöt veteen tonneina sijoitettua miljoonaa euroa kohden painotettuna keskiarvona ilmaistuna	0,17	73,17 %	1,69 %

### Jäte

<b>9. Vaarallisen jätteen ja radioaktiivisen jätteen määrä</b>			
Sijoituskohteina olevien yritysten tuottama vaarallinen jäte ja radioaktiivinen jäte tonneina sijoitettua miljoonaa euroa kohden painotettuna keskiarvona ilmaistuna	0,61	73,17 %	51,88 %

## YHTEISKUNTAAN JA TYÖNTEKIJÖIHIN LIITTYVIÄ ASIOITA, IHMISOIKEUKSIEN KUNNIOITTAMISTA SEKÄ KORRUPTION JA LAHJONNAN TORJUNTAAN LIITTYVIÄ ASIOITA KOSKEVAT INDIKAATTORIT

Haitallisuutta kuvaava kestävyysindikaattori / Mittari	Vaikutus	Kelpoisuus	Kattavuus
--	----------	------------	-----------

### Yhteiskuntaan ja työntekijöihin liittyvät asiat

<b>10. YK:n Global Compact -periaatteiden ja monikansallisille yrityksille annettujen Taloudellisen yhteistyön ja kehityksen järjestön (OECD) toimintaohjeiden rikkomiset</b>			
Sellaisiin sijoituskohteina oleviin yrityksiin tehtyjen sijoitusten osuus, jotka ovat olleet osallisia YK:n Global Compact -periaatteiden tai monikansallisille yrityksille annettujen OECD:n toimintaohjeiden rikkomisiin	0,00 %	73,17 %	57,27 %

<b>11. YK:n Global Compact -periaatteiden tai monikansallisille yrityksille annettujen OECD:n toimintaohjeiden noudattamisen seuraamista koskevien prosessien ja mekanismien puute</b>			
--	--	--	--

Sellaisiin sijoituskohteina oleviin yrityksiin tehtyjen sijoitusten osuus, joilla ei ole toimintaperiaatteita YK:n Global Compact -periaatteiden tai monikansallisille yrityksille annettujen OECD:n toimintaohjeiden noudattamisen seuraamista varten tai epäkohtien tai valitusten käsittelyjärjestelmiä YK:n Global Compact -periaatteiden tai monikansallisille yrityksille annettujen OECD:n toimintaohjeiden rikkomiseen puuttumista varten	0,94 %	73,17 %	57,26 %
---	--------	---------	---------

#### 12. Sukupuolten välinen tasoittamaton palkkaero

Keskimääräinen sukupuolten välinen tasoittamaton palkkaero sijoituskohteina olevissa yrityksissä	13,58 %	73,17 %	36,87 %
--	---------	---------	---------

#### 13. Sukupuolten moninaisuus hallituksessa

Hallituksen naispuolisten jäsenten keskimääräinen osuus suhteessa miespuolisiin jäseniin sijoituskohteina olevissa yrityksissä ilmaistuna prosentteina kaikista hallituksen jäsenistä	36,53 %	73,17 %	52,47 %
---	---------	---------	---------

#### 14. Altustuminen kiistanalaisiin aseisiin (jalkaväkimiinat, tytärammukset, kemialliset aseet ja biologiset aseet) liittyvälle riskille

Sellaisiin sijoituskohteina oleviin yrityksiin tehtyjen sijoitusten osuus, jotka osallistuvat kiistanalaisten aseiden valmistukseen tai myyntiin	0,00 %	73,17 %	57,27 %
--	--------	---------	---------

### VALTIOIHIN JA YLIKANSALLISIIN ORGANISAATIOIHIN TEHTYIHIN SJOITUKSIIN SOVELLETTAVAT INDIKAATTORIT

Haitallisuutta kuvaava kestävyysindikaattori / Mittari	Vaikutus	Kelpoisuus	Kattavuus
--	----------	------------	-----------

#### Ympäristö

##### 15. Kasvihuoneintensiiteetti

Sijoituskohteina olevien maiden kasvihuone-kaasuintensiteetti	489,57	23,44 %	23,44 %
---	--------	---------	---------

#### Yhteiskunnallinen

##### 16. Sijoituskohteina olevat maat, jotka ovat syyllistyneet sosiaalilainsäädännön rikkomisiin

Niiden sijoituskohteina olevien maiden lukumäärä (absoluuttinen lukumäärä sekä kaikilla sijoituskohteina olevilla mailla jaettu suhteellinen lukumäärä), jotka ovat syyllistyneet kansainvälisissä perus- ja yleissopimuksissa, Yhdistyneiden kansakuntien periaatteissa tai tapauksen mukaan kansallisessa lainsäädännössä tarkoitettuihin sosiaalilainsäädännön rikkomisiin	Absoluuttinen lukumäärä: 2 Suhteellinen lukumäärä: 2,88 %	23,44 %	23,44 %
---	--	---------	---------

### MUUT KESTÄVYYSTEKIJÖIHIN KOHDISTUVIA PÄÄASIAALLISIA HAITALLISIA VAIKUTUKSIA KOSKEVAT INDIKAATTORIT

#### ILMASTOON JA MUUHUN YMPÄRISTÖÖN LIITTYVÄT LISÄINDIKAATTORIT

Haitallisuutta kuvaava kestävyysindikaattori / Mittari	Vaikutus	Kelpoisuus	Kattavuus
--	----------	------------	-----------

#### Päästöt

##### 4. Sijoitukset yrityksiin, joilla ei ole hiilipäästöjen vähentämiseen tähtäviä aloitteita

Sellaisiin sijoituskohteina oleviin yrityksiin tehtyjen sijoitusten osuus, joilla ei ole hiilipäästöjen vähentämiseen tähtäviä aloitteita Pariisin sopimuksen noudattamiseksi	36,39 %	73,17 %	55,31 %
---	---------	---------	---------

### YHTEISKUNTAAN JA TYÖNTEKIJÖIHIN LIITTYVIÄ ASIOITA, IHMISOIKEUKSIEN KUNNIOITTAMISTA SEKÄ KORRUPTION JA LAHJONNAN TORJUNTAAN LIITTYVIÄ ASIOITA KOSKEVAT INDIKAATTORIT

Haitallisuutta kuvaava kestävyysindikaattori / Mittari	Vaikutus	Kelpoisuus	Kattavuus
--	----------	------------	-----------

#### Ihmisoikeudet

##### 9. Ihmisoikeuksiin liittyvien toimintaperiaatteiden puute

Sellaisiin yhteisöihin tehtyjen sijoitusten osuus, joilla ei ole ihmisoikeuksiin liittyviä toimintaperiaatteita	6,16 %	73,17 %	57,27 %
---	--------	---------	---------



## MITKÄ OVAT OLLEET TÄMÄN RAHOITUSTUOTTEEN MERKITTÄVIMMÄT SIJOITUKSET?

Luettelo sisältää sijoitukset, jotka ovat muodostaneet suurimman osuuden rahoitustuotteen sijoituksista viitekaudella, joka on: 1.1.2024–31.12.2024

Suurimmat sijoitukset	Ala	%:a varoista	Maa
S-Pankki Kehittyvät Markkinat Korke A	Sijoitusrahasto	17,13 %	Suomi
S-Pankki Euro Valtionlaina Korke A	Sijoitusrahasto	17,03 %	Suomi
S-Pankki Yrityslaina ESG Korke A	Sijoitusrahasto	16,40 %	Suomi



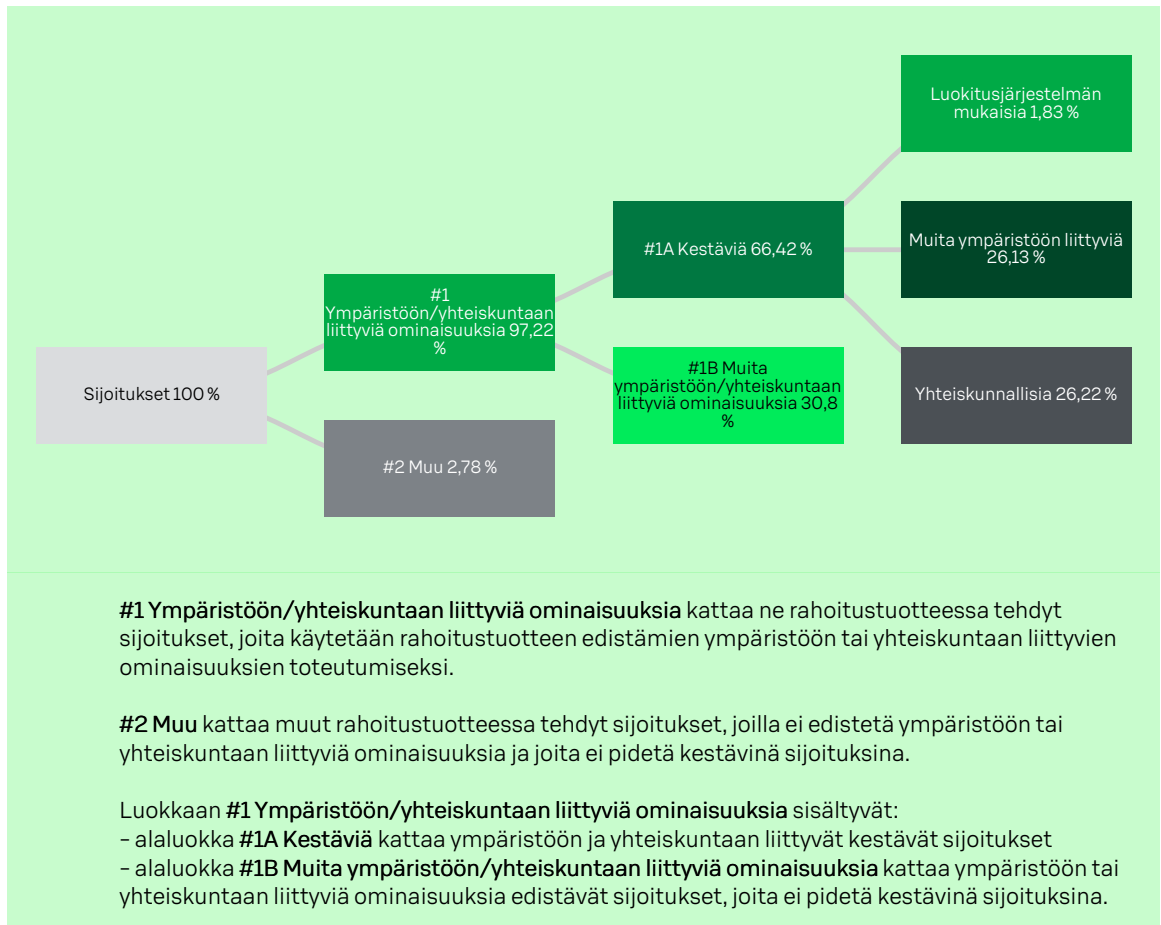
## MIKÄ ON OLLUT KESTÄVYYTEEN LIITTYVIEN SIJOITUSTEN OSUUS?

### ● Mikä on ollut varojen allokointi?

Varojen allokointi ja kestävyteen liittyvien sijoitusten osuus on kuvattu alla olevassa kuvassa. Alla olevasta kuvasta käy ilmi EU:n luokitusjärjestelmän mukaisten sijoitusten osuus sekä sellaisten kestävien sijoitusten osuudet, jotka ovat edistäneet muita ympäristöön tai yhteiskuntaan liittyviä ominaisuuksia.

Alla olevasta kuvasta on hyvä huomioida, että EU:n luokitusjärjestelmän mukaisten sijoitusten osuus annetaan liikevaihto-osuutena, kun taas muiden kestävien sijoitusten arviointi tehdään yhtiötasolla. Tämän takia luvut eivät ole vertailukelpoisia keskenään.

Varojen allokointi kuvaa tiettyihin omaisuuseriin tehtyjen sijoitusten osuutta.



**#1 Ympäristöön/yhteiskuntaan liittyviä ominaisuuksia** kattaa ne rahoitustuotteessa tehdyt sijoitukset, joita käytetään rahoitustuotteen edistämien ympäristöön tai yhteiskuntaan liittyvien ominaisuuksien toteutumiseksi.

**#2 Muu** kattaa muut rahoitustuotteessa tehdyt sijoitukset, joilla ei edistetä ympäristöön tai yhteiskuntaan liittyviä ominaisuuksia ja joita ei pidetä kestävinä sijoituksina.

Luokkaan **#1 Ympäristöön/yhteiskuntaan liittyviä ominaisuuksia** sisältyvät:

- alaluokka **#1A Kestäviä** kattaa ympäristöön ja yhteiskuntaan liittyvät kestävät sijoitukset
- alaluokka **#1B Muita ympäristöön/yhteiskuntaan liittyviä ominaisuuksia** kattaa ympäristöön tai yhteiskuntaan liittyviä ominaisuuksia edistävät sijoitukset, joita ei pidetä kestävinä sijoituksina.

### ● Millä talouden aloilla sijoituksia on tehty?

Tämä rahasto teki sijoituksia toisiin rahastoihin.



## MISSÄ MÄÄRIN KESTÄVÄT SIIJOITUKSET, JOILLA ON YMPÄRISTÖTAVOITE, OVAT OLLEET EU:N LUOKITUSJÄRJESTELMÄN MUKAISIA?

EU:n luokitusjärjestelmän noudattamiseksi **fossiilista kaasua** koskeviin kriteereihin sisältyy päästörajoituksia ja siirtyminen täysin uusiutuvaan energiaan tai vähähiilisiin polttoaineisiin vuoden 2035 loppuun mennessä.

### Ydinenergian osalta

kriteereihin sisältyy kattavat turvallisuutta ja ydinjätehuoltoa koskevat säännöt.

**Mahdollistavat toiminnot** mahdollistavat suoraan sen, että muilla toiminnoilla edistetään merkittävästi ympäristötavoitetta.

**Siirtymätoiminnot** ovat toimintoja, joille ei ole vielä saatavilla vähähiilisiä vaihtoehtoja, ja muun muassa niiden kasvihuonekaasupäästö-tasot vastaavat parasta suorituskykyä.

Rahastossa oli 1,83 prosenttia EU:n luokitusjärjestelmän mukaisia sijoituksia. EU:n luokitusjärjestelmän mukaiset sijoitukset edistivät ilmastonmuutoksen hillintää ja siihen sopeutumista, siirtymistä kiertotalouteen sekä ympäristön pilaantumisen ehkäisemistä ja vähentämistä.

Rahaston sijoituskohteiden EU:n luokitusjärjestelmän mukaisuutta lasketaan kolmannelta osapuolelta (MSCI ESG Research LLC) hankitun datan perusteella, joka perustuu kohdeyhtiöiden raportoimaan tietoon. EU:n luokitusjärjestelmän mukaisia sijoituksia ei varmenneta tilintarkastajan tai muun kolmannen osapuolen toimesta.

● Onko rahoitustuotteessa sijoitettu EU:n luokitusjärjestelmän mukaisiin fossiiliseen kaasuun ja/tai ydinenergiaan liittyviin toimintoihin? <sup>1</sup>

Kyllä

Fossiiliseen kaasuun

Ydinenergiaan

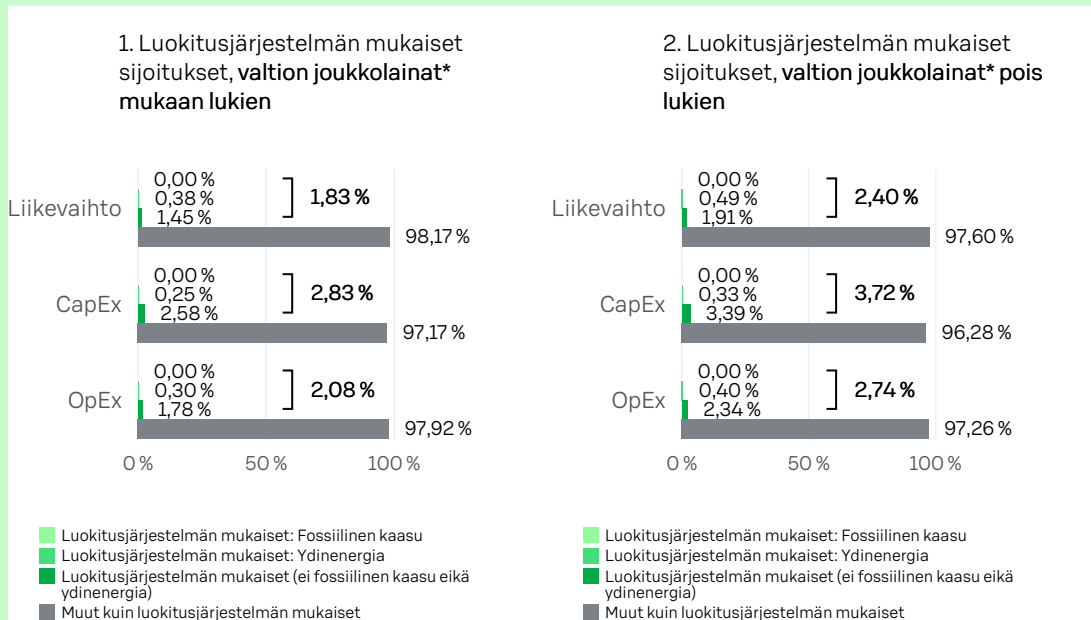
Ei

<sup>1</sup> Fossiiliseen kaasuun ja/tai ydinenergiaan liittyvät toiminnot ovat EU:n luokitusjärjestelmän mukaisia vain, jos ne edistävät ilmastonmuutoksen rajoittamista ("ilmastonmuutoksen hillintää") eivätkä aiheuta merkittävää haittaa EU:n luokitusjärjestelmän tavoitteille – ks. selittävä huomautus vasemmanpuolisessa marginaalissa. EU:n luokitusjärjestelmän mukaisten fossiiliseen kaasuun ja ydinenergiaan liittyvien taloudellisten toimintojen kriteerit vahvistetaan komission delegoidussa asetuksessa (EU) 2022/1214.

Luokitusjärjestelmän mukaiset toiminnot ilmaistaan osuutena seuraavista:

- **liikevaihto**, joka vastaa sijoituskohteina olevien yritysten vihreistä toiminnoista saatavien tulojen osuutta
- **pääomamenot (CapEx)**, jotka osoittavat sijoituskohteina olevien yritysten tekemät vihreät sijoitukset, joiden tavoitteena on esimerkiksi vihreään talouteen siirtyminen
- **toimintamenot (OpEx)**, jotka heijastavat sijoituskohteina olevien yritysten vihreitä operatiivisia toimintoja.

Seuraavissa kaavioissa esitetään vihreällä EU:n luokitusjärjestelmän mukaisten sijoitusten vähimmäisprosenttiosuus. Koska ei ole olemassa asianmukaista menetelmää, jolla voitaisiin määrittää, ovatko valtion joukkolainat\* luokitusjärjestelmän mukaisia, ensimmäisessä kaaviossa luokitusjärjestelmän mukaisuus esitetään kaikista rahoitustuotteen sijoituksista, valtion joukkolainat mukaan lukien, kun taas toisessa kaaviossa mukaisuus esitetään rahoitustuotteen sijoituksista ilman valtion joukkolainoja.



Kaaviossa esitettyjen sijoitusten osuus on 75,99 % kaikista sijoituksista.

\* Näissä kaavioissa "valtion joukkolainat" koostuvat kaikista valtiovelloista.



- Mikä on ollut siirtymätoimintoihin ja mahdollistaviin toimintoihin tehtyjen sijoitusten osuus?

	Siirtymätoimintoihin tehtyjen sijoitusten osuus	Mahdollistaviin toimintoihin tehtyjen sijoitusten osuus
Liikevaihto	0,45 %	0,67 %
Pääomamenot	0,44 %	0,89 %
Toimintamenot	0,36 %	1,03 %

- Millainen EU:n luokitusjärjestelmän mukaisten sijoitusten prosenttiosuus on ollut verrattuna aiempiin viitekausiin?

EU:n luokitusjärjestelmän mukaisten sijoitusten prosenttiosuus on noussut 0,5 prosenttiyksikköä viime viitekauteen nähden. Ainoastaan edeltävän viitekauden (2023) osuus on vertailukelpoinen, sillä sitä edeltävällä kaudella jouduimme hyödyntämään kolmannen osapuolen arvioita siitä, miltä osin yritysten toiminta oli luokitusjärjestelmän mukaista, koska sijoituskohteena olevat yritykset eivät olleet velvoitettuja raportoimaan tästä. Vuodesta 2023 lähtien ensimmäiset yhtiöt ovat olleet velvollisia raportoimaan EU:n luokitusjärjestelmän mukaisuudesta, jonka myötä siirryimme hyödyntämään ainoastaan yritysten itse raportoimia lukuja arvioiden sijaan.



## MIKÄ ON OLLUT SELLAISTEN YMPÄRISTÖTAVOITTEITA EDISTÄVIEN KESTÄVIEN SIOJITUSTEN OSUUS, JOTKA EIVÄT OLE EU:N LUOKITUSJÄRJESTELMÄN MUKAISIA?

Rahasto on sijoittanut 26,13 prosenttia yhtiöihin, jotka edistivät ympäristöllisiä tavoitteita, mutta joiden taloudelliset toiminnot eivät ole määritelty EU:n luokitusjärjestelmän mukaisesti.

Edellä mainitun lisäksi rahasto on tehnyt 14,33 prosenttia kestäviä sijoituksia valtionlainoihin, jotka edistävät sekä ympäristöllisiä että yhteiskunnallisia tavoitteita.

Rahasto teki sijoituksia muihin kuin EU:n luokitusjärjestelmän mukaisiin sijoituskohteisiin, koska luokitusjärjestelmän mukaiset sijoituskohteet ovat hyvin rajoittuneet. Lisäksi on huomioitava, että EU:n luokitusjärjestelmä on EU-tason sääntely, eivätkä kaikki rahaston sijoituskohteet ole sääntelyn piirissä.

ovat ympäristötavoitetta edistäviä kestäviä sijoituksia, joissa ei oteta huomioon asetuksen (EU) 2020/852 mukaisia ympäristön kannalta kestäviä taloudellisia toimintoja koskevia kriteerejä.



## MIKÄ ON OLLUT YHTEISKUNNAN KANNALTA KESTÄVIEN SIOJITUSTEN OSUUS?

Rahasto on sijoittanut 26,22 prosenttia yhtiöihin, jotka edistivät yhteiskunnallisia tavoitteita.

Edellä mainitun lisäksi rahasto on tehnyt 14,33 prosenttia kestäviä sijoituksia valtionlainoihin, jotka edistävät sekä ympäristöllisiä että yhteiskunnallisia tavoitteita.



## MITKÄ SIOJITUKSET OVAT SISÄLTyneet KOHTAAN "MUU", MIKÄ ON OLLUT NIIDEN TARKOITUS JA ONKO SOVELLETTU YMPÄRISTÖÖN LIITTYVIÄ TAI YHTEISKUNNALLISIA VÄHIMMÄISTASON SUOJATOIMIA?

Kohtaan "Muu" sisältyy rahastossa oleva käteinen. Käteistä on maksuvalmiuden varmistamiseen ja riskien tasapainottamiseen. Käteiseen ei sovelleta ympäristöön liittyviä tai yhteiskunnallisia vähimmäistason suojatoimia.



## MITÄ TOIMIA ON TOTEUTETTU YMPÄRISTÖÖN TAI YHTEISKUNTAAN LIITTYVIEN OMINAISUUKSIEN TOTEUTUMISEKSI VIITEKAUDELLA?

Rahasto edisti ympäristöön ja yhteiskuntaan liittyviä ominaisuuksia hyödyntämällä muun muassa ESG-integrointia ja poissulkua.

Siltä osin, kun rahasto sijoitti S-Pankin rahastoihin, rahasto poissulki sijoituksista yritykset, jotka valmistavat tupakkatuotteita, viihdekäyttöön tarkoitettua kannabista tai kansainvälisillä sopimuksilla kiellettyjä aseita, kaivosyhtiöt, joiden liikevaihdosta yli 15 prosenttia tulee energian tuottamiseen tarkoitetusta hiilestä sekä sähköyhtiöt, joiden liikevaihdosta yli 15 prosenttia syntyy hiilellä tuotetusta energiasta.

Lisäksi ympäristöön ja yhteiskuntaan liittyviä ominaisuuksia pyritään edistämään osallistumalla sijoittajien yhteisvaikuttamisaloitteisiin. S-Pankki on mukana useassa sijoittajien yhteisvaikuttamisaloitteessa ja yhdessä muiden sijoittajien kanssa vaikuttamassa laajaan joukkoon yhtiöitä, muun muassa ilmastonmuutokseen liittyvissä kysymyksissä.

Rahastossa seulottiin myös yhtiöt kansainvälisten normien rikkomusten varalta siltä osin, kun rahasto sijoitti S-Pankin rahastoihin. Mikäli kansainvälisten normien rikkomuksia havaitaan, aloitetaan yhtiöön vaikuttaminen tai sitten yhtiö lisätään poissulkulistalle. Siltä osin, kun rahasto sijoittaa kolmansien osapuolten sijoitustuotteisiin, edellytämme varainhoitajilta YK:n vastuullisen sijoittamisen periaatteiden allekirjoittamista.

Rahasto sijoitti myös rahastojen kautta yhtiöihin, jotka edistivät YK:n kestävän kehityksen tavoitteita.

Lomake asetuksen (EU) 2019/2088 8 artiklan 1, 2 ja 2 a kohdassa ja asetuksen (EU) 2020/ 852 6 artiklan ensimmäisessä kohdassa tarkoitetuista rahoitustuotteista määrääjain annettaville tiedoille. Tämä asiakirja on vuosikertomuksen liite.

TUOTENIMI:  
S-PANKKI VARAINHOITO 50 SIOITUSRAHASTO

OIKEUSHENKILÖTUNNUS:  
743700EN6FDI644Z0039

Kestävällä sijoituksella tarkoitetaan sijoitusta taloudelliseen toimintaan, joka edistää ympäristötavoitetta tai yhteiskunnallista tavoitetta, edellyttäen, että sijoitus ei aiheuta merkittävää haittaa yhdellekään ympäristötavoitteelle tai yhteiskunnalliselle tavoitteelle ja että sijoituskohteina olevat yritykset noudattavat hyviä hallintotapoja.

EU:n kestävyysluokitusjärjestelmä on asetuksessa (EU) 2020/852 säädetty luokitusjärjestelmä, jossa vahvistetaan luettelo ympäristön kannalta kestävästä taloudellisista toiminnoista. Kyseinen asetus ei sisällä luettelo yhteiskunnan kannalta kestävästä taloudellisista toiminnoista. Kestävät sijoitukset, joilla on ympäristötavoite, saattavat olla luokitusjärjestelmän mukaisia tai sitten eivät.

## YMPÄRISTÖÖN JA/TAI YHTEISKUNTAAN LIITTYVÄT OMINAISUUDET

### OLIKO TÄLLÄ RAHOITUSTUOTTEELLA KESTÄVÄ SIOITUSTAVOITE?

Kyllä

Ei

Rahoitustuotteessa on tehty kestäviä sijoituksia, joilla on ympäristötavoite: \_\_\_ %

Rahoitustuotteella on edistetty ympäristöön tai yhteiskuntaan liittyviä ominaisuuksia ja, vaikka sen tavoitteena ei ollut kestävien sijoitusten tekeminen, siinä tehdyistä sijoituksista 73,19 % oli kestäviä sijoituksia,

EU:n luokitusjärjestelmän mukaisesti ympäristön kannalta kestävinä pidettyihin taloudellisiin toimintoihin

joilla on ympäristötavoite taloudellisissa toiminnoissa, joita pidetään EU:n luokitusjärjestelmän mukaisesti ympäristön kannalta kestävinä

taloudellisiin toimintoihin, joita ei pidetä EU:n luokitusjärjestelmän mukaisesti ympäristön kannalta kestävinä

joilla on ympäristötavoite taloudellisissa toiminnoissa, joita ei pidetä EU:n luokitusjärjestelmän mukaisesti ympäristön kannalta kestävinä

Rahoitustuotteessa on tehty kestäviä sijoituksia, joilla on yhteiskunnallinen tavoite: \_\_\_ %

joilla on yhteiskunnallinen tavoite

Rahoitustuotteella on edistetty ympäristöön ja yhteiskuntaan liittyviä ominaisuuksia, mutta siinä ei ole tehty kestäviä sijoituksia



### MISSÄ MÄÄRIN TÄMÄN RAHOITUSTUOTTEEN EDISTÄMÄT YMPÄRISTÖÖN JA/TAI YHTEISKUNTAAN LIITTYVÄT OMINAISUUDET OVAT TOTEUTUNEET?

Rahasto on edistänyt ilmastonmuutoksen hillintää ja siihen sopeutumista, siirtymistä kiertotalouteen sekä ympäristön pilaantumisen ehkäisemistä ja vähentämistä sijoittamalla rahastojen kautta yhtiöihin, joilla on EU:n luokitusjärjestelmän mukaista toimintaa. Rahaston EU:n luokitusjärjestelmän mukaisten sijoitusten osuus on 1,83 prosenttia.

Lisäksi rahasto on tehnyt kestäviä sijoituksia sijoittamalla kohteisiin, jotka edistävät YK:n kestävä kehityksen tavoitteita. Rahasto on sijoittanut kohteisiin, jotka ovat edistäneet seuraavia YK:n kestävä kehityksen tavoitteita (Sustainable Development Goals, SDG): köyhyyden poistaminen sen kaikissa muodoissa kaikkialta (SDG 1), nälän poistaminen, ruokaturvan saavuttaminen, ravitsemuksen parantaminen ja kestävä maatalouden edistäminen (SDG 2), terveellisen elämän ja hyvinvoinnin takaaminen kaiken ikäisille (SDG 3), sukupuolten välisen tasa-arvon saavuttaminen sekä naisten ja tyttöjen oikeuksien vahvistaminen (SDG 5), vedensaannin ja sen kestävä käytön varmistaminen sekä riittävän sanitaation takaaminen kaikille (SDG 6), edullisten, luotettavien, kestävien ja uudenaikaisten energiamuotojen tuominen kaikkien ulottuville (SDG 7), talouskasvun, tuottavuuden, täystyöllisyyden ja hyvien työolojen edistäminen (SDG 8), kestävä infrastruktuurin ja teollisuuden rakentaminen sekä innovaatioiden edistäminen (SDG 9), eriarvoisuuden vähentäminen maiden sisällä ja niiden välillä (SDG 10),

turvallisten ja kestävien kaupunkien ja yhteisöjen rakentaminen (SDG 11), kestävien kulutus- ja tuotantotapojen kehittäminen (SDG 12), kiireellisesti toimiminen ilmastomuutosta ja sen vaikutuksia vastaan (SDG 13), rauhanomaisten yhteiskuntien edistäminen, tehokkaiden ja vastuullisten instituutioiden rakentaminen kaikilla tasoilla (SDG 16) sekä kestävä kehityksen toimeenpanon ja globaalin kumppanuuden tukeminen (SDG 17).

Siltä osin, kun rahasto on sijoittanut S-Pankin rahastoihin, ympäristöön ja yhteiskuntaan liittyviä ominaisuuksia on myös edistetty hyödyntämällä poissulkevaa menetelmää ja normipohjaista seulontaa. Sijoituksia ei ole tehty yhtiöihin, jotka valmistavat tupakkatuotteita, viihdekäyttöön tarkoitettua kannabista tai kansainvälisillä sopimuksilla kiellettyjä aseita, kaivosyhtiöihin, joiden liikevaihdosta yli 15 prosenttia tulee energian tuottamiseen tarkoitettua hiilestä, eikä sähköyhtiöihin, joiden liikevaihdosta yli 15 prosenttia syntyy hiilellä tuotetusta energiasta. Normipohjaisella seulonnalla on varmistettu, että sijoituskohteet noudattavat ihmisoikeuksia, työelämän standardeja sekä ympäristöön ja korruption kitkemiseen liittyviä periaatteita.

Siltä osin, kun rahasto on sijoittanut kolmansien osapuolten sijoitustuotteisiin, on varainhoitajilta edellytetty YK:n vastuullisen sijoittamisen periaatteiden allekirjoittamista.

## ● Miten kestävyysindikaattorit ovat suoriutuneet?

Tiedot siitä, kuinka seuraamamme kestävyysindikaattorit ovat suoriutuneet, löytyy alla olevasta taulukosta.

Alla mainitut luvut eivät ole kolmannen osapuolen tarkistamia tai varmentamia, mutta ne perustuvat kolmannen osapuolen kohdeyhtiöistä keräämään tietoon.

Indikaattori	31.12.2024	31.12.2023	31.12.2022
ESG-pisteet	6,9	6,9	6,7
Ympäristö (E)	6,2	5,8	5,8
Yhteiskunta (S)	5,4	5,5	5,6
Hallintotapa (G)	6,0	6,1	6,0
ESG-luokitus	A	A	A
CO2e -intensiteetin painotettu keskiarvo (scope 1 ja 2)	75	91	87
Positiivinen ympäristövaikutus	8,2 %	5,8 %	3,7 %
Positiivinen sosiaalinen vaikutus	4,1 %	4,0 %	3,9 %
YK:n Global Compact periaatteita rikkovien yhtiöiden osuus salkun markkina-arvosta	0,0 %	0,0 %	0,0 %
Fossiilisia polttoainevarantoja omistavat yhtiöt:			
Yhtiöiden lukumäärä	33	27	23
Yhtiöiden osuus salkun markkina-arvosta	1,8 %	1,9 %	1,5 %

## ● ...entä verrattuna edellisiin kausiin?

Tiedot siitä, kuinka seuraamamme kestävyysindikaattorit ovat suoriutuneet verrattuna edellisiin kausiin, on kuvattu edellä kohdassa "Miten kestävyysindikaattorit ovat suoriutuneet?".

## ● Mitkä ovat olleet niiden kestävien sijoitusten tavoitteet, joita rahoitustuote on osittain tehnyt, ja miten kestävä sijoitus on edistänyt näiden tavoitteiden saavuttamista?

Ne kestävät sijoitukset, joita rahasto on osittain tehnyt, ovat edistäneet vähintään yhtä YK:n 17:sta kestävä kehityksen tavoitteesta. Sijoituskohteen on katsottu edistävän YK:n kestävä kehityksen tavoitetta, kun sen toiminnalla on ollut positiivinen nettovaikutus vähintään yhteen tavoitteeseen, eikä se samanaikaisesti ole aiheuttanut merkittävää haittaa muille tavoitteille. Tarkempi kuvaus siitä, mitä YK:n kestävä kehityksen tavoitteita on viitekauden aikana edistetty, löytyy kohdasta "Missä määrin tämän rahoitustuotteen edistämät ympäristöön ja/tai yhteiskuntaan liittyvät ominaisuudet ovat toteutuneet?".

Lisäksi rahasto on sijoittanut EU:n luokitusjärjestelmän mukaisiin toimintoihin, jotka edistävät ilmastomuutoksen hillintää ja siihen sopeutumista, siirtymistä kiertotalouteen sekä ympäristön pilaantumisen ehkäisemistä ja vähentämistä.

Kestävyysindikaattoreilla mitataan, miten rahoitustuotteen edistämät ympäristöön tai yhteiskuntaan liittyvät ominaisuudet toteutuvat.

## ● Miten kestävät sijoitukset, joita rahoitustuote on osittain tehnyt, eivät ole aiheuttaneet merkittävää haittaa yhdellekään ympäristön tai yhteiskunnan kannalta kestävälle sijoitustavoitteelle?

Pääasiallisilla haitallisilla vaikutuksilla tarkoitetaan sijoituspäätösten merkittävimpiä kielteisiä vaikutuksia kestävyystekijöihin, jotka koskevat ympäristöön, yhteiskuntaan ja työntekijöihin liittyviä asioita, ihmisoikeuksien kunnioittamista sekä korruption ja lahjonnan torjuntaan liittyviä asioita.

Kestävät sijoitukset seulotaan ja varmistetaan, etteivät ne aiheuta merkittävää haittaa ympäristöllisille tai yhteiskunnallisille sijoitustavoitteille. Mikäli yhtiön liikevaihdosta yli 50 prosenttia tulee tuotteista tai palveluista, joilla on haitallisia vaikutuksia YK:n kestävän kehityksen tavoitteiden saavuttamiseen tai jos yritys on osallinen yhteen tai useampaan todella vakavaan kestävän kehityksen tavoitteeseen liittyvään kiistaan tai rikkomukseen, katsotaan yhtiön aiheuttavan merkittävää haittaa eikä se siten täytä kestävän sijoituksen kriteereitä.

Lisäksi seuraamme, etteivät sijoituskohteet aiheuta merkittävää haittaa rikkomalla kansainvälisiä normeja. Hyödynämme seuraavia viitekehyksiä, kun arvioimme sijoituskohteidemme suoriutumista kansainvälisten normien suhteen: YK:n Global Compact -periaatteet, YK:n yrityksiä ja ihmisoikeuksia koskevat periaatteet, OECD:n toimintaohjeet monikansallisille yrityksille sekä kansainvälisen työjärjestön (ILO) yleissopimukset. Edellä mainitut viitekehykset sisältävät muun muassa ihmisoikeuksiin, työvoimaan, ympäristöön sekä korruption kitkentään liittyviä periaatteita.

Tämän rahaston osalta seurataan myös pääasiallisia haitallisia kestävyysvaikutuksia kuvaavia indikaattoreita.

### Miten kestävyystekijöihin kohdistuvia haitallisia vaikutuksia koskevat indikaattorit on otettu huomioon?

Seuraamme rahastotasolla kvartaaleittain sääntelyn edellyttämiä pääasiallisia haitallisia vaikutuksia kuvaavia indikaattoreita. Seurattavat indikaattorit ja niiden tulokset on lueteltu jäljempänä kysymyksen ”Miten tässä rahoitustuotteessa on otettu huomioon pääasialliset haitalliset vaikutukset kestävyystekijöihin?” yhteydessä. Raportoimme indikaattoreista ja niihin liittyvistä mahdollisista toimista ja tavoitteista vuosittain.

### Ovatko kestävät sijoitukset olleet monikansallisille yrityksille annettujen OECD:n toimintaohjeiden sekä yritystoimintaa ja ihmisoikeuksia koskevien YK:n ohjaavien periaatteiden mukaisia? Tarkemmat tiedot:

Olemme varmistaneet, että sijoituskohteet noudattavat yleisesti hyväksytyjä kansainvälisiä normeja. Varmistamme tämän hyödyntämällä kolmannen osapuolen dataa.

EU:n luokitusjärjestelmässä vahvistetaan ”ei merkittävää haittaa” -periaate, jonka mukaan luokitusjärjestelmän mukaiset sijoitukset eivät saisi aiheuttaa luokitusjärjestelmän tavoitteille merkittävää haittaa. Periaatteeseen liittyy erityisiä unionin kriteerejä.

”Ei merkittävää haittaa” -periaatetta sovelletaan ainoastaan sellaisiin rahoitustuotteeseen sisältyviin sijoituksiin, joissa otetaan huomioon ympäristön kannalta kestäviä taloudellisia toimintoja koskevat EU:n kriteerit. Muiden tähän rahoitustuotteeseen sisältyvien sijoitusten osuuden osalta ei oteta huomioon ympäristön kannalta kestäviä taloudellisia toimintoja koskevia EU:n kriteerejä.

Mitkään muutkaan kestävät sijoitukset eivät saa aiheuttaa ympäristö- tai yhteiskunnallisille tavoitteille merkittävää haittaa.



## MITEN TÄSSÄ RAHOITUSTUOTTEESSA ON OTETTU HUOMIOON PÄÄASIALLISET HAITALLISET VAIKUTUKSET KESTÄVYYSTEKIJÖIHIN?

Tämän tuotteen osalta seurattiin määräaikaikatsauksen kaudella pakollisia haitallisia kestävyysvaikutuksia kuvaavia indikaattoreita kvartaaleittain. Pääasialliset haitalliset vaikutukset otettiin huomioon poissulkemalla, vaikuttamalla ja varmistamalla että sijoituskohteet noudattavat kansainvälisiä normeja.

Alla olevassa taulukossa on listattu viitekauden aikana seurattut pääasiallisia haitallisia vaikutuksia koskevat indikaattorit.

### ILMASTOON JA MUUHUN YMPÄRISTÖÖN LIITTYVÄT INDIKAATTORIT

Haitallisuutta kuvaava kestävyysindikaattori / Mittari	Vaikutus	Kelpoisuus	Kattavuus
--	----------	------------	-----------

#### Kasvihuonekaasu-päästöt

1. Kasvihuonekaasupäästöt			
Scope 1 -kasvihuonekaasupäästöt	916,83	78,88 %	67,24 %
Scope 2 -kasvihuonekaasupäästöt	328,08	78,88 %	67,24 %
Scope 3 -kasvihuonekaasupäästöt	9 564,37	78,88 %	67,24 %

Kasvihuonekaasupäästöt yhteensä	11 086,76	78,88 %	67,24 %
<b>2. Hiilijalanjälki</b>			
Hiilijalanjälki	291,84	78,88 %	67,24 %
<b>3. Sijoituskohteina olevien yritysten kasvihuonekaasuintensiteetti</b>			
Sijoituskohteina olevien yritysten kasvihuonekaasu-intensiteetti	725,04	78,88 %	67,38 %
<b>4. Fossiilisten polttoaineiden alalla toimiviin yrityksiin liittyvä vastuu</b>			
Fossiilisten polttoaineiden alalla toimiviin yrityksiin tehtyjen sijoitusten osuus	5,75 %	78,88 %	67,22 %
<b>5. Uusiutumattoman energian kulutuksen ja tuotannon osuus</b>			
Sijoituskohteina olevien yritysten uusiutumattoman energian kulutuksen ja uusiutumattoman energian tuotannon osuus verrattuna uusiutuviin energialähteisiin ilmaistuna prosentteina energialähteiden kokonaismäärästä	61,17 %	78,88 %	67,22 %
<b>6. Energiankulutuksen intensiteetti ilmastovaikutukseltaan merkittävää alaa kohden</b>			
Energiankulutus gigawattitunteina sijoituskohteina olevien yritysten tuottamaa miljoonaa euroa kohden laskettuna ilmastovaikutukseltaan merkittävää alaa kohden			
NACE A (Maatalous, metsätalous ja kalatalous)	0,00	0,00 %	0,00 %
NACE B (Kaivostoiminta ja louhinta)	0,56	0,68 %	0,68 %
NACE C (Teollisuus)	0,47	31,33 %	31,15 %
NACE D (Sähkö-, kaasu-, lämpö- ja ilmastointihuolto)	4,08	2,22 %	2,22 %
NACE E (Vesihuolto, viemäri- ja jätevesihuolto, jätehuolto ja muu ympäristön puhtaanapito)	0,40	0,10 %	0,10 %
NACE F (Rakentaminen)	0,33	1,58 %	1,58 %
NACE G (Tukku- ja vähittäiskauppa; moottoriajoneuvojen ja moottoripyörien korjaus)	0,08	5,15 %	5,09 %
NACE H (Kuljetus ja varastointi)	1,72	1,14 %	1,09 %
NACE L (Kiinteistöalan toiminta)	0,57	2,06 %	2,06 %

### Biologinen monimuotoisuus

<b>7. Toiminnot, jotka vaikuttavat kielteisesti biologisen monimuotoisuuden kannalta herkkiin alueisiin</b>			
Sellaisiin sijoituskohteina oleviin yrityksiin tehtyjen sijoitusten osuus, joilla on toimipaikkoja tai toimintoja biologisen monimuotoisuuden kannalta herkillä alueilla tai niiden lähellä, kun näiden sijoituskohteina olevien yritysten toiminnot vaikuttavat kielteisesti näihin alueisiin	6,33 %	78,88 %	66,91 %

### Vesi

<b>8. Päästöt veteen</b>			
Sijoituskohteina olevien yritysten aiheuttamat päästöt veteen tonneina sijoitettua miljoonaa euroa kohden painotettuna keskiarvona ilmaistuna	0,10	78,88 %	2,24 %

### Jäte

<b>9. Vaarallisen jätteen ja radioaktiivisen jätteen määrä</b>			
Sijoituskohteina olevien yritysten tuottama vaarallinen jäte ja radioaktiivinen jäte tonneina sijoitettua miljoonaa euroa kohden painotettuna keskiarvona ilmaistuna	0,64	78,88 %	62,06 %

## YHTEISKUNTAAN JA TYÖNTEKIJÖIHIN LIITTYVIÄ ASIOITA, IHMISOIKEUKSIEN KUNNIOITTAMISTA SEKÄ KORRUPTION JA LAHJONNAN TORJUNTAAN LIITTYVIÄ ASIOITA KOSKEVAT INDIKAATTORIT

Haitallisuutta kuvaava kestävyysindikaattori / Mittari	Vaikutus	Kelpoisuus	Kattavuus
--	----------	------------	-----------

### Yhteiskuntaan ja työntekijöihin liittyvät asiat

<b>10. YK:n Global Compact -periaatteiden ja monikansallisille yrityksille annettujen Taloudellisen yhteistyön ja kehityksen järjestön (OECD) toimintaohjeiden rikkomiset</b>			
Sellaisiin sijoituskohteina oleviin yrityksiin tehtyjen sijoitusten osuus, jotka ovat olleet osallisia YK:n Global Compact -periaatteiden tai monikansallisille yrityksille annettujen OECD:n toimintaohjeiden rikkomisiin	0,00 %	78,88 %	67,19 %

<b>11. YK:n Global Compact -periaatteiden tai monikansallisille yrityksille annettujen OECD:n toimintaohjeiden noudattamisen seuraamista koskevien prosessien ja mekanismien puute</b>			
--	--	--	--

Sellaisiin sijoituskohteina oleviin yrityksiin tehtyjen sijoitusten osuus, joilla ei ole toimintaperiaatteita YK:n Global Compact -periaatteiden tai monikansallisille yrityksille annettujen OECD:n toimintaohjeiden noudattamisen seuraamista varten tai epäkohtien tai valitusten käsittelyjärjestelmiä YK:n Global Compact -periaatteiden tai monikansallisille yrityksille annettujen OECD:n toimintaohjeiden rikkomiseen puuttumista varten	0,68 %	78,88 %	67,17 %
---	--------	---------	---------

#### 12. Sukupuolten välinen tasoittamaton palkkaero

Keskimääräinen sukupuolten välinen tasoittamaton palkkaero sijoituskohteina olevissa yrityksissä	13,19 %	78,88 %	44,07 %
--	---------	---------	---------

#### 13. Sukupuolten moninaisuus hallituksessa

Hallituksen naispuolisten jäsenten keskimääräinen osuus suhteessa miespuolisiin jäseniin sijoituskohteina olevissa yrityksissä ilmaistuna prosentteina kaikista hallituksen jäsenistä	35,81 %	78,88 %	63,88 %
---	---------	---------	---------

#### 14. Altustuminen kiistanalaisiin aseisiin (jalkaväkimiinat, tytärammukset, kemialliset aseet ja biologiset aseet) liittyvälle riskille

Sellaisiin sijoituskohteina oleviin yrityksiin tehtyjen sijoitusten osuus, jotka osallistuvat kiistanalaisten aseiden valmistukseen tai myyntiin	0,00 %	78,88 %	67,19 %
--	--------	---------	---------

### VALTIOIHIN JA YLIKANSALLISIIN ORGANISAATIOIHIN TEHTYIHIN SJOITUKSIIN SOVELLETTAVAT INDIKAATTORIT

Haitallisuutta kuvaava kestävyysindikaattori / Mittari	Vaikutus	Kelpoisuus	Kattavuus
--	----------	------------	-----------

#### Ympäristö

##### 15. Kasvihuoneintensiiteetti

Sijoituskohteina olevien maiden kasvihuone-kaasuintensiiteetti	483,41	16,41 %	16,41 %
--	--------	---------	---------

#### Yhteiskunnallinen

##### 16. Sijoituskohteina olevat maat, jotka ovat syyllistyneet sosiaalilainsäädännön rikkomisiin

Niiden sijoituskohteina olevien maiden lukumäärä (absoluuttinen lukumäärä sekä kaikilla sijoituskohteina olevilla mailla jaettu suhteellinen lukumäärä), jotka ovat syyllistyneet kansainvälisissä perus- ja yleissopimuksissa, Yhdistyneiden kansakuntien periaatteissa tai tapauksen mukaan kansallisessa lainsäädännössä tarkoitettuihin sosiaalilainsäädännön rikkomisiin	Absoluuttinen lukumäärä: 2 Suhteellinen lukumäärä: 2,88 %	16,41 %	16,41 %
---	--	---------	---------

### MUUT KESTÄVYYSTEKIJÖIHIN KOHDISTUVIA PÄÄASIAALLISIA HAITALLISIA VAIKUTUKSIA KOSKEVAT INDIKAATTORIT

#### ILMASTOON JA MUUHUN YMPÄRISTÖÖN LIITTYVÄT LISÄINDIKAATTORIT

Haitallisuutta kuvaava kestävyysindikaattori / Mittari	Vaikutus	Kelpoisuus	Kattavuus
--	----------	------------	-----------

#### Päästöt

##### 4. Sijoitukset yrityksiin, joilla ei ole hiilipäästöjen vähentämiseen tähtäviä aloitteita

Sellaisiin sijoituskohteina oleviin yrityksiin tehtyjen sijoitusten osuus, joilla ei ole hiilipäästöjen vähentämiseen tähtäviä aloitteita Pariisin sopimuksen noudattamiseksi	38,36 %	78,88 %	65,84 %
---	---------	---------	---------

### YHTEISKUNTAAN JA TYÖNTEKIJÖIHIN LIITTYVIÄ ASIOITA, IHMISOIKEUKSIEN KUNNIOITTAMISTA SEKÄ KORRUPTION JA LAHJONNAN TORJUNTAAN LIITTYVIÄ ASIOITA KOSKEVAT INDIKAATTORIT

Haitallisuutta kuvaava kestävyysindikaattori / Mittari	Vaikutus	Kelpoisuus	Kattavuus
--	----------	------------	-----------

#### Ihmisoikeudet

##### 9. Ihmisoikeuksiin liittyvien toimintaperiaatteiden puute

Sellaisiin yhteisöihin tehtyjen sijoitusten osuus, joilla ei ole ihmisoikeuksiin liittyviä toimintaperiaatteita	5,31 %	78,88 %	67,18 %
---	--------	---------	---------



## MITKÄ OVAT OLLEET TÄMÄN RAHOITUSTUOTTEEN MERKITTÄVIMMÄT SIJOITUKSET?

Luettelo sisältää sijoitukset, jotka ovat muodostaneet suurimman osuuden rahoitustuotteen sijoituksista viitekaudella, joka on: 1.1.2024–31.12.2024

Suurimmat sijoitukset	Ala	%:a varoista	Maa
S-Pankki USA Osake A	Sijoitusrahasto	13,39 %	Suomi
S-Pankki Passiivinen USA ESG Osake A	Sijoitusrahasto	12,69 %	Suomi
S-Pankki Euro Valtionlaina Korke A	Sijoitusrahasto	12,57 %	Suomi
S-Pankki Kehittyvät Markkinat Korke A	Sijoitusrahasto	11,87 %	Suomi



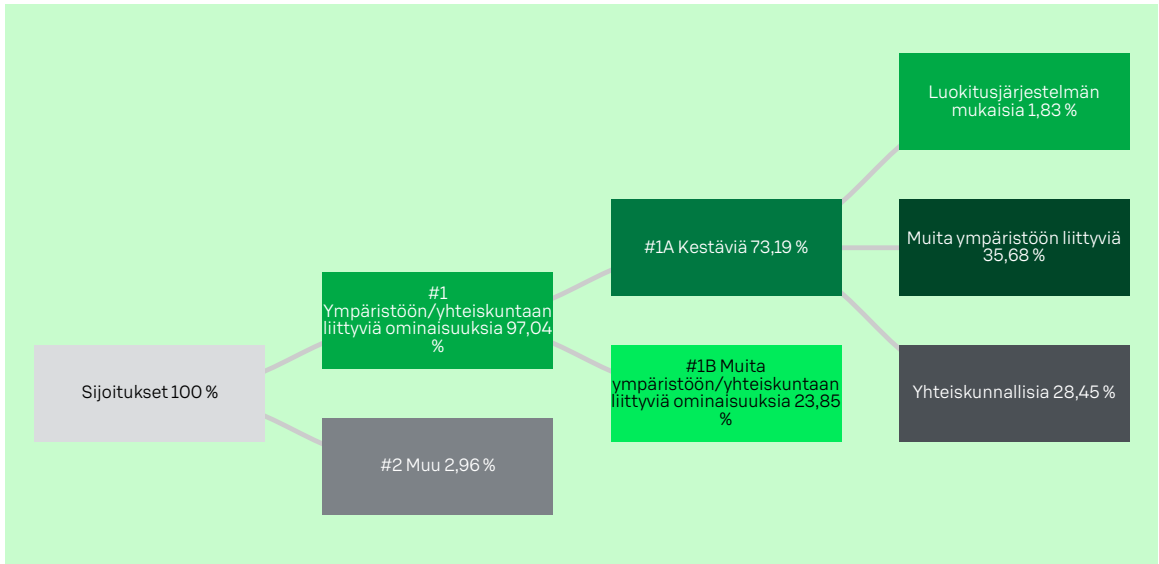
## MIKÄ ON OLLUT KESTÄVYYTEEN LIITTYVIEN SIJOITUSTEN OSUUS?

### ● Mikä on ollut varojen allokointi?

Varojen allokointi ja kestävyteen liittyvien sijoitusten osuus on kuvattu alla olevassa kuvassa. Alla olevasta kuvasta käy ilmi EU:n luokitusjärjestelmän mukaisten sijoitusten osuus sekä sellaisten kestävien sijoitusten osuudet, jotka ovat edistäneet muita ympäristöön tai yhteiskuntaan liittyviä ominaisuuksia.

Alla olevasta kuvasta on hyvä huomioida, että EU:n luokitusjärjestelmän mukaisten sijoitusten osuus annetaan liikevaihto-osuutena, kun taas muiden kestävien sijoitusten arviointi tehdään yhtiötasolla. Tämän takia luvut eivät ole vertailukelpoisia keskenään.

Varojen allokointi kuvaa tiettyihin omaisuuseriin tehtyjen sijoitusten osuutta.



**#1 Ympäristöön/yhteiskuntaan liittyviä ominaisuuksia** kattaa ne rahoitustuotteessa tehdyt sijoitukset, joita käytetään rahoitustuotteen edistämien ympäristöön tai yhteiskuntaan liittyvien ominaisuuksien toteutumiseksi.

**#2 Muu** kattaa muut rahoitustuotteessa tehdyt sijoitukset, joilla ei edistetä ympäristöön tai yhteiskuntaan liittyviä ominaisuuksia ja joita ei pidetä kestävinä sijoituksina.

Luokkaan **#1 Ympäristöön/yhteiskuntaan liittyviä ominaisuuksia** sisältyvät:

- alaluokka **#1A Kestäviä** kattaa ympäristöön ja yhteiskuntaan liittyvät kestävät sijoitukset
- alaluokka **#1B Muita ympäristöön/yhteiskuntaan liittyviä ominaisuuksia** kattaa ympäristöön tai yhteiskuntaan liittyviä ominaisuuksia edistäviä sijoitukset, joita ei pidetä kestävinä sijoituksina.

### ● Millä talouden aloilla sijoituksia on tehty?

Tämä rahasto teki sijoituksia toisiin rahastoihin.





## MISSÄ MÄÄRIN KESTÄVÄT SIIJOITUKSET, JOILLA ON YMPÄRISTÖTAVOITE, OVAT OLLEET EU:N LUOKITUSJÄRJESTELMÄN MUKAISIA?

EU:n luokitusjärjestelmän noudattamiseksi **fossiilista kaasua** koskeviin kriteereihin sisältyy päästörajoituksia ja siirtyminen täysin uusiutuvaan energiaan tai vähähiilisiin polttoaineisiin vuoden 2035 loppuun mennessä.

### Ydinenergian osalta

kriteereihin sisältyy kattavat turvallisuutta ja ydinjätehuoltoa koskevat säännöt.

**Mahdollistavat toiminnot** mahdollistavat suoraan sen, että muilla toiminnoilla edistetään merkittävästi ympäristötavoitetta.

**Siirtymätoiminnot** ovat toimintoja, joille ei ole vielä saatavilla vähähiilisiä vaihtoehtoja, ja muun muassa niiden kasvihuonekaasupäästö-tasot vastaavat parasta suorituskykyä.

Rahastossa oli 1,83 % EU:n luokitusjärjestelmän mukaisia sijoituksia. EU:n luokitusjärjestelmän mukaiset sijoitukset edistivät ilmastonmuutoksen hillintää ja siihen sopeutumista, siirtymistä kiertotalouteen sekä ympäristön pilaantumisen ehkäisemistä ja vähentämistä.

Rahaston sijoituskohteiden EU:n luokitusjärjestelmän mukaisuutta lasketaan kolmannelta osapuolelta (MSCI ESG Research LLC) hankitun datan perusteella, joka perustuu kohdeyhtiöiden raportoimaan tietoon. EU:n luokitusjärjestelmän mukaisia sijoituksia ei varmenneta tilintarkastajan tai muun kolmannen osapuolen toimesta.

● Onko rahoitustuotteessa sijoitettu EU:n luokitusjärjestelmän mukaisiin fossiiliseen kaasuun ja/tai ydinenergiaan liittyviin toimintoihin? <sup>1</sup>

Kyllä

Fossiiliseen kaasuun

Ydinenergiaan

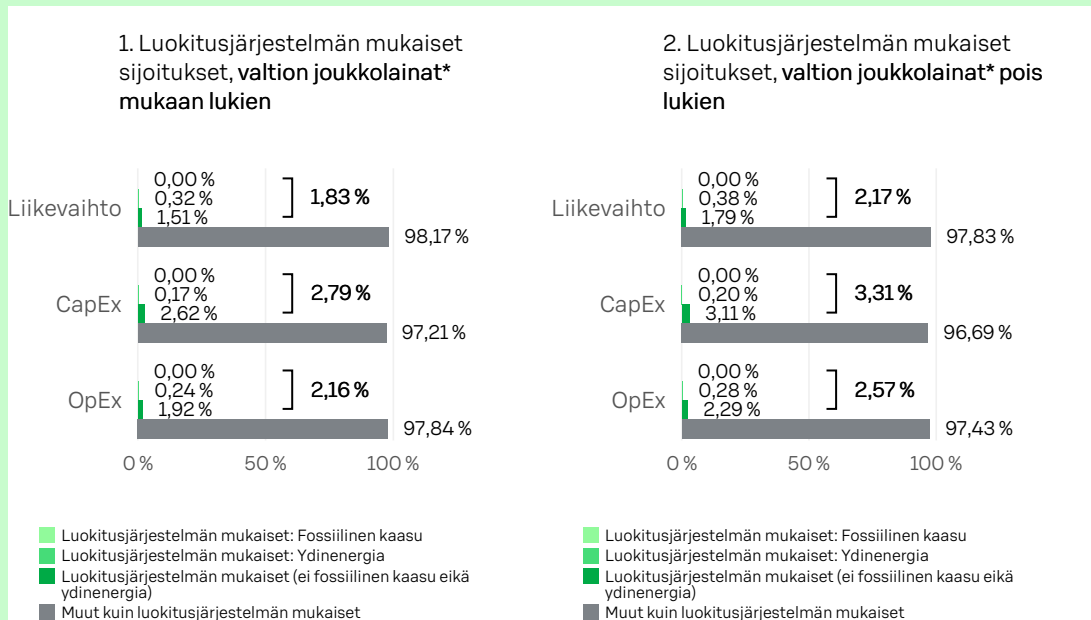
Ei

<sup>1</sup> Fossiiliseen kaasuun ja/tai ydinenergiaan liittyvät toiminnot ovat EU:n luokitusjärjestelmän mukaisia vain, jos ne edistävät ilmastonmuutoksen rajoittamista ("ilmastonmuutoksen hillintää") eivätkä aiheuta merkittävää haittaa EU:n luokitusjärjestelmän tavoitteille – ks. selittävä huomautus vasemmanpuolisessa marginaalissa. EU:n luokitusjärjestelmän mukaisten fossiiliseen kaasuun ja ydinenergiaan liittyvien taloudellisten toimintojen kriteerit vahvistetaan komission delegoidussa asetuksessa (EU) 2022/1214.

Luokitusjärjestelmän mukaiset toiminnot ilmaistaan osuutena seuraavista:

- **liikevaihto**, joka vastaa sijoituskohteina olevien yritysten vihreistä toiminnoista saatavien tulojen osuutta
- **pääomamenot (CapEx)**, jotka osoittavat sijoituskohteina olevien yritysten tekemät vihreät sijoitukset, joiden tavoitteena on esimerkiksi vihreään talouteen siirtyminen
- **toimintamenot (OpEx)**, jotka heijastavat sijoituskohteina olevien yritysten vihreitä operatiivisia toimintoja.

Seuraavissa kaavioissa esitetään vihreällä EU:n luokitusjärjestelmän mukaisten sijoitusten vähimmäisprosenttiosuus. Koska ei ole olemassa asianmukaista menetelmää, jolla voitaisiin määrittää, ovatko valtion joukkolainat\* luokitusjärjestelmän mukaisia, ensimmäisessä kaaviossa luokitusjärjestelmän mukaisuus esitetään kaikista rahoitustuotteen sijoituksista, valtion joukkolainat mukaan lukien, kun taas toisessa kaaviossa mukaisuus esitetään rahoitustuotteen sijoituksista ilman valtion joukkolainoja.



Kaaviossa esitettyjen sijoitusten osuus on 84,29 % kaikista sijoituksista.

\* Näissä kaavioissa "valtion joukkolainat" koostuvat kaikista valtiovaluutoista.

- Mikä on ollut siirtymätoimintoihin ja mahdollistaviin toimintoihin tehtyjen sijoitusten osuus?

	Siirtymätoimintoihin tehtyjen sijoitusten osuus	Mahdollistaviin toimintoihin tehtyjen sijoitusten osuus
Liikevaihto	0,38 %	0,81 %
Pääomamenot	0,36 %	1,01 %
Toimintamenot	0,31 %	1,18 %

- Millainen EU:n luokitusjärjestelmän mukaisten sijoitusten prosenttiosuus on ollut verrattuna aiempiin viitekausiin?

EU:n luokitusjärjestelmän mukaisten sijoitusten prosenttiosuus on noussut 0,3 prosenttiyksikköä viime viitekauteen nähden. Ainoastaan edeltävän viitekauden (2023) osuus on vertailukelpoinen, sillä sitä edeltävällä kaudella jouduimme hyödyntämään kolmannen osapuolen arvioita siitä, miltä osin yritysten toiminta oli luokitusjärjestelmän mukaista, koska sijoituskohteena olevat yritykset eivät olleet velvoitettuja raportoimaan tästä. Vuodesta 2023 lähtien ensimmäiset yhtiöt ovat olleet velvollisia raportoimaan EU:n luokitusjärjestelmän mukaisuudesta, jonka myötä siirryimme hyödyntämään ainoastaan yritysten itse raportoimia lukuja arvioiden sijaan.



## MIKÄ ON OLLUT SELLAISTEN YMPÄRISTÖTAVOITTEITA EDISTÄVIEN KESTÄVIEN SIOJITUSTEN OSUUS, JOTKA EIVÄT OLE EU:N LUOKITUSJÄRJESTELMÄN MUKAISIA?

Rahasto on sijoittanut 35,68 prosenttia yhtiöihin, jotka edistivät ympäristöllisiä tavoitteita, mutta joiden taloudelliset toiminnot eivät ole määritelty EU:n luokitusjärjestelmän mukaisesti.

Edellä mainitun lisäksi rahasto on tehnyt 9,23 prosenttia kestäviä sijoituksia valtionlainoihin, jotka edistävät sekä ympäristöllisiä että yhteiskunnallisia tavoitteita.

Rahasto teki sijoituksia muihin kuin EU:n luokitusjärjestelmän mukaisiin sijoituskohteisiin, koska luokitusjärjestelmän mukaiset sijoituskohteet ovat hyvin rajoittuneet. Lisäksi on huomioitava, että EU:n luokitusjärjestelmä on EU-tason sääntely, eivätkä kaikki rahaston sijoituskohteet ole sääntelyn piirissä.

ovat ympäristötavoitetta edistäviä kestäviä sijoituksia, joissa ei oteta huomioon asetuksen (EU) 2020/852 mukaisia ympäristön kannalta kestäviä taloudellisia toimintoja koskevia kriteerejä.



## MIKÄ ON OLLUT YHTEISKUNNAN KANNALTA KESTÄVIEN SIOJITUSTEN OSUUS?

Rahasto on sijoittanut 28,45 prosenttia yhtiöihin, jotka edistivät yhteiskunnallisia tavoitteita.

Edellä mainitun lisäksi rahasto on tehnyt 9,23 prosenttia kestäviä sijoituksia valtionlainoihin, jotka edistävät sekä ympäristöllisiä että yhteiskunnallisia tavoitteita.



## MITKÄ SIOJITUKSET OVAT SISÄLTyneet KOHTAAN "MUU", MIKÄ ON OLLUT NIIDEN TARKOITUS JA ONKO SOVELLETTU YMPÄRISTÖÖN LIITTYVIÄ TAI YHTEISKUNNALLISIA VÄHIMMÄISTASON SUOJATOIMIA?

Kohtaan "Muu" sisältyy rahastossa oleva käteinen. Käteistä on maksuvalmiuden varmistamiseen ja riskien tasapainottamiseen. Käteiseen ei sovelleta ympäristöön liittyviä tai yhteiskunnallisia vähimmäistason suojatoimia.



## MITÄ TOIMIA ON TOTEUTETTU YMPÄRISTÖÖN TAI YHTEISKUNTAAN LIITTYVIEN OMINAISUUKSIIEN TOTEUTUMISEKSI VIITEKAUDELLA?

Rahasto edisti ympäristöön ja yhteiskuntaan liittyviä ominaisuuksia hyödyntämällä muun muassa ESG-integrointia ja poissulkua.

Siltä osin, kun rahasto sijoitti S-Pankin rahastoihin, rahasto poissulki sijoituksista yritykset, jotka valmistavat tupakkatuotteita, viihdekäyttöön tarkoitettua kannabista tai kansainvälisillä sopimuksilla kiellettyjä aseita, kaivosyhtiöt, joiden liikevaihdosta yli 15 prosenttia tulee energian tuottamiseen tarkoitettusta hiilestä sekä sähköyhtiöt, joiden liikevaihdosta yli 15 prosenttia syntyy hiilellä tuotetusta energiasta.

Lisäksi ympäristöön ja yhteiskuntaan liittyviä ominaisuuksia pyritään edistämään osallistumalla sijoittajien yhteisvaikuttamisaloitteisiin. S-Pankki on mukana useassa sijoittajien yhteisvaikuttamisaloitteessa ja yhdessä muiden sijoittajien kanssa vaikuttamassa laajaan joukkoon yhtiöitä, muun muassa ilmastonmuutokseen liittyvissä kysymyksissä.

Rahastossa seulottiin myös yhtiöt kansainvälisten normien rikkomusten varalta siltä osin, kun rahasto sijoitti S-Pankin rahastoihin. Mikäli kansainvälisten normien rikkomuksia havaitaan, aloitetaan yhtiöön vaikuttaminen tai sitten yhtiö lisätään poissulkulistalle. Siltä osin, kun rahasto sijoittaa kolmansien osapuolten sijoitustuotteisiin, edellytämme varainhoitajilta YK:n vastuullisen sijoittamisen periaatteiden allekirjoittamista.

Rahasto sijoitti myös rahastojen kautta yhtiöihin, jotka edistivät YK:n kestävän kehityksen tavoitteita.

Lomake asetuksen (EU) 2019/2088 8 artiklan 1, 2 ja 2 a kohdassa ja asetuksen (EU) 2020/ 852 6 artiklan ensimmäisessä kohdassa tarkoitetuista rahoitustuotteista määrääjain annettaville tiedoille. Tämä asiakirja on vuosikertomuksen liite.

TUOTENIMI:  
S-PANKKI VARAINHOITO 70 SIOJITUSRAHASTO

OIKEUSHENKILÖTUNNUS:  
743700SVTEOYM7G8NO28

Kestävällä sijoituksella tarkoitetaan sijoitusta taloudelliseen toimintaan, joka edistää ympäristötavoitetta tai yhteiskunnallista tavoitetta, edellyttäen, että sijoitus ei aiheuta merkittävää haittaa yhdellekään ympäristötavoitteelle tai yhteiskunnalliselle tavoitteelle ja että sijoituskohteina olevat yritykset noudattavat hyviä hallintotapoja.

EU:n kestävyysluokitusjärjestelmä on asetuksessa (EU) 2020/852 säädetty luokitusjärjestelmä, jossa vahvistetaan luettelo ympäristön kannalta kestävästä taloudellisista toiminnoista. Kyseinen asetus ei sisällä luettelo yhteiskunnan kannalta kestävästä taloudellisista toiminnoista. Kestävät sijoitukset, joilla on ympäristötavoite, saattavat olla luokitusjärjestelmän mukaisia tai sitten eivät.

## YMPÄRISTÖÖN JA/TAI YHTEISKUNTAAN LIITTYVÄT OMINAISUUDET

### OLIKO TÄLLÄ RAHOITUSTUOTTEELLA KESTÄVÄ SIOJITUSTAVOITE?

Kyllä

Ei

Rahoitustuotteessa on tehty kestäviä sijoituksia, joilla on ympäristötavoite: \_\_\_ %

Rahoitustuotteella on edistetty ympäristöön tai yhteiskuntaan liittyviä ominaisuuksia ja, vaikka sen tavoitteena ei ollut kestävien sijoitusten tekeminen, siinä tehdyistä sijoituksista 81,20 % oli kestäviä sijoituksia,

EU:n luokitusjärjestelmän mukaisesti ympäristön kannalta kestävinä pidettyihin taloudellisiin toimintoihin

joilla on ympäristötavoite taloudellisissa toiminnoissa, joita pidetään EU:n luokitusjärjestelmän mukaisesti ympäristön kannalta kestävinä

taloudellisiin toimintoihin, joita ei pidetä EU:n luokitusjärjestelmän mukaisesti ympäristön kannalta kestävinä

joilla on ympäristötavoite taloudellisissa toiminnoissa, joita ei pidetä EU:n luokitusjärjestelmän mukaisesti ympäristön kannalta kestävinä

Rahoitustuotteessa on tehty kestäviä sijoituksia, joilla on yhteiskunnallinen tavoite: \_\_\_ %

joilla on yhteiskunnallinen tavoite

Rahoitustuotteella on edistetty ympäristöön ja yhteiskuntaan liittyviä ominaisuuksia, mutta siinä ei ole tehty kestäviä sijoituksia



### MISSÄ MÄÄRIN TÄMÄN RAHOITUSTUOTTEEN EDISTÄMÄT YMPÄRISTÖÖN JA/TAI YHTEISKUNTAAN LIITTYVÄT OMINAISUUDET OVAT TOTEUTUNEET?

Rahasto on edistänyt ilmastonmuutoksen hillintää ja siihen sopeutumista sekä siirtymistä kiertotalouteen sijoittamalla rahastojen kautta yhtiöihin, joilla on EU:n luokitusjärjestelmän mukaista toimintaa. Rahaston EU:n luokitusjärjestelmän mukaisten sijoitusten osuus on 1,89 prosenttia.

Lisäksi rahasto on tehnyt kestäviä sijoituksia sijoittamalla kohteisiin, jotka edistävät YK:n kestävä kehityksen tavoitteita. Rahasto on sijoittanut kohteisiin, jotka ovat edistäneet seuraavia YK:n kestävä kehityksen tavoitteita (Sustainable Development Goals, SDG): köyhyyden poistaminen sen kaikissa muodoissa kaikkialta (SDG 1), nälän poistaminen, ruokaturvan saavuttaminen, ravitsemuksen parantaminen ja kestävä maatalouden edistäminen (SDG 2), terveellisen elämän ja hyvinvoinnin takaaminen kaiken ikäisille (SDG 3), sukupuolten välisen tasa-arvon saavuttaminen sekä naisten ja tyttöjen oikeuksien vahvistaminen (SDG 5), vedensaannin ja sen kestävä käytön varmistaminen sekä riittävän sanitaation takaaminen kaikille (SDG 6), edullisten, luotettavien, kestävien ja uudenikäisten energiamuotojen tuominen kaikkien ulottuville (SDG 7), taluskasvun, tuottavuuden, täystyöllisyyden ja hyvien työolojen edistäminen (SDG 8), kestävä infrastruktuurin ja teollisuuden rakentaminen sekä innovaatioiden edistäminen (SDG 9), eriarvoisuuden vähentäminen maiden sisällä ja niiden välillä (SDG 10), turvallisten ja kestävien kaupunkien ja yhteisöjen rakentaminen (SDG 11), kestävien kulutus- ja

tuotantotapojen kehittäminen (SDG 12), kiireellisesti toimiminen ilmastonmuutosta ja sen vaikutuksia vastaan (SDG 13), rauhanomaisten yhteiskuntien edistäminen, tehokkaiden ja vastuullisten instituutioiden rakentaminen kaikilla tasoilla (SDG 16) sekä kestävä kehityksen toimeenpanon ja globaalin kumppanuuden tukeminen (SDG 17).

Siltä osin, kun rahasto on sijoittanut S-Pankin rahastoihin, ympäristöön ja yhteiskuntaan liittyviä ominaisuuksia on myös edistetty hyödyntämällä poissulkevaa menetelmää ja normipohjaista seulontaa. Sijoituksia ei ole tehty yhtiöihin, jotka valmistavat tupakkatuotteita, viihdekäyttöön tarkoitettua kannabista tai kansainvälisillä sopimuksilla kiellettyjä aseita, kaivosyhtiöihin, joiden liikevaihdosta yli 15 prosenttia tulee energian tuottamiseen tarkoitettusta hiilestä, eikä sähköyhtiöihin, joiden liikevaihdosta yli 15 prosenttia syntyy hiilellä tuotetusta energiasta. Normipohjaisella seulonnalla on varmistettu, että sijoituskohteet noudattavat ihmisoikeuksia, työelämän standardeja sekä ympäristöön ja korruption kitkemiseen liittyviä periaatteita.

Siltä osin, kun rahasto on sijoittanut kolmansien osapuolten sijoitustuotteisiin, on varainhoitajilta edellytetty YK:n vastuullisen sijoittamisen periaatteiden allekirjoittamista.

### ● Miten kestävyysindikaattorit ovat suoriutuneet?

Tiedot siitä, kuinka seuraamamme kestävyysindikaattorit ovat suoriutuneet, löytyy alla olevasta taulukosta.

Alla mainitut luvut eivät ole kolmannen osapuolen tarkistamia tai varmentamia, mutta ne perustuvat kolmannen osapuolen kohdeyhtiöistä keräämään tietoon.

Indikaattori	31.12.2024	31.12.2023	31.12.2022
ESG-pisteet	7,1	7,1	6,7
Ympäristö (E)	6,3	6,0	6,0
Yhteiskunta (S)	5,3	5,4	5,4
Hallintotapa (G)	5,9	6,0	5,8
ESG-luokitus	A	A	A
CO2e -intensiteetin painotettu keskiarvo (scope 1 ja 2)	73	87	81
Positiivinen ympäristövaikutus	10,5 %	7,7 %	4,6 %
Positiivinen sosiaalinen vaikutus	5,0 %	4,8 %	4,8 %
YK:n Global Compact periaatteita rikkovien yhtiöiden osuus salkun markkina-arvosta	0,0 %	0,0 %	0,0 %
Fossiilisia polttoainevarantoja omistavat yhtiöt:			
Yhtiöiden lukumäärä	33	27	24
Yhtiöiden osuus salkun markkina-arvosta	1,4 %	1,5 %	1,3 %

### ● ...entä verrattuna edellisiin kausiin?

Tiedot siitä, kuinka seuraamamme kestävyysindikaattorit ovat suoriutuneet verrattuna edellisiin kausiin, on kuvattu edellä kohdassa "Miten kestävyysindikaattorit ovat suoriutuneet?".

### ● Mitkä ovat olleet niiden kestävien sijoitusten tavoitteet, joita rahoitustuote on osittain tehnyt, ja miten kestävä sijoitus on edistänyt näiden tavoitteiden saavuttamista?

Ne kestävät sijoitukset, joita rahasto on osittain tehnyt, ovat edistäneet vähintään yhtä YK:n 17:sta kestävä kehityksen tavoitteesta. Sijoituskohteen on katsottu edistävän YK:n kestävä kehityksen tavoitetta, kun sen toiminnalla on ollut positiivinen nettovaikutus vähintään yhteen tavoitteeseen, eikä se samanaikaisesti ole aiheuttanut merkittävää haittaa muille tavoitteille. Tarkempi kuvaus siitä, mitä YK:n kestävä kehityksen tavoitteita on viitekauden aikana edistetty, löytyy kohdasta "Missä määrin tämän rahoitustuotteen edistämät ympäristöön ja/tai yhteiskuntaan liittyvät ominaisuudet ovat toteutuneet?".

Lisäksi rahasto on sijoittanut EU:n luokitusjärjestelmän mukaisiin toimintoihin, jotka edistävät ilmastonmuutoksen hillintää ja siihen sopeutumista sekä siirtymistä kiertotalouteen.

Kestävyysindikaattoreilla mitataan, miten rahoitustuotteen edistämät ympäristöön tai yhteiskuntaan liittyvät ominaisuudet toteutuvat.

## ● Miten kestävät sijoitukset, joita rahoitustuote on osittain tehnyt, eivät ole aiheuttaneet merkittävää haittaa yhdellekään ympäristön tai yhteiskunnan kannalta kestävälle sijoitustavoitteelle?

Pääasiallisilla haitallisilla vaikutuksilla tarkoitetaan sijoituspäätösten merkittävimpiä kielteisiä vaikutuksia kestävyystekijöihin, jotka koskevat ympäristöön, yhteiskuntaan ja työntekijöihin liittyviä asioita, ihmisoikeuksien kunnioittamista sekä korruption ja lahjonnan torjuntaan liittyviä asioita.

Kestävät sijoitukset seulotaan ja varmistetaan, etteivät ne aiheuta merkittävää haittaa ympäristöllisille tai yhteiskunnallisille sijoitustavoitteille. Mikäli yhtiön liikevaihdosta yli 50 prosenttia tulee tuotteista tai palveluista, joilla on haitallisia vaikutuksia YK:n kestävän kehityksen tavoitteiden saavuttamiseen tai jos yritys on osallinen yhteen tai useampaan todella vakavaan kestävän kehityksen tavoitteeseen liittyvään kiistaan tai rikkomukseen, katsotaan yhtiön aiheuttavan merkittävää haittaa eikä se siten täytä kestävän sijoituksen kriteereitä.

Lisäksi seuraamme, etteivät sijoituskohteet aiheuta merkittävää haittaa rikkomalla kansainvälisiä normeja. Hyödynnämme seuraavia viitekehyksiä, kun arvioimme sijoituskohteidemme suoriutumista kansainvälisten normien suhteen: YK:n Global Compact -periaatteet, YK:n yrityksiä ja ihmisoikeuksia koskevat periaatteet, OECD:n toimintaohjeet monikansallisille yrityksille sekä kansainvälisen työjärjestön (ILO) yleissopimukset. Edellä mainitut viitekehykset sisältävät muun muassa ihmisoikeuksiin, työvoimaan, ympäristöön sekä korruption kitkentään liittyviä periaatteita.

Tämän rahaston osalta seurataan myös pääasiallisia haitallisia kestävyysvaikutuksia kuvaavia indikaattoreita.

### Miten kestävyystekijöihin kohdistuvia haitallisia vaikutuksia koskevat indikaattorit on otettu huomioon?

Seuraamme rahastotasolla kvartaaleittain sääntelyn edellyttämiä pääasiallisia haitallisia vaikutuksia kuvaavia indikaattoreita. Seurattavat indikaattorit ja niiden tulokset on lueteltu jäljempänä kysymyksen ”Miten tässä rahoitustuotteessa on otettu huomioon pääasialliset haitalliset vaikutukset kestävyystekijöihin?” yhteydessä. Raportoimme indikaattoreista ja niihin liittyvistä mahdollisista toimista ja tavoitteista vuosittain.

### Ovatko kestävät sijoitukset olleet monikansallisille yrityksille annettujen OECD:n toimintaohjeiden sekä yritystoimintaa ja ihmisoikeuksia koskevien YK:n ohjaavien periaatteiden mukaisia? Tarkemmat tiedot:

Olemme varmistaneet, että sijoituskohteemme noudattavat yleisesti hyväksytyjä kansainvälisiä normeja. Varmistamme tämän hyödyntämällä kolmannen osapuolen dataa.

EU:n luokitusjärjestelmässä vahvistetaan ”ei merkittävää haittaa” -periaate, jonka mukaan luokitusjärjestelmän mukaiset sijoitukset eivät saisi aiheuttaa luokitusjärjestelmän tavoitteille merkittävää haittaa. Periaatteeseen liittyy erityisiä unionin kriteerejä.

”Ei merkittävää haittaa” -periaatetta sovelletaan ainoastaan sellaisiin rahoitustuotteeseen sisältyviin sijoituksiin, joissa otetaan huomioon ympäristön kannalta kestäviä taloudellisia toimintoja koskevat EU:n kriteerit. Muiden tähän rahoitustuotteeseen sisältyvien sijoitusten osuuden osalta ei oteta huomioon ympäristön kannalta kestäviä taloudellisia toimintoja koskevia EU:n kriteerejä.

Mitkään muutkaan kestävät sijoitukset eivät saa aiheuttaa ympäristö- tai yhteiskunnallisille tavoitteille merkittävää haittaa.



## MITEN TÄSSÄ RAHOITUSTUOTTEESSA ON OTETTU HUOMIOON PÄÄASIALLISET HAITALLISET VAIKUTUKSET KESTÄVYYSTEKIJÖIHIN?

Tämän tuotteen osalta seurattiin määräaikaikaiskatsauksen kaudella pakollisia haitallisia kestävyysvaikutuksia kuvaavia indikaattoreita kvartaaleittain. Pääasialliset haitalliset vaikutukset otettiin huomioon poissulkemalla, vaikuttamalla ja varmistamalla että sijoituskohteet noudattavat kansainvälisiä normeja.

Alla olevassa taulukossa on listattu viitekauden aikana seurattut pääasiallisia haitallisia vaikutuksia koskevat indikaattorit.

### ILMASTOON JA MUUHUN YMPÄRISTÖÖN LIITTYVÄT INDIKAATTORIT

Haitallisuutta kuvaava kestävyysindikaattori / Mittari	Vaikutus	Kelpoisuus	Kattavuus
<b>Kasvihuonekaasu-päästöt</b>			
1. Kasvihuonekaasupäästöt			
Scope 1 -kasvihuonekaasupäästöt	5 493,42	87,81 %	77,28 %
Scope 2 -kasvihuonekaasupäästöt	2 401,13	87,81 %	77,28 %
Scope 3 -kasvihuonekaasupäästöt	61 838,14	87,81 %	77,28 %

Kasvihuonekaasupäästöt yhteensä	70 524,03	87,81 %	77,28 %
<b>2. Hiilijalanjälki</b>			
Hiilijalanjälki	260,10	87,81 %	77,28 %
<b>3. Sijoituskohteina olevien yritysten kasvihuonekaasuintensiteetti</b>			
Sijoituskohteina olevien yritysten kasvihuonekaasu-intensiteetti	656,50	87,81 %	77,38 %
<b>4. Fossiilisten polttoaineiden alalla toimiviin yrityksiin liittyvä vastuu</b>			
Fossiilisten polttoaineiden alalla toimiviin yrityksiin tehtyjen sijoitusten osuus	5,16 %	87,81 %	77,30 %
<b>5. Uusiutumattoman energian kulutuksen ja tuotannon osuus</b>			
Sijoituskohteina olevien yritysten uusiutumattoman energian kulutuksen ja uusiutumattoman energian tuotannon osuus verrattuna uusiutuviin energialähteisiin ilmaistuna prosentteina energialähteiden kokonaismäärästä	61,08 %	87,81 %	77,30 %
<b>6. Energiankulutuksen intensiteetti ilmastovaikutukseltaan merkittävää alaa kohden</b>			
Energiankulutus gigawattitunteina sijoituskohteina olevien yritysten tuottamaa miljoonaa euroa kohden laskettuna ilmastovaikutukseltaan merkittävää alaa kohden			
NACE A (Maatalous, metsätalous ja kalatalous)	0,00	0,00 %	0,00 %
NACE B (Kaivostoiminta ja louhinta)	0,52	0,60 %	0,60 %
NACE C (Teollisuus)	0,45	36,94 %	36,83 %
NACE D (Sähkö-, kaasu-, lämpö- ja ilmastointihuolto)	4,15	2,16 %	2,16 %
NACE E (Vesihuolto, viemäri- ja jätevesihuolto, jätehuolto ja muu ympäristön puhtaanapito)	0,40	0,12 %	0,12 %
NACE F (Rakentaminen)	0,34	1,93 %	1,93 %
NACE G (Tukku- ja vähittäiskauppa; moottoriajoneuvojen ja moottoripyörien korjaus)	0,08	6,00 %	5,93 %
NACE H (Kuljetus ja varastointi)	1,76	0,95 %	0,92 %
NACE L (Kiinteistöalan toiminta)	0,54	2,44 %	2,44 %

### Biologinen monimuotoisuus

<b>7. Toiminnot, jotka vaikuttavat kielteisesti biologisen monimuotoisuuden kannalta herkkiin alueisiin</b>			
Sellaisiin sijoituskohteina oleviin yrityksiin tehtyjen sijoitusten osuus, joilla on toimipaikkoja tai toimintoja biologisen monimuotoisuuden kannalta herkillä alueilla tai niiden lähellä, kun näiden sijoituskohteina olevien yritysten toiminnot vaikuttavat kielteisesti näihin alueisiin	6,08 %	87,81 %	76,88 %

### Vesi

<b>8. Päästöt veteen</b>			
Sijoituskohteina olevien yritysten aiheuttamat päästöt veteen tonneina sijoitettua miljoonaa euroa kohden painotettuna keskiarvona ilmaistuna	0,06	87,81 %	2,86 %

### Jäte

<b>9. Vaarallisen jätteen ja radioaktiivisen jätteen määrä</b>			
Sijoituskohteina olevien yritysten tuottama vaarallinen jäte ja radioaktiivinen jäte tonneina sijoitettua miljoonaa euroa kohden painotettuna keskiarvona ilmaistuna	0,67	87,81 %	72,40 %

## YHTEISKUNTAAN JA TYÖNTEKIJÖIHIN LIITTYVIÄ ASIOITA, IHMISOIKEUKSIEN KUNNIOITTAMISTA SEKÄ KORRUPTION JA LAHJONNAN TORJUNTAAN LIITTYVIÄ ASIOITA KOSKEVAT INDIKAATTORIT

Haitallisuutta kuvaava kestävyysindikaattori / Mittari	Vaikutus	Kelpoisuus	Kattavuus
--	----------	------------	-----------

### Yhteiskuntaan ja työntekijöihin liittyvät asiat

<b>10. YK:n Global Compact -periaatteiden ja monikansallisille yrityksille annettujen Taloudellisen yhteistyön ja kehityksen järjestön (OECD) toimintaohjeiden rikkomiset</b>			
Sellaisiin sijoituskohteina oleviin yrityksiin tehtyjen sijoitusten osuus, jotka ovat olleet osallisia YK:n Global Compact -periaatteiden tai monikansallisille yrityksille annettujen OECD:n toimintaohjeiden rikkomisiin	0,00 %	87,81 %	77,26 %

<b>11. YK:n Global Compact -periaatteiden tai monikansallisille yrityksille annettujen OECD:n toimintaohjeiden noudattamisen seuraamista koskevien prosessien ja mekanismien puute</b>			
--	--	--	--

Sellaisiin sijoituskohteina oleviin yrityksiin tehtyjen sijoitusten osuus, joilla ei ole toimintaperiaatteita YK:n Global Compact -periaatteiden tai monikansallisille yrityksille annettujen OECD:n toimintaohjeiden noudattamisen seuraamista varten tai epäkohtien tai valitusten käsittelyjärjestelmiä YK:n Global Compact -periaatteiden tai monikansallisille yrityksille annettujen OECD:n toimintaohjeiden rikkomiseen puuttumista varten	0,44 %	87,81 %	77,23 %
---	--------	---------	---------

#### 12. Sukupuolten välinen tasoittamaton palkkaero

Keskimääräinen sukupuolten välinen tasoittamaton palkkaero sijoituskohteina olevissa yrityksissä	12,96 %	87,81 %	51,09 %
--	---------	---------	---------

#### 13. Sukupuolten moninaisuus hallituksessa

Hallituksen naispuolisten jäsenten keskimääräinen osuus suhteessa miespuolisiin jäseniin sijoituskohteina olevissa yrityksissä ilmaistuna prosentteina kaikista hallituksen jäsenistä	35,18 %	87,81 %	75,37 %
---	---------	---------	---------

#### 14. Altustuminen kiistanalaisiin aseisiin (jalkaväkimiinat, tytärammukset, kemialliset aseet ja biologiset aseet) liittyvälle riskille

Sellaisiin sijoituskohteina oleviin yrityksiin tehtyjen sijoitusten osuus, jotka osallistuvat kiistanalaisten aseiden valmistukseen tai myyntiin	0,00 %	87,81 %	77,26 %
--	--------	---------	---------

### VALTIOIHIN JA YLIKANSALLISIIN ORGANISAATIOIHIN TEHTYIHIN SJOITUKSIIN SOVELLETTAVAT INDIKAATTORIT

Haitallisuutta kuvaava kestävyysindikaattori / Mittari	Vaikutus	Kelpoisuus	Kattavuus
--	----------	------------	-----------

#### Ympäristö

##### 15. Kasvihuoneintensiiteetti

Sijoituskohteina olevien maiden kasvihuone-kaasuintensiteetti	487,83	9,10 %	9,10 %
---	--------	--------	--------

#### Yhteiskunnallinen

##### 16. Sijoituskohteina olevat maat, jotka ovat syyllistyneet sosiaalilainsäädännön rikkomisiin

Niiden sijoituskohteina olevien maiden lukumäärä (absoluuttinen lukumäärä sekä kaikilla sijoituskohteina olevilla mailla jaettu suhteellinen lukumäärä), jotka ovat syyllistyneet kansainvälisissä perus- ja yleissopimuksissa, Yhdistyneiden kansakuntien periaatteissa tai tapauksen mukaan kansallisessa lainsäädännössä tarkoitettuihin sosiaalilainsäädännön rikkomisiin	Absoluuttinen lukumäärä: 2 Suhteellinen lukumäärä: 2,88 %	9,10 %	9,10 %
---	--	--------	--------

### MUUT KESTÄVYYSTEKIJÖIHIN KOHDISTUVIA PÄÄASIALLISTA HAITALLISIA VAIKUTUKSIA KOSKEVAT INDIKAATTORIT

#### ILMASTOON JA MUUHUN YMPÄRISTÖÖN LIITTYVÄT LISÄINDIKAATTORIT

Haitallisuutta kuvaava kestävyysindikaattori / Mittari	Vaikutus	Kelpoisuus	Kattavuus
--	----------	------------	-----------

#### Päästöt

##### 4. Sijoitukset yrityksiin, joilla ei ole hiilipäästöjen vähentämiseen tähtäviä aloitteita

Sellaisiin sijoituskohteina oleviin yrityksiin tehtyjen sijoitusten osuus, joilla ei ole hiilipäästöjen vähentämiseen tähtäviä aloitteita Pariisin sopimuksen noudattamiseksi	38,77 %	87,81 %	76,48 %
---	---------	---------	---------

### YHTEISKUNTAAN JA TYÖNTEKIJÖIHIN LIITTYVIÄ ASIOITA, IHMISOIKEUKSIEN KUNNIOITTAMISTA SEKÄ KORRUPTION JA LAHJONNAN TORJUNTAAN LIITTYVIÄ ASIOITA KOSKEVAT INDIKAATTORIT

Haitallisuutta kuvaava kestävyysindikaattori / Mittari	Vaikutus	Kelpoisuus	Kattavuus
--	----------	------------	-----------

#### Ihmisoikeudet

##### 9. Ihmisoikeuksiin liittyvien toimintaperiaatteiden puute

Sellaisiin yhteisöihin tehtyjen sijoitusten osuus, joilla ei ole ihmisoikeuksiin liittyviä toimintaperiaatteita	4,55 %	87,81 %	77,25 %
---	--------	---------	---------





## MITKÄ OVAT OLLEET TÄMÄN RAHOITUSTUOTTEEN MERKITTÄVIMMÄT SIJOITUKSET?

Luettelo sisältää sijoitukset, jotka ovat muodostaneet suurimman osuuden rahoitustuotteen sijoituksista viitekaudella, joka on: 1.1.2024–31.12.2024

Suurimmat sijoitukset	Ala	%:a varoista	Maa
S-Pankki Passiivinen USA ESG Osake A	Sijoitusrahasto	16,89 %	Suomi
S-Pankki USA Osake A	Sijoitusrahasto	16,03 %	Suomi
S-Pankki Kehittyvät Markkinat ESG Osake A	Sijoitusrahasto	9,44 %	Suomi
S-Pankki Ilmastotavoite Maailma Osake A	Sijoitusrahasto	7,24 %	Suomi
S-Pankki Euro Valtionlaina Korke A	Sijoitusrahasto	7,05 %	Suomi



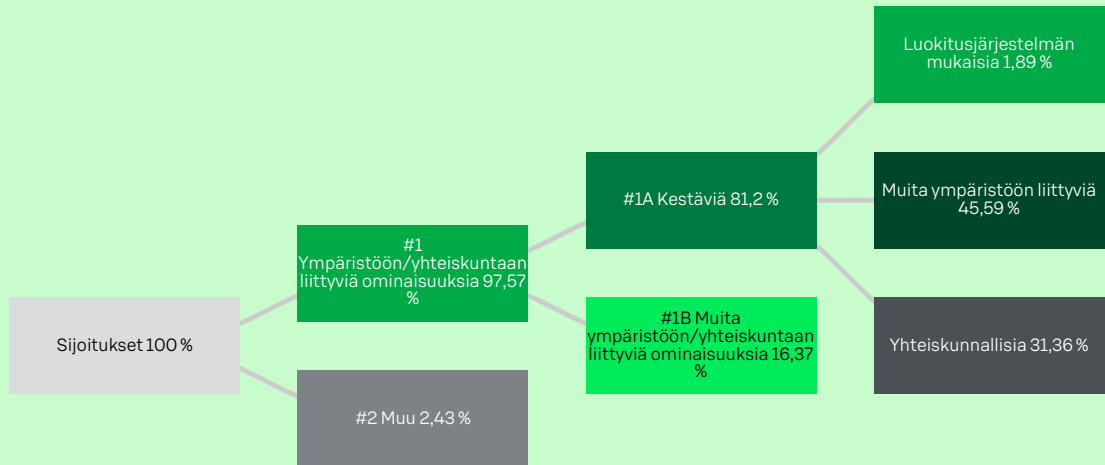
## MIKÄ ON OLLUT KESTÄVYYTEEN LIITTYVIEN SIJOITUSTEN OSUUS?

### ● Mikä on ollut varojen allokointi?

Varojen allokointi ja kestävyteen liittyvien sijoitusten osuus on kuvattu alla olevassa kuvassa. Alla olevasta kuvasta käy ilmi EU:n luokitusjärjestelmän mukaisten sijoitusten osuus sekä sellaisten kestävien sijoitusten osuudet, jotka ovat edistäneet muita ympäristöön tai yhteiskuntaan liittyviä ominaisuuksia.

Alla olevasta kuvasta on hyvä huomioida, että EU:n luokitusjärjestelmän mukaisten sijoitusten osuus annetaan liikevaihto-osuutena, kun taas muiden kestävien sijoitusten arviointi tehdään yhtiötasolla. Tämän takia luvut eivät ole vertailukelpoisia keskenään.

Varojen allokointi kuvaa tiettyihin omaisuuseriin tehtyjen sijoitusten osuutta.



**#1 Ympäristöön/yhteiskuntaan liittyviä ominaisuuksia** kattaa ne rahoitustuotteessa tehdyt sijoitukset, joita käytetään rahoitustuotteen edistämien ympäristöön tai yhteiskuntaan liittyvien ominaisuuksien toteutumiseksi.

**#2 Muu** kattaa muut rahoitustuotteessa tehdyt sijoitukset, joilla ei edistetä ympäristöön tai yhteiskuntaan liittyviä ominaisuuksia ja joita ei pidetä kestävinä sijoituksina.

Luokkaan **#1 Ympäristöön/yhteiskuntaan liittyviä ominaisuuksia** sisältyvät:

- alaluokka **#1A Kestäviä** kattaa ympäristöön ja yhteiskuntaan liittyvät kestävät sijoitukset
- alaluokka **#1B Muita ympäristöön/yhteiskuntaan liittyviä ominaisuuksia** kattaa ympäristöön tai yhteiskuntaan liittyviä ominaisuuksia edistäviä sijoitukset, joita ei pidetä kestävinä sijoituksina.

### ● Millä talouden aloilla sijoituksia on tehty?

Tämä rahasto teki sijoituksia toisiin rahastoihin.



## MISSÄ MÄÄRIN KESTÄVÄT SIIJOITUKSET, JOILLA ON YMPÄRISTÖTAVOITE, OVAT OLLEET EU:N LUOKITUSJÄRJESTELMÄN MUKAISIA?

EU:n luokitusjärjestelmän noudattamiseksi **fossiilista kaasua** koskeviin kriteereihin sisältyy päästörajoituksia ja siirtyminen täysin uusiutuvaan energiaan tai vähähiilisiin polttoaineisiin vuoden 2035 loppuun mennessä.

### Ydinenergian osalta

kriteereihin sisältyy kattavat turvallisuutta ja ydinjätehuoltoa koskevat säännöt.

**Mahdollistavat toiminnot** mahdollistavat suoraan sen, että muilla toiminnoilla edistetään merkittävästi ympäristötavoitetta.

**Siirtymätoiminnot** ovat toimintoja, joille ei ole vielä saatavilla vähähiilisiä vaihtoehtoja, ja muun muassa niiden kasvihuonekaasupäästö-tasot vastaavat parasta suorituskykyä.

Rahastossa oli 1,89 prosenttia EU:n luokitusjärjestelmän mukaisia sijoituksia. EU:n luokitusjärjestelmän mukaiset sijoitukset edistivät ilmastomuutoksen hillintää ja ilmastomuutokseen sopeutumista sekä siirtymistä kiertotalouteen.

Rahaston sijoituskohteiden EU:n luokitusjärjestelmän mukaisuutta lasketaan kolmannelta osapuolelta (MSCI ESG Research LLC) hankitun datan perusteella, joka perustuu kohdeyhtiöiden raportoimaan tietoon. EU:n luokitusjärjestelmän mukaisia sijoituksia ei varmenneta tilintarkastajan tai muun kolmannen osapuolen toimesta.

● Onko rahoitustuotteessa sijoitettu EU:n luokitusjärjestelmän mukaisiin fossiiliseen kaasuun ja/tai ydinenergiaan liittyviin toimintoihin? <sup>1</sup>

Kyllä

Fossiiliseen kaasuun

Ydinenergiaan

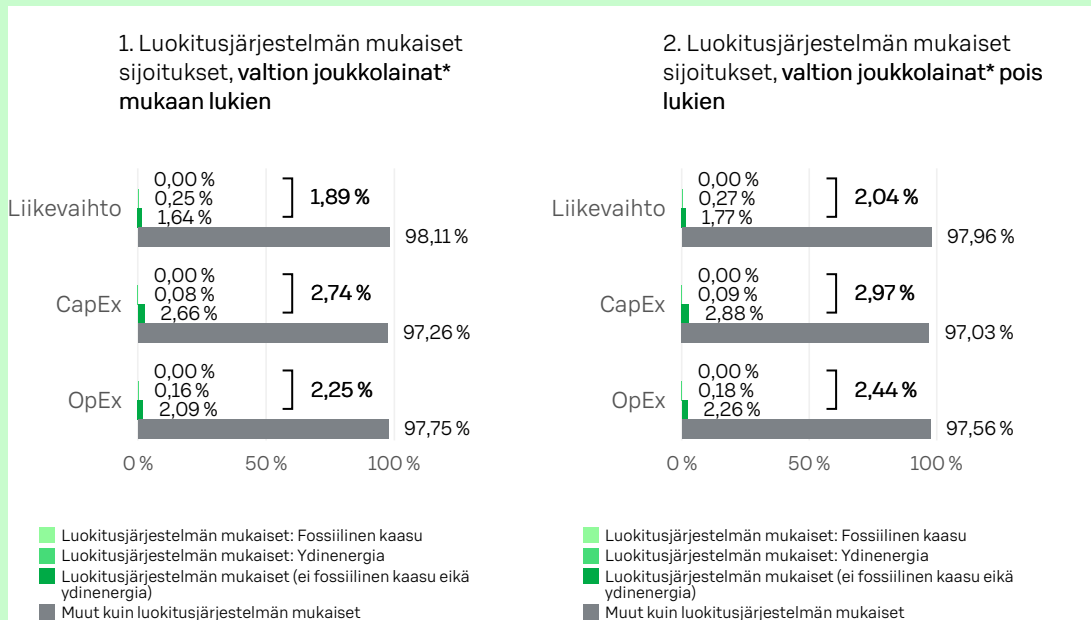
Ei

<sup>1</sup> Fossiiliseen kaasuun ja/tai ydinenergiaan liittyvät toiminnot ovat EU:n luokitusjärjestelmän mukaisia vain, jos ne edistävät ilmastomuutoksen rajoittamista ("ilmastonmuutoksen hillintää") eivätkä aiheuta merkittävää haittaa EU:n luokitusjärjestelmän tavoitteille – ks. selittävä huomautus vasemmanpuolisessa marginaalissa. EU:n luokitusjärjestelmän mukaisten fossiiliseen kaasuun ja ydinenergiaan liittyvien taloudellisten toimintojen kriteerit vahvistetaan komission delegoidussa asetuksessa (EU) 2022/1214.

Luokitusjärjestelmän mukaiset toiminnot ilmaistaan osuutena seuraavista:

- **liikevaihto**, joka vastaa sijoituskohteina olevien yritysten vihreistä toiminnoista saatavien tulojen osuutta
- **pääomamenot (CapEx)**, jotka osoittavat sijoituskohteina olevien yritysten tekemät vihreät sijoitukset, joiden tavoitteena on esimerkiksi vihreään talouteen siirtyminen
- **toimintamenot (OpEx)**, jotka heijastavat sijoituskohteina olevien yritysten vihreitä operatiivisia toimintoja.

Seuraavissa kaavioissa esitetään vihreällä EU:n luokitusjärjestelmän mukaisten sijoitusten vähimmäisprosenttiosuus. Koska ei ole olemassa asianmukaista menetelmää, jolla voitaisiin määrittää, ovatko valtion joukkolainat\* luokitusjärjestelmän mukaisia, ensimmäisessä kaaviossa luokitusjärjestelmän mukaisuus esitetään kaikista rahoitustuotteen sijoituksista, valtion joukkolainat mukaan lukien, kun taas toisessa kaaviossa mukaisuus esitetään rahoitustuotteen sijoituksista ilman valtion joukkolainoja.



Kaaviossa esitettyjen sijoitusten osuus on 92,39 % kaikista sijoituksista.

\* Näissä kaavioissa "valtion joukkolainat" koostuvat kaikista valtiovarastoista.

- Mikä on ollut siirtymätoimintoihin ja mahdollistaviin toimintoihin tehtyjen sijoitusten osuus?

	Siirtymätoimintoihin tehtyjen sijoitusten osuus	Mahdollistaviin toimintoihin tehtyjen sijoitusten osuus
Liikevaihto	0,3 %	0,99 %
Pääomamenot	0,26 %	1,14 %
Toimintamenot	0,23 %	1,35 %

- Millainen EU:n luokitusjärjestelmän mukaisten sijoitusten prosenttiosuus on ollut verrattuna aiempiin viitekausiin?

EU:n luokitusjärjestelmän mukaisten sijoitusten prosenttiosuus on noussut 0,01 prosenttiyksikköä viime viitekauteen nähden. Ainoastaan edeltävän viitekauden (2023) osuus on vertailukelpoinen, sillä sitä edeltävällä kaudella jouduimme hyödyntämään kolmannen osapuolen arvioita siitä, miltä osin yritysten toiminta oli luokitusjärjestelmän mukaista, koska sijoituskohteena olevat yritykset eivät olleet velvoitettuja raportoimaan tästä. Vuodesta 2023 lähtien ensimmäiset yhtiöt ovat olleet velvollisia raportoimaan EU:n luokitusjärjestelmän mukaisuudesta, jonka myötä siirryimme hyödyntämään ainoastaan yritysten itse raportoimia lukuja arvioiden sijaan.



## MIKÄ ON OLLUT SELLAISTEN YMPÄRISTÖTAVOITTEITA EDISTÄVIEN KESTÄVIEN SIOJITUSTEN OSUUS, JOTKA EIVÄT OLE EU:N LUOKITUSJÄRJESTELMÄN MUKAISIA?

Rahasto on sijoittanut 45,59 prosenttia yhtiöihin, jotka edistivät ympäristöllisiä tavoitteita, mutta joiden taloudelliset toiminnot eivät ole määritelty EU:n luokitusjärjestelmän mukaisesti.

Edellä mainitun lisäksi rahasto on tehnyt 4,34 prosenttia kestäviä sijoituksia valtionlainoihin, jotka edistävät sekä ympäristöllisiä että yhteiskunnallisia tavoitteita.

Rahasto teki sijoituksia muihin kuin EU:n luokitusjärjestelmän mukaisiin sijoituskohteisiin, koska luokitusjärjestelmän mukaiset sijoituskohteet ovat hyvin rajoittuneet. Lisäksi on huomioitava, että EU:n luokitusjärjestelmä on EU-tason sääntely, eivätkä kaikki rahaston sijoituskohteet ole sääntelyn piirissä.

ovat ympäristötavoitetta edistäviä kestäviä sijoituksia, joissa ei oteta huomioon asetuksen (EU) 2020/852 mukaisia ympäristön kannalta kestäviä taloudellisia toimintoja koskevia kriteerejä.



## MIKÄ ON OLLUT YHTEISKUNNAN KANNALTA KESTÄVIEN SIOJITUSTEN OSUUS?

Rahasto on sijoittanut 31,36 prosenttia yhtiöihin, jotka edistivät yhteiskunnallisia tavoitteita.

Edellä mainitun lisäksi rahasto on tehnyt 4,34 prosenttia kestäviä sijoituksia valtionlainoihin, jotka edistävät sekä ympäristöllisiä että yhteiskunnallisia tavoitteita.



## MITKÄ SIOJITUKSET OVAT SISÄLTyneet KOHTAAN "MUU", MIKÄ ON OLLUT NIIDEN TARKOITUS JA ONKO SOVELLETTU YMPÄRISTÖÖN LIITTYVIÄ TAI YHTEISKUNNALLISIA VÄHIMMÄISTASON SUOJATOIMIA?

Kohtaan "Muu" sisältyy rahastossa oleva käteinen. Käteistä on maksuvalmiuden varmistamiseen ja riskien tasapainottamiseen. Käteiseen ei sovelleta ympäristöön liittyviä tai yhteiskunnallisia vähimmäistason suojatoimia.



## MITÄ TOIMIA ON TOTEUTETTU YMPÄRISTÖÖN TAI YHTEISKUNTAAN LIITTYVIEN OMINAISUUKSIIEN TOTEUTUMISEKSI VIITEKAUDELLA?

Rahasto edisti ympäristöön ja yhteiskuntaan liittyviä ominaisuuksia hyödyntämällä muun muassa ESG-integrointia ja poissulkua.

Siltä osin, kun rahasto sijoitti S-Pankin rahastoihin, rahasto poissulki sijoituksista yritykset, jotka valmistavat tupakkatuotteita, viihdekäyttöön tarkoitettua kannabista tai kansainvälisillä sopimuksilla kiellettyjä aseita, kaivosyhtiöt, joiden liikevaihdosta yli 15 prosenttia tulee energian tuottamiseen tarkoitettua hiilestä sekä sähköyhtiöt, joiden liikevaihdosta yli 15 prosenttia syntyy hiilellä tuotetusta energiasta.

Lisäksi ympäristöön ja yhteiskuntaan liittyviä ominaisuuksia pyritään edistämään osallistumalla sijoittajien yhteisvaikuttamisaloitteisiin. S-Pankki on mukana useassa sijoittajien yhteisvaikuttamisaloitteessa ja yhdessä muiden sijoittajien kanssa vaikuttamassa laajaan joukkoon yhtiöitä, muun muassa ilmastonmuutokseen liittyvissä kysymyksissä.

Rahastossa seulottiin myös yhtiöt kansainvälisten normien rikkomusten varalta siltä osin, kun rahasto sijoitti S-Pankin rahastoihin. Mikäli kansainvälisten normien rikkomuksia havaitaan, aloitetaan yhtiöön vaikuttaminen tai sitten yhtiö lisätään poissulkulistalle. Siltä osin, kun rahasto sijoittaa kolmansien osapuolten sijoitustuotteisiin, edellytämme varainhoitajilta YK:n vastuullisen sijoittamisen periaatteiden allekirjoittamista.

Rahasto sijoitti myös rahastojen kautta yhtiöihin, jotka edistivät YK:n kestävän kehityksen tavoitteita.

Lomake asetuksen (EU) 2019/2088 8 artiklan 1, 2 ja 2 a kohdassa ja asetuksen (EU) 2020/ 852 6 artiklan ensimmäisessä kohdassa tarkoitetuista rahoitustuotteista määrääjain annettaville tiedoille. Tämä asiakirja on vuosikertomuksen liite.

TUOTENIMI:  
S-PANKKI VARAINHOITO 100 SIOJITUSRAHASTO

OIKEUSHENKILÖTUNNUS:  
7437002CSGB5HIT4FP97

Kestävällä sijoituksella tarkoitetaan sijoitusta taloudelliseen toimintaan, joka edistää ympäristötavoitetta tai yhteiskunnallista tavoitetta, edellyttäen, että sijoitus ei aiheuta merkittävää haittaa yhdellekään ympäristötavoitteelle tai yhteiskunnalliselle tavoitteelle ja että sijoituskohteina olevat yritykset noudattavat hyviä hallintotapoja.

EU:n kestävyysluokitusjärjestelmä on asetuksessa (EU) 2020/852 säädetty luokitusjärjestelmä, jossa vahvistetaan luettelo ympäristön kannalta kestävästä taloudellisista toiminnoista. Kyseinen asetus ei sisällä luettelo yhteiskunnan kannalta kestävästä taloudellisista toiminnoista. Kestävät sijoitukset, joilla on ympäristötavoite, saattavat olla luokitusjärjestelmän mukaisia tai sitten eivät.

## YMPÄRISTÖÖN JA/TAI YHTEISKUNTAAN LIITTYVÄT OMINAISUUDET

### OLIKO TÄLLÄ RAHOITUSTUOTTEELLA KESTÄVÄ SIOJITUSTAVOITE?

Kyllä

Ei

- Rahoitustuotteessa on tehty kestäviä sijoituksia, joilla on ympäristötavoite: \_\_\_ %
- EU:n luokitusjärjestelmän mukaisesti ympäristön kannalta kestävinä pidettyihin taloudellisiin toimintoihin
- taloudellisiin toimintoihin, joita ei pidetä EU:n luokitusjärjestelmän mukaisesti ympäristön kannalta kestävinä
- Rahoitustuotteessa on tehty kestäviä sijoituksia, joilla on yhteiskunnallinen tavoite: \_\_\_ %
- Rahoitustuotteella on edistetty ympäristöön tai yhteiskuntaan liittyviä ominaisuuksia ja, vaikka sen tavoitteena ei ollut kestävien sijoitusten tekeminen, siinä tehdyistä sijoituksista 87,71 % oli kestäviä sijoituksia,
- joilla on ympäristötavoite taloudellisissa toiminnoissa, joita pidetään EU:n luokitusjärjestelmän mukaisesti ympäristön kannalta kestävinä
- joilla on ympäristötavoite taloudellisissa toiminnoissa, joita ei pidetä EU:n luokitusjärjestelmän mukaisesti ympäristön kannalta kestävinä
- joilla on yhteiskunnallinen tavoite
- Rahoitustuotteella on edistetty ympäristöön ja yhteiskuntaan liittyviä ominaisuuksia, mutta siinä ei ole tehty kestäviä sijoituksia



### MISSÄ MÄÄRIN TÄMÄN RAHOITUSTUOTTEEN EDISTÄMÄT YMPÄRISTÖÖN JA/TAI YHTEISKUNTAAN LIITTYVÄT OMINAISUUDET OVAT TOTEUTUNEET?

Rahasto on edistänyt ilmastonmuutoksen hillintää ja siihen sopeutumista sekä siirtymistä kiertotalouteen sijoittamalla rahastojen kautta yhtiöihin, joilla on EU:n luokitusjärjestelmän mukaista toimintaa. Rahaston EU:n luokitusjärjestelmän mukaisten sijoitusten osuus on 1,88 prosenttia.

Lisäksi rahasto on tehnyt kestäviä sijoituksia sijoittamalla kohteisiin, jotka edistävät YK:n kestävästä kehityksen tavoitteita. Rahasto on sijoittanut kohteisiin, jotka ovat edistäneet seuraavia YK:n kestävästä kehityksen tavoitteita (Sustainable Development Goals, SDG): köyhyyden poistaminen sen kaikissa muodoissa kaikkialta (SDG 1), nälän poistaminen, ruokaturvan saavuttaminen, ravitsemuksen parantaminen ja kestävä maatalouden edistäminen (SDG 2), terveellisen elämän ja hyvinvoinnin takaaminen kaiken ikäisille (SDG 3), sukupuolten välisen tasa-arvon saavuttaminen sekä naisten ja tyttöjen oikeuksien vahvistaminen (SDG 5), vedensaannin ja sen kestävä käytön varmistaminen sekä riittävän sanitaation takaaminen kaikille (SDG 6), edullisten, luotettavien, kestävien ja uudenikäisten energiamuotojen tuominen kaikkien ulottuville (SDG 7), taluskasvun, tuottavuuden, täystyöllisyyden ja hyvien työolojen edistäminen (SDG 8), kestävä infrastruktuurin ja teollisuuden rakentaminen sekä innovaatioiden edistäminen (SDG 9), eriarvoisuuden vähentäminen maiden sisällä ja niiden välillä (SDG 10), turvallisten ja kestävien kaupunkien ja yhteisöjen rakentaminen (SDG 11), kestävien kulutus- ja

tuotantotapojen kehittäminen (SDG 12), kiireellisesti toimiminen ilmastonmuutosta ja sen vaikutuksia vastaan (SDG 13), rauhanomaisten yhteiskuntien edistäminen, tehokkaiden ja vastuullisten instituutioiden rakentaminen kaikilla tasoilla (SDG 16) sekä kestävä kehityksen toimeenpanon ja globaalin kumppanuuden tukeminen (SDG 17).

Siltä osin, kun rahasto on sijoittanut S-Pankin rahastoihin, ympäristöön ja yhteiskuntaan liittyviä ominaisuuksia on myös edistetty hyödyntämällä poissulkevaa menetelmää ja normipohjaista seulontaa. Sijoituksia ei ole tehty yhtiöihin, jotka valmistavat tupakkatuotteita, viihdekäyttöön tarkoitettua kannabista tai kansainvälisillä sopimuksilla kiellettyjä aseita, kaivosyhtiöihin, joiden liikevaihdosta yli 15 prosenttia tulee energian tuottamiseen tarkoitettusta hiilestä, eikä sähköyhtiöihin, joiden liikevaihdosta yli 15 prosenttia syntyy hiilellä tuotetusta energiasta. Normipohjaisella seulonnalla on varmistettu, että sijoituskohteet noudattavat ihmisoikeuksia, työelämän standardeja sekä ympäristöön ja korruption kitkemiseen liittyviä periaatteita.

Siltä osin, kun rahasto on sijoittanut kolmansien osapuolten sijoitustuotteisiin, on varainhoitajilta edellytetty YK:n vastuullisen sijoittamisen periaatteiden allekirjoittamista.

## ● Miten kestävyysindikaattorit ovat suoriutuneet?

Tiedot siitä, kuinka seuraamamme kestävyysindikaattorit ovat suoriutuneet, löytyy alla olevasta taulukosta.

Alla mainitut luvut eivät ole kolmannen osapuolen tarkistamia tai varmentamia, mutta ne perustuvat kolmannen osapuolen kohdeyhtiöistä keräämään tietoon.

Indikaattori	31.12.2024	31.12.2023	31.12.2022
ESG-pisteet	7,3	7,3	6,9
Ympäristö (E)	6,3	6,3	6,3
Yhteiskunta (S)	5,3	5,3	5,2
Hallintotapa (G)	5,9	5,9	5,5
ESG-luokitus	AA	AA	A
CO2e -intensiteetin painotettu keskiarvo (scope 1 ja 2)	76	89	82
Positiivinen ympäristövaikutus	11,6 %	9,6 %	6,1 %
Positiivinen sosiaalinen vaikutus	5,9 %	6,1 %	6,1 %
YK:n Global Compact periaatteita rikkovien yhtiöiden osuus salkun markkina-arvosta	0,0 %	0,0 %	0,0 %
Fossiilisia polttoainevarantoja omistavat yhtiöt:			
Yhtiöiden lukumäärä	9	8	22
Yhtiöiden osuus salkun markkina-arvosta	1,0 %	1,2 %	1,2 %

## ● ...entä verrattuna edellisiin kausiin?

Tiedot siitä, kuinka seuraamamme kestävyysindikaattorit ovat suoriutuneet verrattuna edellisiin kausiin, on kuvattu edellä kohdassa "Miten kestävyysindikaattorit ovat suoriutuneet?".

## ● Mitkä ovat olleet niiden kestävien sijoitusten tavoitteet, joita rahoitustuote on osittain tehnyt, ja miten kestävä sijoitus on edistänyt näiden tavoitteiden saavuttamista?

Ne kestävät sijoitukset, joita rahasto on osittain tehnyt, ovat edistäneet vähintään yhtä YK:n 17:sta kestävä kehityksen tavoitteesta. Sijoituskohteen on katsottu edistävän YK:n kestävä kehityksen tavoitetta, kun sen toiminnalla on ollut positiivinen nettovaikutus vähintään yhteen tavoitteeseen, eikä se samanaikaisesti ole aiheuttanut merkittävää haittaa muille tavoitteille. Tarkempi kuvaus siitä, mitä YK:n kestävä kehityksen tavoitteita on viitekauden aikana edistetty, löytyy kohdasta "Missä määrin tämän rahoitustuotteen edistämät ympäristöön ja/tai yhteiskuntaan liittyvät ominaisuudet ovat toteutuneet?".

Lisäksi rahasto on sijoittanut EU:n luokitusjärjestelmän mukaisiin toimintoihin, jotka edistävät ilmastonmuutoksen hillintää ja siihen sopeutumista sekä siirtymistä kiertotalouteen.

Kestävyysindikaattoreilla mitataan, miten rahoitustuotteen edistämät ympäristöön tai yhteiskuntaan liittyvät ominaisuudet toteutuvat.

## ● Miten kestävät sijoitukset, joita rahoitustuote on osittain tehnyt, eivät ole aiheuttaneet merkittävää haittaa yhdellekään ympäristön tai yhteiskunnan kannalta kestävälle sijoitustavoitteelle?

Pääasiallisilla haitallisilla vaikutuksilla tarkoitetaan sijoituspäätösten merkittävimpiä kielteisiä vaikutuksia kestävyystekijöihin, jotka koskevat ympäristöön, yhteiskuntaan ja työntekijöihin liittyviä asioita, ihmisoikeuksien kunnioittamista sekä korruption ja lahjonnan torjuntaan liittyviä asioita.

Kestävät sijoitukset seulotaan ja varmistetaan, etteivät ne aiheuta merkittävää haittaa ympäristöllisille tai yhteiskunnallisille sijoitustavoitteille. Mikäli yhtiön liikevaihdosta yli 50 prosenttia tulee tuotteista tai palveluista, joilla on haitallisia vaikutuksia YK:n kestävän kehityksen tavoitteiden saavuttamiseen tai jos yritys on osallinen yhteen tai useampaan todella vakavaan kestävän kehityksen tavoitteeseen liittyvään kiistaan tai rikkomukseen, katsotaan yhtiön aiheuttavan merkittävää haittaa eikä se siten täytä kestävän sijoituksen kriteereitä.

Lisäksi seuraamme, etteivät sijoituskohteet aiheuta merkittävää haittaa rikkomalla kansainvälisiä normeja. Hyödynnämme seuraavia viitekehyksiä, kun arvioimme sijoituskohteidemme suoriutumista kansainvälisten normien suhteen: YK:n Global Compact -periaatteet, YK:n yrityksiä ja ihmisoikeuksia koskevat periaatteet, OECD:n toimintaohjeet monikansallisille yrityksille sekä kansainvälisen työjärjestön (ILO) yleissopimukset. Edellä mainitut viitekehykset sisältävät muun muassa ihmisoikeuksiin, työvoimaan, ympäristöön sekä korruption kitkentään liittyviä periaatteita.

Tämän rahaston osalta seurataan myös pääasiallisia haitallisia kestävyysvaikutuksia kuvaavia indikaattoreita.

### Miten kestävyystekijöihin kohdistuvia haitallisia vaikutuksia koskevat indikaattorit on otettu huomioon?

Seuraamme rahastotasolla kvartaaleittain sääntelyn edellyttämiä pääasiallisia haitallisia vaikutuksia kuvaavia indikaattoreita. Seurattavat indikaattorit ja niiden tulokset on lueteltu jäljempänä kysymyksen ”Miten tässä rahoitustuotteessa on otettu huomioon pääasialliset haitalliset vaikutukset kestävyystekijöihin?” yhteydessä. Raportoimme indikaattoreista ja niihin liittyvistä mahdollisista toimista ja tavoitteista vuosittain.

### Ovatko kestävät sijoitukset olleet monikansallisille yrityksille annettujen OECD:n toimintaohjeiden sekä yritystoimintaa ja ihmisoikeuksia koskevien YK:n ohjaavien periaatteiden mukaisia? Tarkemmat tiedot:

Olemme varmistaneet, että sijoituskohteet noudattavat yleisesti hyväksytyjä kansainvälisiä normeja. Varmistamme tämän hyödyntämällä kolmannen osapuolen dataa.

EU:n luokitusjärjestelmässä vahvistetaan ”ei merkittävää haittaa” -periaate, jonka mukaan luokitusjärjestelmän mukaiset sijoitukset eivät saisi aiheuttaa luokitusjärjestelmän tavoitteille merkittävää haittaa. Periaatteeseen liittyy erityisiä unionin kriteerejä.

”Ei merkittävää haittaa” -periaatetta sovelletaan ainoastaan sellaisiin rahoitustuotteeseen sisältyviin sijoituksiin, joissa otetaan huomioon ympäristön kannalta kestäviä taloudellisia toimintoja koskevat EU:n kriteerit. Muiden tähän rahoitustuotteeseen sisältyvien sijoitusten osuuden osalta ei oteta huomioon ympäristön kannalta kestäviä taloudellisia toimintoja koskevia EU:n kriteerejä.

Mitkään muutkaan kestävät sijoitukset eivät saa aiheuttaa ympäristö- tai yhteiskunnallisille tavoitteille merkittävää haittaa.



## MITEN TÄSSÄ RAHOITUSTUOTTEESSA ON OTETTU HUOMIOON PÄÄASIALLISET HAITALLISET VAIKUTUKSET KESTÄVYYSTEKIJÖIHIN?

Tämän tuotteen osalta seurattiin määräaikaikatsauksen kaudella pakollisia haitallisia kestävyysvaikutuksia kuvaavia indikaattoreita kvartaaleittain. Pääasialliset haitalliset vaikutukset otettiin huomioon poissulkemalla, vaikuttamalla ja varmistamalla että sijoituskohteet noudattavat kansainvälisiä normeja.

Alla olevassa taulukossa on listattu viitekauden aikana seurattut pääasiallisia haitallisia vaikutuksia koskevat indikaattorit.

### ILMASTOON JA MUUHUN YMPÄRISTÖÖN LIITTYVÄT INDIKAATTORIT

Haitallisuutta kuvaava kestävyysindikaattori / Mittari	Vaikutus	Kelpoisuus	Kattavuus
--	----------	------------	-----------

#### Kasvihuonekaasu-päästöt

1. Kasvihuonekaasupäästöt			
Scope 1 -kasvihuonekaasupäästöt	5 011,12	96,64 %	76,18 %
Scope 2 -kasvihuonekaasupäästöt	2 572,54	96,64 %	76,18 %
Scope 3 -kasvihuonekaasupäästöt	59 947,61	96,64 %	76,18 %

Kasvihuonekaasupäästöt yhteensä	67 344,57	96,64 %	76,18 %
<b>2. Hiilijalanjälki</b>			
Hiilijalanjälki	254,72	96,64 %	76,18 %
<b>3. Sijoituskohteina olevien yritysten kasvihuonekaasuintensiteetti</b>			
Sijoituskohteina olevien yritysten kasvihuonekaasu-intensiteetti	619,69	96,64 %	76,22 %
<b>4. Fossiilisten polttoaineiden alalla toimiviin yrityksiin liittyvä vastuu</b>			
Fossiilisten polttoaineiden alalla toimiviin yrityksiin tehtyjen sijoitusten osuus	4,34 %	96,64 %	76,22 %
<b>5. Uusiutumattoman energian kulutuksen ja tuotannon osuus</b>			
Sijoituskohteina olevien yritysten uusiutumattoman energian kulutuksen ja uusiutumattoman energian tuotannon osuus verrattuna uusiutuviin energialähteisiin ilmaistuna prosentteina energialähteiden kokonaismäärästä	61,43 %	96,64 %	76,22 %
<b>6. Energiankulutuksen intensiteetti ilmastovaikutukseltaan merkittävää alaa kohden</b>			
Energiankulutus gigawattitunteina sijoituskohteina olevien yritysten tuottamaa miljoonaa euroa kohden laskettuna ilmastovaikutukseltaan merkittävää alaa kohden			
NACE A (Maatalous, metsätalous ja kalatalous)	0,00	0,00 %	0,00 %
NACE B (Kaivostoiminta ja louhinta)	0,49	0,54 %	0,54 %
NACE C (Teollisuus)	0,48	36,82 %	36,79 %
NACE D (Sähkö-, kaasu-, lämpö- ja ilmastointihuolto)	4,32	1,90 %	1,90 %
NACE E (Vesihuolto, viemäri- ja jätevesihuolto, jätehuolto ja muu ympäristön puhtaanapito)	0,40	0,11 %	0,11 %
NACE F (Rakentaminen)	0,36	2,13 %	2,13 %
NACE G (Tukku- ja vähittäiskauppa; moottoriajoneuvojen ja moottoripyörien korjaus)	0,08	6,15 %	6,07 %
NACE H (Kuljetus ja varastointi)	1,79	0,63 %	0,63 %
NACE L (Kiinteistöalan toiminta)	0,53	2,31 %	2,31 %

### Biologinen monimuotoisuus

<b>7. Toiminnot, jotka vaikuttavat kielteisesti biologisen monimuotoisuuden kannalta herkkiin alueisiin</b>			
Sellaisiin sijoituskohteina oleviin yrityksiin tehtyjen sijoitusten osuus, joilla on toimipaikkoja tai toimintoja biologisen monimuotoisuuden kannalta herkillä alueilla tai niiden lähellä, kun näiden sijoituskohteina olevien yritysten toiminnot vaikuttavat kielteisesti näihin alueisiin	5,60 %	96,64 %	75,83 %

### Vesi

<b>8. Päästöt veteen</b>			
Sijoituskohteina olevien yritysten aiheuttamat päästöt veteen tonneina sijoitettua miljoonaa euroa kohden painotettuna keskiarvona ilmaistuna	0,03	96,64 %	3,46 %

### Jäte

<b>9. Vaarallisen jätteen ja radioaktiivisen jätteen määrä</b>			
Sijoituskohteina olevien yritysten tuottama vaarallinen jäte ja radioaktiivinen jäte tonneina sijoitettua miljoonaa euroa kohden painotettuna keskiarvona ilmaistuna	0,78	96,64 %	72,70 %

## YHTEISKUNTAAN JA TYÖNTEKIJÖIHIN LIITTYVIÄ ASIOITA, IHMISOIKEUKSIEN KUNNIOITTAMISTA SEKÄ KORRUPTION JA LAHJONNAN TORJUNTAAN LIITTYVIÄ ASIOITA KOSKEVAT INDIKAATTORIT

Haitallisuutta kuvaava kestävyysindikaattori / Mittari	Vaikutus	Kelpoisuus	Kattavuus
--	----------	------------	-----------

### Yhteiskuntaan ja työntekijöihin liittyvät asiat

<b>10. YK:n Global Compact -periaatteiden ja monikansallisille yrityksille annettujen Taloudellisen yhteistyön ja kehityksen järjestön (OECD) toimintaohjeiden rikkomiset</b>			
Sellaisiin sijoituskohteina oleviin yrityksiin tehtyjen sijoitusten osuus, jotka ovat olleet osallisia YK:n Global Compact -periaatteiden tai monikansallisille yrityksille annettujen OECD:n toimintaohjeiden rikkomisiin	0,00 %	96,64 %	76,18 %

<b>11. YK:n Global Compact -periaatteiden tai monikansallisille yrityksille annettujen OECD:n toimintaohjeiden noudattamisen seuraamista koskevien prosessien ja mekanismien puute</b>			
--	--	--	--



Sellaisiin sijoituskohteina oleviin yrityksiin tehtyjen sijoitusten osuus, joilla ei ole toimintaperiaatteita YK:n Global Compact -periaatteiden tai monikansallisille yrityksille annettujen OECD:n toimintaohjeiden noudattamisen seuraamista varten tai epäkohtien tai valitusten käsittelyjärjestelmiä YK:n Global Compact -periaatteiden tai monikansallisille yrityksille annettujen OECD:n toimintaohjeiden rikkomiseen puuttumista varten	0,20 %	96,64 %	76,15 %
---	--------	---------	---------

#### 12. Sukupuolten välinen tasoittamaton palkkaero

Keskimääräinen sukupuolten välinen tasoittamaton palkkaero sijoituskohteina olevissa yrityksissä	12,75 %	96,64 %	50,81 %
--	---------	---------	---------

#### 13. Sukupuolten moninaisuus hallituksessa

Hallituksen naispuolisten jäsenten keskimääräinen osuus suhteessa miespuolisiin jäseniin sijoituskohteina olevissa yrityksissä ilmaistuna prosentteina kaikista hallituksen jäsenistä	34,68 %	96,64 %	76,04 %
---	---------	---------	---------

#### 14. Altustuminen kiistanalaisiin aseisiin (jalkaväkimiinat, tytärammukset, kemialliset aseet ja biologiset aseet) liittyvälle riskille

Sellaisiin sijoituskohteina oleviin yrityksiin tehtyjen sijoitusten osuus, jotka osallistuvat kiistanalaisten aseiden valmistukseen tai myyntiin	0,00 %	96,64 %	76,18 %
--	--------	---------	---------

### VALTIOIHIN JA YLIKANSALLISIIN ORGANISAATIOIHIN TEHTYIHIN SJOITUKSIIN SOVELLETTAVAT INDIKAATTORIT

Haitallisuutta kuvaava kestävyysindikaattori / Mittari	Vaikutus	Kelpoisuus	Kattavuus
--	----------	------------	-----------

#### Ympäristö

##### 15. Kasvihuoneintensiiteetti

Sijoituskohteina olevien maiden kasvihuone-kaasuintensiteetti	0,00	0,00 %	0,00 %
---	------	--------	--------

#### Yhteiskunnallinen

##### 16. Sijoituskohteina olevat maat, jotka ovat syyllistyneet sosiaalilainsäädännön rikkomisiin

Niiden sijoituskohteina olevien maiden lukumäärä (absoluuttinen lukumäärä sekä kaikilla sijoituskohteina olevilla mailla jaettu suhteellinen lukumäärä), jotka ovat syyllistyneet kansainvälisissä perus- ja yleissopimuksissa, Yhdistyneiden kansakuntien periaatteissa tai tapauksen mukaan kansallisessa lainsäädännössä tarkoitettuihin sosiaalilainsäädännön rikkomisiin	Absoluuttinen lukumäärä: 0 Suhteellinen lukumäärä: 0,00 %	0,00 %	0,00 %
---	--	--------	--------

### MUUT KESTÄVYYSTEKIJÖIHIN KOHDISTUVIA PÄÄASIALLISIA HAITALLISIA VAIKUTUKSIA KOSKEVAT INDIKAATTORIT

#### ILMASTOON JA MUUHUN YMPÄRISTÖÖN LIITTYVÄT LISÄINDIKAATTORIT

Haitallisuutta kuvaava kestävyysindikaattori / Mittari	Vaikutus	Kelpoisuus	Kattavuus
--	----------	------------	-----------

#### Päästöt

##### 4. Sijoitukset yrityksiin, joilla ei ole hiilipäästöjen vähentämiseen tähtäviä aloitteita

Sellaisiin sijoituskohteina oleviin yrityksiin tehtyjen sijoitusten osuus, joilla ei ole hiilipäästöjen vähentämiseen tähtäviä aloitteita Pariisin sopimuksen noudattamiseksi	34,14 %	96,64 %	76,11 %
---	---------	---------	---------

### YHTEISKUNTAAN JA TYÖNTEKIJÖIHIN LIITTYVIÄ ASIOITA, IHMISOIKEUKSIEN KUNNIOITTAMISTA SEKÄ KORRUPTION JA LAHJONNAN TORJUNTAAN LIITTYVIÄ ASIOITA KOSKEVAT INDIKAATTORIT

Haitallisuutta kuvaava kestävyysindikaattori / Mittari	Vaikutus	Kelpoisuus	Kattavuus
--	----------	------------	-----------

#### Ihmisoikeudet

##### 9. Ihmisoikeuksiin liittyvien toimintaperiaatteiden puute

Sellaisiin yhteisöihin tehtyjen sijoitusten osuus, joilla ei ole ihmisoikeuksiin liittyviä toimintaperiaatteita	3,38 %	96,64 %	76,17 %
---	--------	---------	---------



## MITKÄ OVAT OLLEET TÄMÄN RAHOITUSTUOTTEEN MERKITTÄVIMMÄT SIJOITUKSET?

Luettelo sisältää sijoitukset, jotka ovat muodostaneet suurimman osuuden rahoitustuotteen sijoituksista viitekaudella, joka on: 1.1.2024–31.12.2024

Suurimmat sijoitukset	Ala	%:a varoista	Maa
S-Pankki USA Osake A	Sijoitusrahasto	17,69 %	Suomi
S-Pankki Passiivinen USA ESG Osake A	Sijoitusrahasto	17,40 %	Suomi
S-Pankki Kehittyvät Markkinat ESG Osake A	Sijoitusrahasto	12,45 %	Suomi
S-Pankki Fenno Osake A	Sijoitusrahasto	9,26 %	Suomi



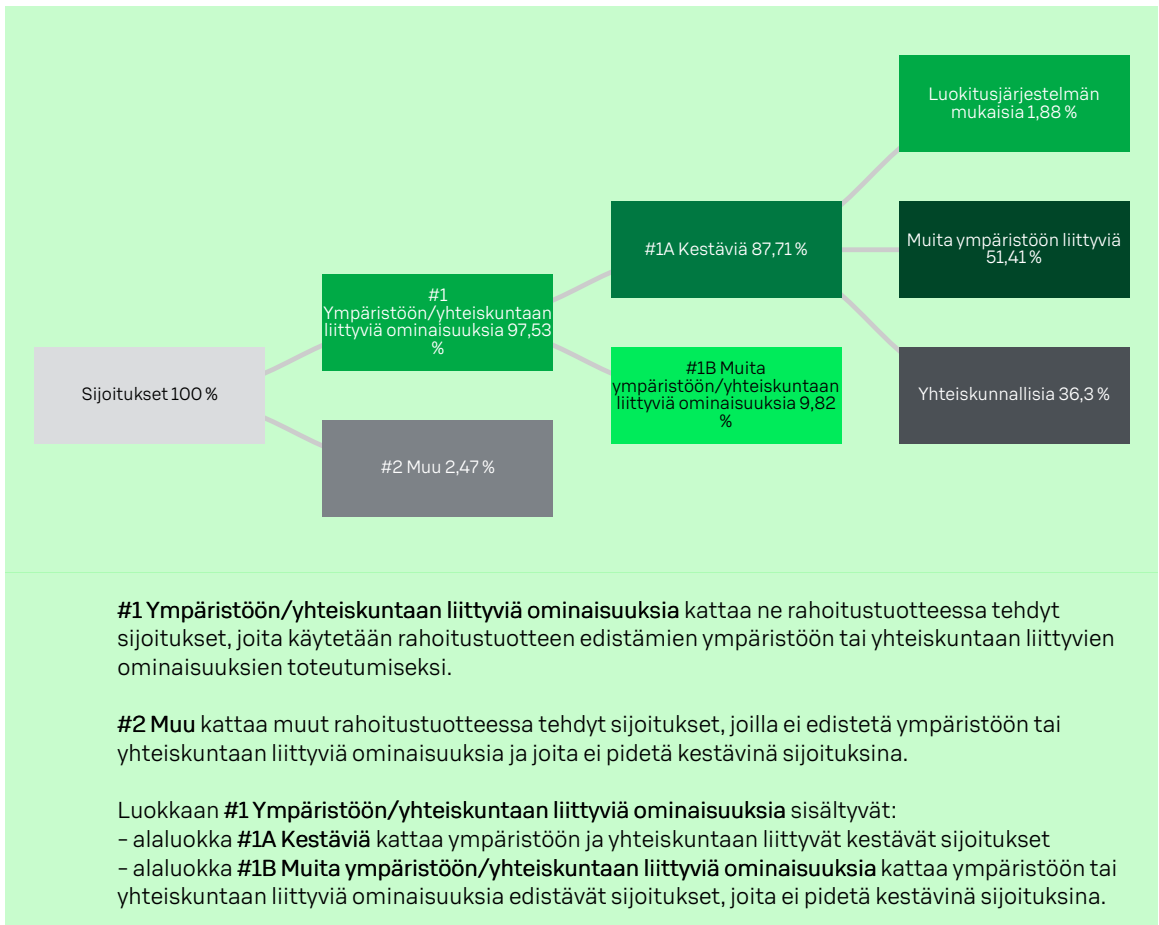
## MIKÄ ON OLLUT KESTÄVYYTEEN LIITTYVIEN SIJOITUSTEN OSUUS?

### ● Mikä on ollut varojen allokointi?

Varojen allokointi ja kestävyteen liittyvien sijoitusten osuus on kuvattu alla olevassa kuvassa. Alla olevasta kuvasta käy ilmi EU:n luokitusjärjestelmän mukaisten sijoitusten osuus sekä sellaisten kestävien sijoitusten osuudet, jotka ovat edistäneet muita ympäristöön tai yhteiskuntaan liittyviä ominaisuuksia.

Alla olevasta kuvasta on hyvä huomioida, että EU:n luokitusjärjestelmän mukaisten sijoitusten osuus annetaan liikevaihto-osuutena, kun taas muiden kestävien sijoitusten arviointi tehdään yhtiötasolla. Tämän takia luvut eivät ole vertailukelpoisia keskenään.

Varojen allokointi kuvaa tiettyihin omaisuuseriin tehtyjen sijoitusten osuutta.



**#1 Ympäristöön/yhteiskuntaan liittyviä ominaisuuksia** kattaa ne rahoitustuotteessa tehdyt sijoitukset, joita käytetään rahoitustuotteen edistämien ympäristöön tai yhteiskuntaan liittyvien ominaisuuksien toteutumiseksi.

**#2 Muu** kattaa muut rahoitustuotteessa tehdyt sijoitukset, joilla ei edistetä ympäristöön tai yhteiskuntaan liittyviä ominaisuuksia ja joita ei pidetä kestävinä sijoituksina.

Luokkaan **#1 Ympäristöön/yhteiskuntaan liittyviä ominaisuuksia** sisältyvät:

- alaluokka **#1A Kestäviä** kattaa ympäristöön ja yhteiskuntaan liittyvät kestävät sijoitukset
- alaluokka **#1B Muita ympäristöön/yhteiskuntaan liittyviä ominaisuuksia** kattaa ympäristöön tai yhteiskuntaan liittyviä ominaisuuksia edistävät sijoitukset, joita ei pidetä kestävinä sijoituksina.

### ● Millä talouden aloilla sijoituksia on tehty?

Tämä rahasto teki sijoituksia toisiin rahastoihin.



## MISSÄ MÄÄRIN KESTÄVÄT SIIJOITUKSET, JOILLA ON YMPÄRISTÖTAVOITE, OVAT OLLEET EU:N LUOKITUSJÄRJESTELMÄN MUKAISIA?

EU:n luokitusjärjestelmän noudattamiseksi **fossiilista kaasua** koskeviin kriteereihin sisältyy päästörajoituksia ja siirtyminen täysin uusiutuvaan energiaan tai vähähiilisiin polttoaineisiin vuoden 2035 loppuun mennessä.

### Ydinenergian osalta

kriteereihin sisältyy kattavat turvallisuutta ja ydinjätehuoltoa koskevat säännöt.

**Mahdollistavat toiminnot** mahdollistavat suoraan sen, että muilla toiminnoilla edistetään merkittävästi ympäristötavoitetta.

**Siirtymätoiminnot** ovat toimintoja, joille ei ole vielä saatavilla vähähiilisiä vaihtoehtoja, ja muun muassa niiden kasvihuonekaasupäästö-tasot vastaavat parasta suorituskykyä.

Rahastossa oli 1,88 prosenttia EU:n luokitusjärjestelmän mukaisia sijoituksia. EU:n luokitusjärjestelmän mukaiset sijoitukset edistivät ilmastomuutoksen hillintää ja ilmastomuutokseen sopeutumista sekä siirtymistä kiertotalouteen.

Rahaston sijoituskohteiden EU:n luokitusjärjestelmän mukaisuutta lasketaan kolmannelta osapuolelta (MSCI ESG Research LLC) hankitun datan perusteella, joka perustuu kohdeyhtiöiden raportoimaan tietoon. EU:n luokitusjärjestelmän mukaisia sijoituksia ei varmenneta tilintarkastajan tai muun kolmannen osapuolen toimesta.

● Onko rahoitustuotteessa sijoitettu EU:n luokitusjärjestelmän mukaisiin fossiiliseen kaasuun ja/tai ydinenergiaan liittyviin toimintoihin? <sup>1</sup>

Kyllä

Fossiiliseen kaasuun

Ydinenergiaan

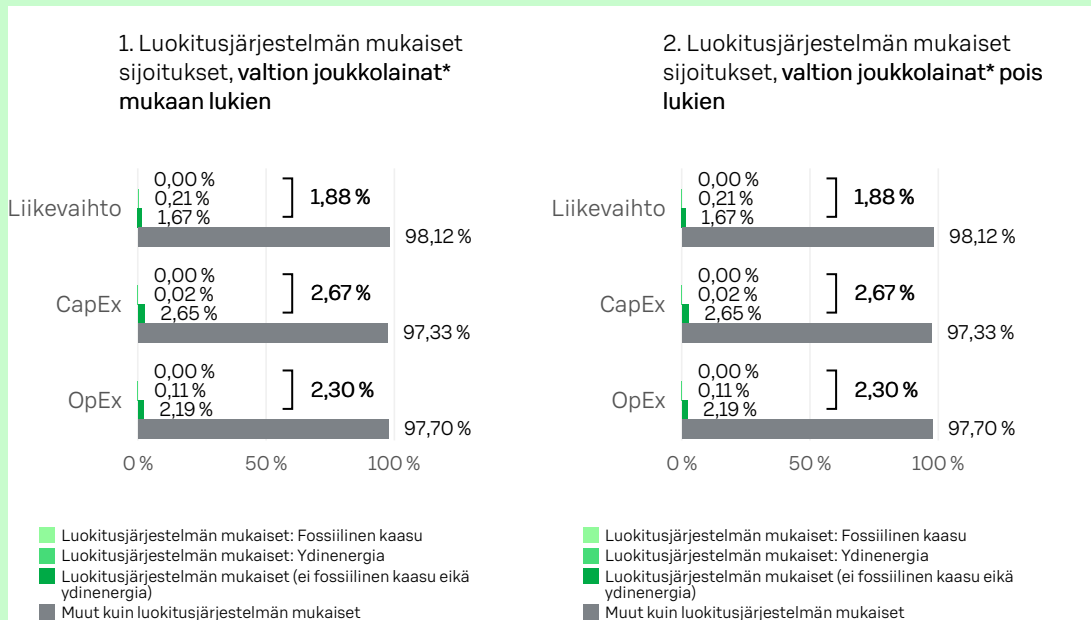
Ei

<sup>1</sup> Fossiiliseen kaasuun ja/tai ydinenergiaan liittyvät toiminnot ovat EU:n luokitusjärjestelmän mukaisia vain, jos ne edistävät ilmastomuutoksen rajoittamista ("ilmastonmuutoksen hillintää") eivätkä aiheuta merkittävää haittaa EU:n luokitusjärjestelmän tavoitteille – ks. selittävä huomautus vasemmanpuolisessa marginaalissa. EU:n luokitusjärjestelmän mukaisten fossiiliseen kaasuun ja ydinenergiaan liittyvien taloudellisten toimintojen kriteerit vahvistetaan komission delegoidussa asetuksessa (EU) 2022/1214.

Luokitusjärjestelmän mukaiset toiminnot ilmaistaan osuutena seuraavista:

- **liikevaihto**, joka vastaa sijoituskohteina olevien yritysten vihreistä toiminnoista saatavien tulojen osuutta
- **pääomamenot (CapEx)**, jotka osoittavat sijoituskohteina olevien yritysten tekemät vihreät sijoitukset, joiden tavoitteena on esimerkiksi vihreään talouteen siirtyminen
- **toimintamenot (OpEx)**, jotka heijastavat sijoituskohteina olevien yritysten vihreitä operatiivisia toimintoja.

Seuraavissa kaavioissa esitetään vihreällä EU:n luokitusjärjestelmän mukaisten sijoitusten vähimmäisprosenttiosuus. Koska ei ole olemassa asianmukaista menetelmää, jolla voitaisiin määrittää, ovatko valtion joukkolainat\* luokitusjärjestelmän mukaisia, ensimmäisessä kaaviossa luokitusjärjestelmän mukaisuus esitetään kaikista rahoitustuotteen sijoituksista, valtion joukkolainat mukaan lukien, kun taas toisessa kaaviossa mukaisuus esitetään rahoitustuotteen sijoituksista ilman valtion joukkolainoja.



Kaaviossa esitettyjen sijoitusten osuus on 100,0 % kaikista sijoituksista.

\* Näissä kaavioissa "valtion joukkolainat" koostuvat kaikista valtiovaluutoista.

- Mikä on ollut siirtymätoimintoihin ja mahdollistaviin toimintoihin tehtyjen sijoitusten osuus?

	Siirtymätoimintoihin tehtyjen sijoitusten osuus	Mahdollistaviin toimintoihin tehtyjen sijoitusten osuus
Liikevaihto	0,25 %	1,09 %
Pääomamenot	0,19 %	1,21 %
Toimintamenot	0,19 %	1,45 %

- Millainen EU:n luokitusjärjestelmän mukaisten sijoitusten prosenttiosuus on ollut verrattuna aiempiin viitekausiin?

EU:n luokitusjärjestelmän mukaisten sijoitusten prosenttiosuus on laskenut 0,31 prosenttiyksikköä viime viitekauteen nähden. Ainoastaan edeltävän viitekauden (2023) osuus on vertailukelpoinen, sillä sitä edeltävällä kaudella jouduimme hyödyntämään kolmannen osapuolen arvioita siitä, miltä osin yritysten toiminta oli luokitusjärjestelmän mukaista, koska sijoituskohteena olevat yritykset eivät olleet velvoitettuja raportoimaan tästä. Vuodesta 2023 lähtien ensimmäiset yhtiöt ovat olleet velvollisia raportoimaan EU:n luokitusjärjestelmän mukaisuudesta, jonka myötä siirryimme hyödyntämään ainoastaan yritysten itse raportoimia lukuja arvioiden sijaan.



## MIKÄ ON OLLUT SELLAISTEN YMPÄRISTÖTAVOITTEITA EDISTÄVIEN KESTÄVIEN SIOJITUSTEN OSUUS, JOTKA EIVÄT OLE EU:N LUOKITUSJÄRJESTELMÄN MUKAISIA?

Rahasto on sijoittanut 51,41 prosenttia yhtiöihin, jotka edistivät ympäristöllisiä tavoitteita, mutta joiden taloudelliset toiminnot eivät ole määritelty EU:n luokitusjärjestelmän mukaisesti.

Rahasto teki sijoituksia muihin kuin EU:n luokitusjärjestelmän mukaisiin sijoituskohteisiin, koska luokitusjärjestelmän mukaiset sijoituskohteet ovat hyvin rajoittuneet. Lisäksi on huomioitava, että EU:n luokitusjärjestelmä on EU-tason sääntely, eivätkä kaikki rahaston sijoituskohteet ole sääntelyn piirissä.



## MIKÄ ON OLLUT YHTEISKUNNAN KANNALTA KESTÄVIEN SIOJITUSTEN OSUUS?

Rahasto on sijoittanut 36,30 prosenttia yhtiöihin, jotka edistivät yhteiskunnallisia tavoitteita.



## MITKÄ SIOJITUKSET OVAT SISÄLTyneet KOHTAAN ”MUU”, MIKÄ ON OLLUT NIIDEN TARKOITUS JA ONKO SOVELLETTU YMPÄRISTÖÖN LIITTYVIÄ TAI YHTEISKUNNALLISIA VÄHIMMÄISTASON SUOJATOIMIA?

Kohtaan ”Muu” sisältyy rahastossa oleva käteinen. Käteistä on maksuvalmiuden varmistamiseen ja riskien tasapainottamiseen. Käteiseen ei sovelleta ympäristöön liittyviä tai yhteiskunnallisia vähimmäistason suojatoimia.

ovat ympäristötavoitetta edistäviä kestäviä sijoituksia, joissa ei oteta huomioon asetuksen (EU) 2020/852 mukaisia ympäristön kannalta kestäviä taloudellisia toimintoja koskevia kriteerejä.



## MITÄ TOIMIA ON TOTEUTETTU YMPÄRISTÖÖN TAI YHTEISKUNTAAN LIITTYVIEN OMINAISUUKSIEN TOTEUTUMISEKSI VIITEKAUDELLA?

Rahasto edisti ympäristöön ja yhteiskuntaan liittyviä ominaisuuksia hyödyntämällä muun muassa ESG-integrointia ja poissulkua.

Siltä osin, kun rahasto sijoitti S-Pankin rahastoihin, rahasto poissulki sijoituksista yritykset, jotka valmistavat tupakkatuotteita, viihdekäyttöön tarkoitettua kannabista tai kansainvälisillä sopimuksilla kiellettyjä aseita, kaivosyhtiöt, joiden liikevaihdosta yli 15 prosenttia tulee energian tuottamiseen tarkoitetusta hiilestä sekä sähköyhtiöt, joiden liikevaihdosta yli 15 prosenttia syntyy hiilellä tuotetusta energiasta.

Lisäksi ympäristöön ja yhteiskuntaan liittyviä ominaisuuksia pyritään edistämään osallistumalla sijoittajien yhteisvaikuttamisaloitteisiin. S-Pankki on mukana useassa sijoittajien yhteisvaikuttamisaloitteessa ja yhdessä muiden sijoittajien kanssa vaikuttamassa laajaan joukkoon yhtiöitä, muun muassa ilmastonmuutokseen liittyvissä kysymyksissä.

Rahastossa seulottiin myös yhtiöt kansainvälisten normien rikkomusten varalta siltä osin, kun rahasto sijoitti S-Pankin rahastoihin. Mikäli kansainvälisten normien rikkomuksia havaitaan, aloitetaan yhtiöön vaikuttaminen tai sitten yhtiö lisätään poissulkulistalle. Siltä osin, kun rahasto sijoittaa kolmansien osapuolten sijoitustuotteisiin, edellytämme varainhoitajilta YK:n vastuullisen sijoittamisen periaatteiden allekirjoittamista.

Rahasto sijoitti myös rahastojen kautta yhtiöihin, jotka edistivät YK:n kestävän kehityksen tavoitteita.

Lomake asetuksen (EU) 2019/2088 8 artiklan 1, 2 ja 2 a kohdassa ja asetuksen (EU) 2020/ 852 6 artiklan ensimmäisessä kohdassa tarkoitetuista rahoitustuotteista määrääjain annettaville tiedoille. Tämä asiakirja on vuosikertomuksen liite.

TUOTENIMI:  
S-PANKKI VARAINHOITO SÄÄSTÄJÄ 100 SIOJITUSRAHASTO

OIKEUSHENKILÖTUNNUS:  
7437009001TZBFG6A42

Kestävällä sijoituksella tarkoitetaan sijoitusta taloudelliseen toimintaan, joka edistää ympäristötavoitetta tai yhteiskunnallista tavoitetta, edellyttäen, että sijoitus ei aiheuta merkittävää haittaa yhdellekään ympäristötavoitteelle tai yhteiskunnalliselle tavoitteelle ja että sijoituskohteina olevat yritykset noudattavat hyviä hallintotapoja.

EU:n kestävyysluokitusjärjestelmä on asetuksessa (EU) 2020/852 säädetty luokitusjärjestelmä, jossa vahvistetaan luettelo ympäristön kannalta kestävästä taloudellisista toiminnoista. Kyseinen asetus ei sisällä luettelo yhteiskunnan kannalta kestävästä taloudellisista toiminnoista. Kestävät sijoitukset, joilla on ympäristötavoite, saattavat olla luokitusjärjestelmän mukaisia tai sitten eivät.

## YMPÄRISTÖÖN JA/TAI YHTEISKUNTAAN LIITTYVÄT OMINAISUUDET

### OLIKO TÄLLÄ RAHOITUSTUOTTEELLA KESTÄVÄ SIOJITUSTAVOITE?

Kyllä

Ei

Rahoitustuotteessa on tehty kestäviä sijoituksia, joilla on ympäristötavoite: \_\_\_ %

Rahoitustuotteella on edistetty ympäristöön tai yhteiskuntaan liittyviä ominaisuuksia ja, vaikka sen tavoitteena ei ollut kestävien sijoitusten tekeminen, siinä tehdyistä sijoituksista 87,98 % oli kestäviä sijoituksia,

EU:n luokitusjärjestelmän mukaisesti ympäristön kannalta kestävinä pidettyihin taloudellisiin toimintoihin

joilla on ympäristötavoite taloudellisissa toiminnoissa, joita pidetään EU:n luokitusjärjestelmän mukaisesti ympäristön kannalta kestävinä

taloudellisiin toimintoihin, joita ei pidetä EU:n luokitusjärjestelmän mukaisesti ympäristön kannalta kestävinä

joilla on ympäristötavoite taloudellisissa toiminnoissa, joita ei pidetä EU:n luokitusjärjestelmän mukaisesti ympäristön kannalta kestävinä

Rahoitustuotteessa on tehty kestäviä sijoituksia, joilla on yhteiskunnallinen tavoite: \_\_\_ %

joilla on yhteiskunnallinen tavoite

Rahoitustuotteella on edistetty ympäristöön ja yhteiskuntaan liittyviä ominaisuuksia, mutta siinä ei ole tehty kestäviä sijoituksia



### MISSÄ MÄÄRIN TÄMÄN RAHOITUSTUOTTEEN EDISTÄMÄT YMPÄRISTÖÖN JA/TAI YHTEISKUNTAAN LIITTYVÄT OMINAISUUDET OVAT TOTEUTUNEET?

Rahasto on edistänyt ilmastonmuutoksen hillintää ja siihen sopeutumista sekä siirtymistä kiertotalouteen sijoittamalla rahastojen kautta yhtiöihin, joilla on EU:n luokitusjärjestelmän mukaista toimintaa. Rahaston EU:n luokitusjärjestelmän mukaisten sijoitusten osuus on 1,89 prosenttia.

Lisäksi rahasto on tehnyt kestäviä sijoituksia sijoittamalla kohteisiin, jotka edistävät YK:n kestävä kehityksen tavoitteita. Rahasto on sijoittanut kohteisiin, jotka ovat edistäneet seuraavia YK:n kestävä kehityksen tavoitteita (Sustainable Development Goals, SDG): köyhyyden poistaminen sen kaikissa muodoissa kaikkialta (SDG 1), nälän poistaminen, ruokaturvan saavuttaminen, ravitsemuksen parantaminen ja kestävä maatalouden edistäminen (SDG 2), terveellisen elämän ja hyvinvoinnin takaaminen kaiken ikäisille (SDG 3), sukupuolten välisen tasa-arvon saavuttaminen sekä naisten ja tyttöjen oikeuksien vahvistaminen (SDG 5), vedensaannin ja sen kestävä käytön varmistaminen sekä riittävän sanitaation takaaminen kaikille (SDG 6), edullisten, luotettavien, kestävien ja uuden aikaisten energiamuotojen tuominen kaikkien ulottuville (SDG 7), talouskasvun, tuottavuuden, täystyöllisyyden ja hyvien työolojen edistäminen (SDG 8), kestävä infrastruktuurin ja teollisuuden rakentaminen sekä innovaatioiden edistäminen (SDG 9), eriarvoisuuden vähentäminen maiden sisällä ja niiden välillä (SDG 10), turvallisten ja kestävien kaupunkien ja yhteisöjen rakentaminen (SDG 11), kestävien kulutus- ja

tuotantotapojen kehittäminen (SDG 12), kiireellisesti toimiminen ilmastonmuutosta ja sen vaikutuksia vastaan (SDG 13), rauhanomaisten yhteiskuntien edistäminen, tehokkaiden ja vastuullisten instituutioiden rakentaminen kaikilla tasoilla (SDG 16) sekä kestävän kehityksen toimeenpanon ja globaalin kumppanuuden tukeminen (SDG 17).

Siltä osin, kun rahasto on sijoittanut S-Pankin rahastoihin, ympäristöön ja yhteiskuntaan liittyviä ominaisuuksia on myös edistetty hyödyntämällä poissulkevaa menetelmää ja normipohjaista seulontaa. Sijoituksia ei ole tehty yhtiöihin, jotka valmistavat tupakkatuotteita, viihdekäyttöön tarkoitettua kannabista tai kansainvälisillä sopimuksilla kiellettyjä aseita, kaivosyhtiöihin, joiden liikevaihdosta yli 15 prosenttia tulee energian tuottamiseen tarkoitettusta hiilestä, eikä sähköyhtiöihin, joiden liikevaihdosta yli 15 prosenttia syntyy hiilellä tuotetusta energiasta. Normipohjaisella seulonnalla on varmistettu, että sijoituskohteet noudattavat ihmisoikeuksia, työelämän standardeja sekä ympäristöön ja korruption kitkemiseen liittyviä periaatteita.

Siltä osin, kun rahasto on sijoittanut kolmansien osapuolten sijoitustuotteisiin, on varainhoitajilta edellytetty YK:n vastuullisen sijoittamisen periaatteiden allekirjoittamista.

### ● Miten kestävyysindikaattorit ovat suoriutuneet?

Tiedot siitä, kuinka seuraamamme kestävyysindikaattorit ovat suoriutuneet, löytyy alla olevasta taulukosta.

Alla mainitut luvut eivät ole kolmannen osapuolen tarkistamia tai varmentamia, mutta ne perustuvat kolmannen osapuolen kohdeyhtiöistä keräämään tietoon.

Indikaattori	31.12.2024	31.12.2023	31.12.2022
ESG-pisteet	7,3	7,3	6,8
Ympäristö (E)	6,3	6,3	6,3
Yhteiskunta (S)	5,3	5,3	5,2
Hallintotapa (G)	5,9	5,9	5,5
ESG-luokitus	AA	AA	A
CO2e -intensiteetin painotettu keskiarvo (scope 1 ja 2)	76	89	82
Positiivinen ympäristövaikutus	11,6 %	9,6 %	5,9 %
Positiivinen sosiaalinen vaikutus	5,9 %	6,1 %	6,0 %
YK:n Global Compact periaatteita rikkovien yhtiöiden osuus salkun markkina-arvosta	0,0 %	0,0 %	0,0 %
Fossiilisia polttoainevarantoja omistavat yhtiöt:			
Yhtiöiden lukumäärä	9	8	22
Yhtiöiden osuus salkun markkina-arvosta	1,1 %	1,2 %	1,2 %

### ● ...entä verrattuna edellisiin kausiin?

Tiedot siitä, kuinka seuraamamme kestävyysindikaattorit ovat suoriutuneet verrattuna edellisiin kausiin, on kuvattu edellä kohdassa "Miten kestävyysindikaattorit ovat suoriutuneet?".

### ● Mitkä ovat olleet niiden kestävien sijoitusten tavoitteet, joita rahoitustuote on osittain tehnyt, ja miten kestävä sijoitus on edistänyt näiden tavoitteiden saavuttamista?

Ne kestävät sijoitukset, joita rahasto on osittain tehnyt, ovat edistäneet vähintään yhtä YK:n 17:sta kestävä kehityksen tavoitteesta. Sijoituskohteen on katsottu edistävän YK:n kestävä kehityksen tavoitetta, kun sen toiminnalla on ollut positiivinen nettovaikutus vähintään yhteen tavoitteeseen, eikä se samanaikaisesti ole aiheuttanut merkittävää haittaa muille tavoitteille. Tarkempi kuvaus siitä, mitä YK:n kestävä kehityksen tavoitteita on viitekauden aikana edistetty, löytyy kohdasta "Missä määrin tämän rahoitustuotteen edistämät ympäristöön ja/tai yhteiskuntaan liittyvät ominaisuudet ovat toteutuneet?".

Lisäksi rahasto on sijoittanut EU:n luokitusjärjestelmän mukaisiin toimintoihin, jotka edistävät ilmastonmuutoksen hillintää ja siihen sopeutumista sekä siirtymistä kiertotalouteen.

Kestävyysindikaattoreilla mitataan, miten rahoitustuotteen edistämät ympäristöön tai yhteiskuntaan liittyvät ominaisuudet toteutuvat.

## ● Miten kestävät sijoitukset, joita rahoitustuote on osittain tehnyt, eivät ole aiheuttaneet merkittävää haittaa yhdellekään ympäristön tai yhteiskunnan kannalta kestävälle sijoitustavoitteelle?

Pääasiallisilla haitallisilla vaikutuksilla tarkoitetaan sijoituspäätösten merkittävimpiä kielteisiä vaikutuksia kestävyystekijöihin, jotka koskevat ympäristöön, yhteiskuntaan ja työntekijöihin liittyviä asioita, ihmisoikeuksien kunnioittamista sekä korruption ja lahjonnan torjuntaan liittyviä asioita.

Kestävät sijoitukset seulotaan ja varmistetaan, etteivät ne aiheuta merkittävää haittaa ympäristöllisille tai yhteiskunnallisille sijoitustavoitteille. Mikäli yhtiön liikevaihdosta yli 50 prosenttia tulee tuotteista tai palveluista, joilla on haitallisia vaikutuksia YK:n kestävän kehityksen tavoitteiden saavuttamiseen tai jos yritys on osallinen yhteen tai useampaan todella vakavaan kestävän kehityksen tavoitteeseen liittyvään kiistaan tai rikkomukseen, katsotaan yhtiön aiheuttavan merkittävää haittaa eikä se siten täytä kestävän sijoituksen kriteereitä.

Lisäksi seuraamme, etteivät sijoituskohteet aiheuta merkittävää haittaa rikkomalla kansainvälisiä normeja. Hyödynnämme seuraavia viitekehyksiä, kun arvioimme sijoituskohteidemme suoriutumista kansainvälisten normien suhteen: YK:n Global Compact -periaatteet, YK:n yrityksiä ja ihmisoikeuksia koskevat periaatteet, OECD:n toimintaohjeet monikansallisille yrityksille sekä kansainvälisen työjärjestön (ILO) yleissopimukset. Edellä mainitut viitekehykset sisältävät muun muassa ihmisoikeuksiin, työvoimaan, ympäristöön sekä korruption kitkentään liittyviä periaatteita.

Tämän rahaston osalta seurataan myös pääasiallisia haitallisia kestävyysvaikutuksia kuvaavia indikaattoreita.

### Miten kestävyystekijöihin kohdistuvia haitallisia vaikutuksia koskevat indikaattorit on otettu huomioon?

Seuraamme rahastotasolla kvartaaleittain sääntelyn edellyttämiä pääasiallisia haitallisia vaikutuksia kuvaavia indikaattoreita. Seurattavat indikaattorit ja niiden tulokset on lueteltu jäljempänä kysymyksen ”Miten tässä rahoitustuotteessa on otettu huomioon pääasialliset haitalliset vaikutukset kestävyystekijöihin?” yhteydessä. Raportoimme indikaattoreista ja niihin liittyvistä mahdollisista toimista ja tavoitteista vuosittain.

### Ovatko kestävät sijoitukset olleet monikansallisille yrityksille annettujen OECD:n toimintaohjeiden sekä yritystoimintaa ja ihmisoikeuksia koskevien YK:n ohjaavien periaatteiden mukaisia? Tarkemmat tiedot:

Olemme varmistaneet, että sijoituskohteet noudattavat yleisesti hyväksytyjä kansainvälisiä normeja. Varmistamme tämän hyödyntämällä kolmannen osapuolen dataa.

EU:n luokitusjärjestelmässä vahvistetaan ”ei merkittävää haittaa” -periaate, jonka mukaan luokitusjärjestelmän mukaiset sijoitukset eivät saisi aiheuttaa luokitusjärjestelmän tavoitteille merkittävää haittaa. Periaatteeseen liittyy erityisiä unionin kriteerejä.

”Ei merkittävää haittaa” -periaatetta sovelletaan ainoastaan sellaisiin rahoitustuotteeseen sisältyviin sijoituksiin, joissa otetaan huomioon ympäristön kannalta kestäviä taloudellisia toimintoja koskevat EU:n kriteerit. Muiden tähän rahoitustuotteeseen sisältyvien sijoitusten osuuden osalta ei oteta huomioon ympäristön kannalta kestäviä taloudellisia toimintoja koskevia EU:n kriteerejä.

Mitkään muutkaan kestävät sijoitukset eivät saa aiheuttaa ympäristö- tai yhteiskunnallisille tavoitteille merkittävää haittaa.



## MITEN TÄSSÄ RAHOITUSTUOTTEESSA ON OTETTU HUOMIOON PÄÄASIALLISET HAITALLISET VAIKUTUKSET KESTÄVYYSTEKIJÖIHIN?

Tämän tuotteen osalta seurattiin määräaikaikaiskatsauksen kaudella pakollisia haitallisia kestävyysvaikutuksia kuvaavia indikaattoreita kvartaaleittain. Pääasialliset haitalliset vaikutukset otettiin huomioon poissulkemalla, vaikuttamalla ja varmistamalla että sijoituskohteet noudattavat kansainvälisiä normeja.

Alla olevassa taulukossa on listattu viitekauden aikana seurattut pääasiallisia haitallisia vaikutuksia koskevat indikaattorit.

### ILMASTOON JA MUUHUN YMPÄRISTÖÖN LIITTYVÄT INDIKAATTORIT

Haitallisuutta kuvaava kestävyysindikaattori / Mittari	Vaikutus	Kelpoisuus	Kattavuus
--	----------	------------	-----------

#### Kasvihuonekaasu-päästöt

1. Kasvihuonekaasupäästöt			
Scope 1 -kasvihuonekaasupäästöt	716,99	96,48 %	76,15 %
Scope 2 -kasvihuonekaasupäästöt	368,07	96,48 %	76,15 %
Scope 3 -kasvihuonekaasupäästöt	8 570,73	96,48 %	76,15 %



Kasvihuonekaasupäästöt yhteensä	9 629,98	96,48 %	76,15 %
<b>2. Hiilijalanjälki</b>			
Hiilijalanjälki	254,37	96,48 %	76,15 %
<b>3. Sijoituskohteina olevien yritysten kasvihuonekaasuintensiteetti</b>			
Sijoituskohteina olevien yritysten kasvihuonekaasu-intensiteetti	619,39	96,48 %	76,19 %
<b>4. Fossiilisten polttoaineiden alalla toimiviin yrityksiin liittyvä vastuu</b>			
Fossiilisten polttoaineiden alalla toimiviin yrityksiin tehtyjen sijoitusten osuus	4,34 %	96,48 %	76,19 %
<b>5. Uusiutumattoman energian kulutuksen ja tuotannon osuus</b>			
Sijoituskohteina olevien yritysten uusiutumattoman energian kulutuksen ja uusiutumattoman energian tuotannon osuus verrattuna uusiutuviin energialähteisiin ilmaistuna prosentteina energialähteiden kokonaismäärästä	61,42 %	96,48 %	76,19 %
<b>6. Energiankulutuksen intensiteetti ilmastovaikutukseltaan merkittävää alaa kohden</b>			
Energiankulutus gigawattitunteina sijoituskohteina olevien yritysten tuottamaa miljoonaa euroa kohden laskettuna ilmastovaikutukseltaan merkittävää alaa kohden			
NACE A (Maatalous, metsätalous ja kalatalous)	0,00	0,00 %	0,00 %
NACE B (Kaivostoiminta ja louhinta)	0,49	0,54 %	0,54 %
NACE C (Teollisuus)	0,48	36,86 %	36,82 %
NACE D (Sähkö-, kaasu-, lämpö- ja ilmastointihuolto)	4,33	1,90 %	1,90 %
NACE E (Vesihuolto, viemäri- ja jätevesihuolto, jätehuolto ja muu ympäristön puhtaanapito)	0,40	0,11 %	0,11 %
NACE F (Rakentaminen)	0,36	2,13 %	2,13 %
NACE G (Tukku- ja vähittäiskauppa; moottoriajoneuvojen ja moottoripyörien korjaus)	0,08	6,15 %	6,07 %
NACE H (Kuljetus ja varastointi)	1,79	0,64 %	0,64 %
NACE L (Kiinteistöalan toiminta)	0,53	2,31 %	2,31 %

### Biologinen monimuotoisuus

<b>7. Toiminnot, jotka vaikuttavat kielteisesti biologisen monimuotoisuuden kannalta herkkiin alueisiin</b>			
Sellaisiin sijoituskohteina oleviin yrityksiin tehtyjen sijoitusten osuus, joilla on toimipaikkoja tai toimintoja biologisen monimuotoisuuden kannalta herkillä alueilla tai niiden lähellä, kun näiden sijoituskohteina olevien yritysten toiminnot vaikuttavat kielteisesti näihin alueisiin	5,61 %	96,48 %	75,80 %

### Vesi

<b>8. Päästöt veteen</b>			
Sijoituskohteina olevien yritysten aiheuttamat päästöt veteen tonneina sijoitettua miljoonaa euroa kohden painotettuna keskiarvona ilmaistuna	0,03	96,48 %	3,45 %

### Jäte

<b>9. Vaarallisen jätteen ja radioaktiivisen jätteen määrä</b>			
Sijoituskohteina olevien yritysten tuottama vaarallinen jäte ja radioaktiivinen jäte tonneina sijoitettua miljoonaa euroa kohden painotettuna keskiarvona ilmaistuna	0,77	96,48 %	72,67 %

## YHTEISKUNTAAN JA TYÖNTEKIJÖIHIN LIITTYVIÄ ASIOITA, IHMISOIKEUKSIEN KUNNIOITTAMISTA SEKÄ KORRUPTION JA LAHJONNAN TORJUNTAAN LIITTYVIÄ ASIOITA KOSKEVAT INDIKAATTORIT

Haitallisuutta kuvaava kestävyysindikaattori / Mittari	Vaikutus	Kelpoisuus	Kattavuus
--	----------	------------	-----------

### Yhteiskuntaan ja työntekijöihin liittyvät asiat

<b>10. YK:n Global Compact -periaatteiden ja monikansallisille yrityksille annettujen Taloudellisen yhteistyön ja kehityksen järjestön (OECD) toimintaohjeiden rikkomiset</b>			
Sellaisiin sijoituskohteina oleviin yrityksiin tehtyjen sijoitusten osuus, jotka ovat olleet osallisia YK:n Global Compact -periaatteiden tai monikansallisille yrityksille annettujen OECD:n toimintaohjeiden rikkomisiin	0,00 %	96,48 %	76,14 %

<b>11. YK:n Global Compact -periaatteiden tai monikansallisille yrityksille annettujen OECD:n toimintaohjeiden noudattamisen seuraamista koskevien prosessien ja mekanismien puute</b>			
--	--	--	--

Sellaisiin sijoituskohteina oleviin yrityksiin tehtyjen sijoitusten osuus, joilla ei ole toimintaperiaatteita YK:n Global Compact -periaatteiden tai monikansallisille yrityksille annettujen OECD:n toimintaohjeiden noudattamisen seuraamista varten tai epäkohtien tai valitusten käsittelyjärjestelmiä YK:n Global Compact -periaatteiden tai monikansallisille yrityksille annettujen OECD:n toimintaohjeiden rikkomiseen puuttumista varten	0,20 %	96,48 %	76,11 %
---	--------	---------	---------

#### 12. Sukupuolten välinen tasoittamaton palkkaero

Keskimääräinen sukupuolten välinen tasoittamaton palkkaero sijoituskohteina olevissa yrityksissä	12,74 %	96,48 %	50,78 %
--	---------	---------	---------

#### 13. Sukupuolten moninaisuus hallituksessa

Hallituksen naispuolisten jäsenten keskimääräinen osuus suhteessa miespuolisiin jäseniin sijoituskohteina olevissa yrityksissä ilmaistuna prosentteina kaikista hallituksen jäsenistä	34,69 %	96,48 %	76,01 %
---	---------	---------	---------

#### 14. Altustuminen kiistanalaisiin aseisiin (jalkaväkimiinat, tytärammukset, kemialliset aseet ja biologiset aseet) liittyvälle riskille

Sellaisiin sijoituskohteina oleviin yrityksiin tehtyjen sijoitusten osuus, jotka osallistuvat kiistanalaisten aseiden valmistukseen tai myyntiin	0,00 %	96,48 %	76,14 %
--	--------	---------	---------

### VALTIOIHIN JA YLIKANSALLISIIN ORGANISAATIOIHIN TEHTYIHIN SJOITUKSIIN SOVELLETTAVAT INDIKAATTORIT

Haitallisuutta kuvaava kestävyysindikaattori / Mittari	Vaikutus	Kelpoisuus	Kattavuus
--	----------	------------	-----------

#### Ympäristö

##### 15. Kasvihuoneintensiiteetti

Sijoituskohteina olevien maiden kasvihuone-kaasuintensiiteetti	0,00	0,00 %	0,00 %
--	------	--------	--------

#### Yhteiskunnallinen

##### 16. Sijoituskohteina olevat maat, jotka ovat syyllistyneet sosiaalilainsäädännön rikkomisiin

Niiden sijoituskohteina olevien maiden lukumäärä (absoluuttinen lukumäärä sekä kaikilla sijoituskohteina olevilla mailla jaettu suhteellinen lukumäärä), jotka ovat syyllistyneet kansainvälisissä perus- ja yleissopimuksissa, Yhdistyneiden kansakuntien periaatteissa tai tapauksen mukaan kansallisessa lainsäädännössä tarkoitettuihin sosiaalilainsäädännön rikkomisiin	Absoluuttinen lukumäärä: 0 Suhteellinen lukumäärä: 0,00 %	0,00 %	0,00 %
---	--	--------	--------

### MUUT KESTÄVYYSTEKIJÖIHIN KOHDISTUVIA PÄÄASIALLISIA HAITALLISIA VAIKUTUKSIA KOSKEVAT INDIKAATTORIT

#### ILMASTOON JA MUUHUN YMPÄRISTÖÖN LIITTYVÄT LISÄINDIKAATTORIT

Haitallisuutta kuvaava kestävyysindikaattori / Mittari	Vaikutus	Kelpoisuus	Kattavuus
--	----------	------------	-----------

#### Päästöt

##### 4. Sijoitukset yrityksiin, joilla ei ole hiilipäästöjen vähentämiseen tähtäviä aloitteita

Sellaisiin sijoituskohteina oleviin yrityksiin tehtyjen sijoitusten osuus, joilla ei ole hiilipäästöjen vähentämiseen tähtäviä aloitteita Pariisin sopimuksen noudattamiseksi	34,19 %	96,48 %	76,08 %
---	---------	---------	---------

### YHTEISKUNTAAN JA TYÖNTEKIJÖIHIN LIITTYVIÄ ASIOITA, IHMISOIKEUKSIEN KUNNIOITTAMISTA SEKÄ KORRUPTION JA LAHJONNAN TORJUNTAAN LIITTYVIÄ ASIOITA KOSKEVAT INDIKAATTORIT

Haitallisuutta kuvaava kestävyysindikaattori / Mittari	Vaikutus	Kelpoisuus	Kattavuus
--	----------	------------	-----------

#### Ihmisoikeudet

##### 9. Ihmisoikeuksiin liittyvien toimintaperiaatteiden puute

Sellaisiin yhteisöihin tehtyjen sijoitusten osuus, joilla ei ole ihmisoikeuksiin liittyviä toimintaperiaatteita	3,39 %	96,48 %	76,13 %
---	--------	---------	---------



## MITKÄ OVAT OLLEET TÄMÄN RAHOITUSTUOTTEEN MERKITTÄVIMMÄT SIJOITUKSET?

Luettelo sisältää sijoitukset, jotka ovat muodostaneet suurimman osuuden rahoitustuotteen sijoituksista viitekaudella, joka on: 1.1.2024–31.12.2024

Suurimmat sijoitukset	Ala	%:a varoista	Maa
S-Pankki USA Osake A	Sijoitusrahasto	17,72 %	Suomi
S-Pankki Passiivinen USA ESG Osake A	Sijoitusrahasto	17,47 %	Suomi
S-Pankki Kehittyvät Markkinat ESG Osake A	Sijoitusrahasto	12,36 %	Suomi
S-Pankki Fenno Osake A	Sijoitusrahasto	9,25 %	Suomi



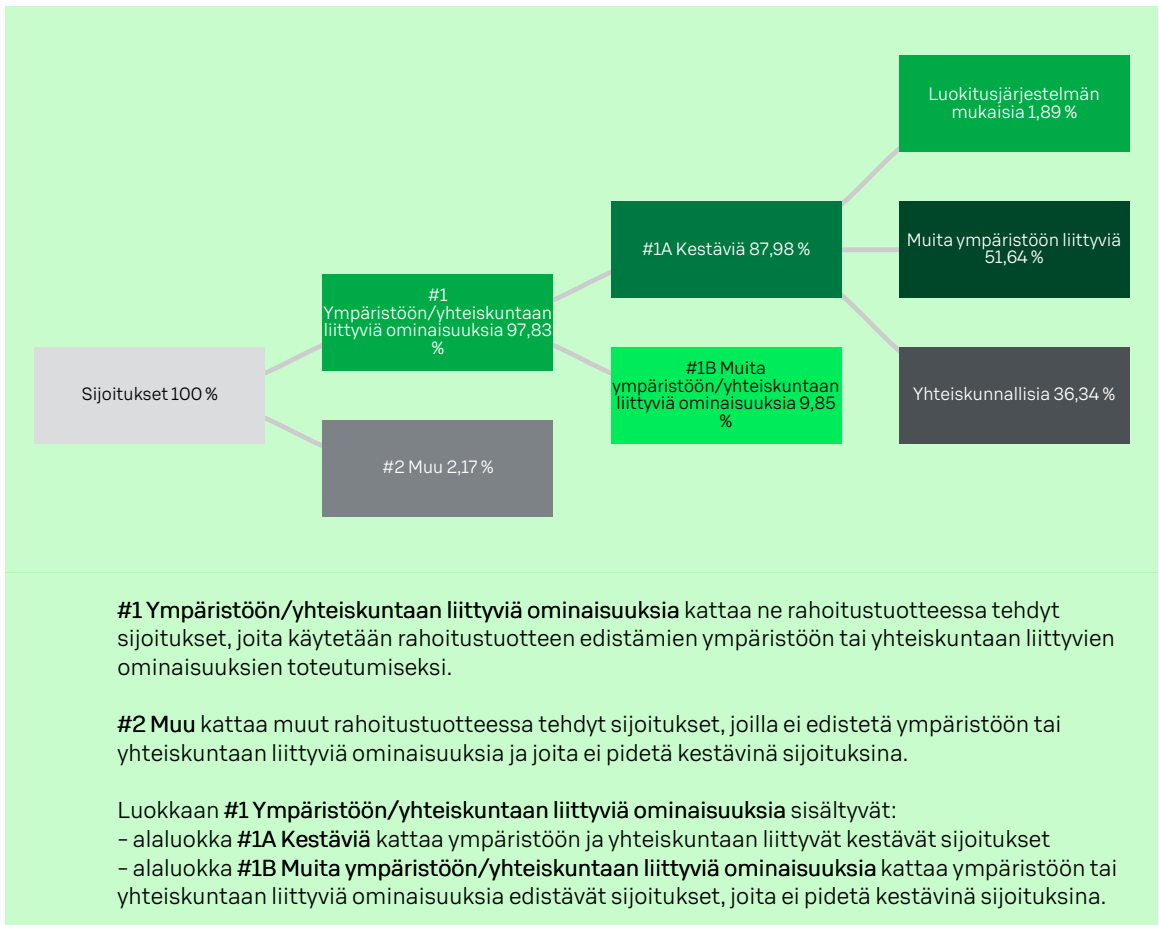
## MIKÄ ON OLLUT KESTÄVYYTEEN LIITTYVIEN SIJOITUSTEN OSUUS?

### ● Mikä on ollut varojen allokointi?

Varojen allokointi ja kestävyteen liittyvien sijoitusten osuus on kuvattu alla olevassa kuvassa. Alla olevasta kuvasta käy ilmi EU:n luokitusjärjestelmän mukaisten sijoitusten osuus sekä sellaisten kestävien sijoitusten osuudet, jotka ovat edistäneet muita ympäristöön tai yhteiskuntaan liittyviä ominaisuuksia.

Alla olevasta kuvasta on hyvä huomioida, että EU:n luokitusjärjestelmän mukaisten sijoitusten osuus annetaan liikevaihto-osuutena, kun taas muiden kestävien sijoitusten arviointi tehdään yhtiötasolla. Tämän takia luvut eivät ole vertailukelpoisia keskenään.

Varojen allokointi kuvaa tiettyihin omaisuuseriin tehtyjen sijoitusten osuutta.



● Millä talouden aloilla sijoituksia on tehty?

Tämä rahasto teki sijoituksia toisiin rahastoihin.



## MISSÄ MÄÄRIN KESTÄVÄT SIOITUKSET, JOILLA ON YMPÄRISTÖTAVOITE, OVAT OLLEET EU:N LUOKITUSJÄRJESTELMÄN MUKAISIA?

Rahastossa oli 1,89 prosenttia EU:n luokitusjärjestelmän mukaisia sijoituksia. EU:n luokitusjärjestelmän mukaiset sijoitukset edistivät ilmastonmuutoksen hillintää ja ilmastonmuutokseen sopeutumista.

Rahaston sijoituskohteiden EU:n luokitusjärjestelmän mukaisuutta lasketaan kolmannelta osapuolelta (MSCI ESG Research LLC) hankitun datan perusteella, joka perustuu kohdeyhtiöiden raportoimaan tietoon. EU:n luokitusjärjestelmän mukaisia sijoituksia ei varmenneta tilintarkastajan tai muun kolmannen osapuolen toimesta.

● Onko rahoitustuotteessa sijoitettu EU:n luokitusjärjestelmän mukaisiin fossiiliseen kaasuun ja/tai ydinenergiaan liittyviin toimintoihin? <sup>1</sup>

Kyllä

Fossiiliseen kaasuun  Ydinenergiaan

Ei

<sup>1</sup> Fossiiliseen kaasuun ja/tai ydinenergiaan liittyvät toiminnot ovat EU:n luokitusjärjestelmän mukaisia vain, jos ne edistävät ilmastonmuutoksen rajoittamista ("ilmastonmuutoksen hillintää") eivätkä aiheuta merkittävää haittaa EU:n luokitusjärjestelmän tavoitteille – ks. selittävä huomautus vasemmanpuolisessa marginaalissa. EU:n luokitusjärjestelmän mukaisten fossiiliseen kaasuun ja ydinenergiaan liittyvien taloudellisten toimintojen kriteerit vahvistetaan komission delegoidussa asetuksessa (EU) 2022/1214.

EU:n luokitusjärjestelmän noudattamiseksi **fossiilista kaasua** koskeviin kriteereihin sisältyy päästörajoituksia ja siirtyminen täysin uusiutuvaan energiaan tai vähähiilisiin polttoaineisiin vuoden 2035 loppuun mennessä.

**Ydinenergian osalta** kriteereihin sisältyy kattavat turvallisuutta ja ydinjätehuoltoa koskevat säännöt.

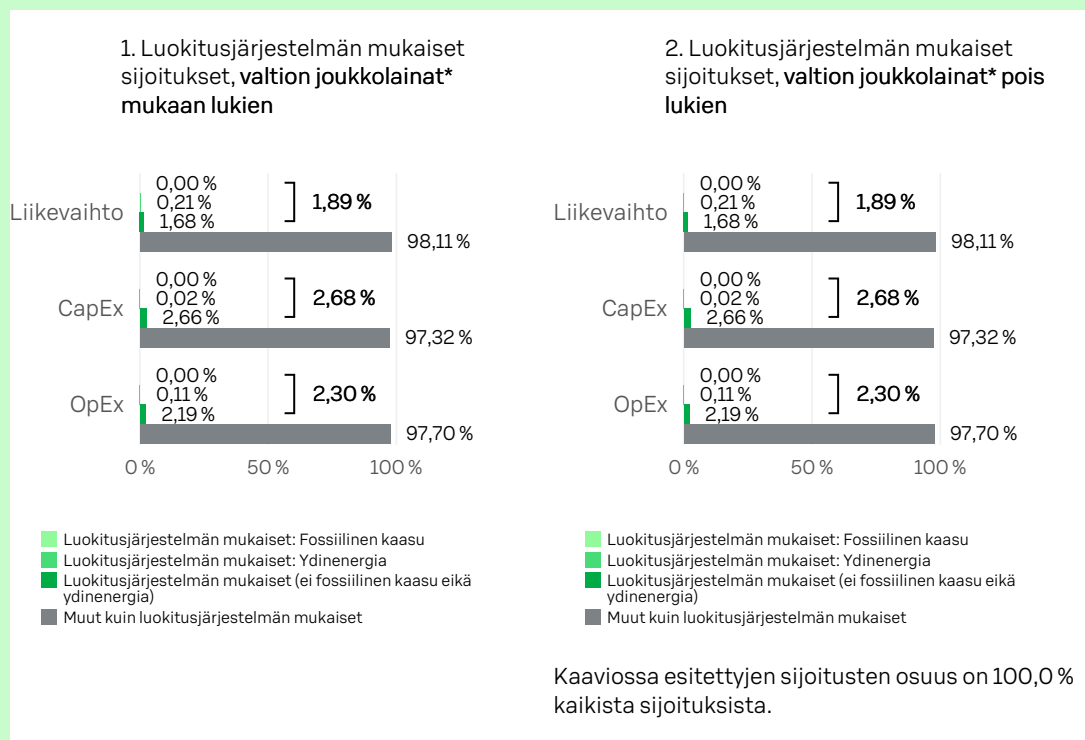
**Mahdollistavat toiminnot** mahdollistavat suoraan sen, että muilla toiminnoilla edistetään merkittävästi ympäristötavoitetta.

**Siirtymätoiminnot** ovat toimintoja, joille ei ole vielä saatavilla vähähiilisiä vaihtoehtoja, ja muun muassa niiden kasvihuonekaasupäästötasot vastaavat parasta suorituskykyä.

Seuraavissa kaavioissa esitetään vihreällä EU:n luokitusjärjestelmän mukaisten sijoitusten vähimmäisprosenttiosuus. Koska ei ole olemassa asianmukaista menetelmää, jolla voitaisiin määrittää, ovatko valtion joukkolainat\* luokitusjärjestelmän mukaisia, ensimmäisessä kaaviossa luokitusjärjestelmän mukaisuus esitetään kaikista rahoitustuotteen sijoituksista, valtion joukkolainat mukaan lukien, kun taas toisessa kaaviossa mukaisuus esitetään rahoitustuotteen sijoituksista ilman valtion joukkolainoja.

Luokitusjärjestelmän mukaiset toiminnot ilmaistaan osuutena seuraavista:

- **liikevaihto**, joka vastaa sijoituskohteina olevien yritysten vihreistä toiminnoista saatavien tulojen osuutta
- **pääomamenot (CapEx)**, jotka osoittavat sijoituskohteina olevien yritysten tekemät vihreät sijoitukset, joiden tavoitteena on esimerkiksi vihreään talouteen siirtyminen
- **toimintamenot (OpEx)**, jotka heijastavat sijoituskohteina olevien yritysten vihreitä operatiivisia toimintoja.



\* Näissä kaavioissa "valtion joukkolainat" koostuvat kaikista valtiiovastuista.

● Mikä on ollut siirtymätoimintoihin ja mahdollistaviin toimintoihin tehtyjen sijoitusten osuus?

	Siirtymätoimintoihin tehtyjen sijoitusten osuus	Mahdollistaviin toimintoihin tehtyjen sijoitusten osuus
Liikevaihto	0,25 %	1,09 %
Pääomamenot	0,19 %	1,22 %
Toimintamenot	0,19 %	1,46 %

● Millainen EU:n luokitusjärjestelmän mukaisten sijoitusten prosenttiosuus on ollut verrattuna aiempiin viitekausiin?

EU:n luokitusjärjestelmän mukaisten sijoitusten prosenttiosuus on laskenut 0,29 prosenttiyksikköä viime viitekauteen nähden. Ainoastaan edeltävän viitekauden (2023) osuus on vertailukelpoinen, sillä sitä edeltävällä kaudella jouduimme hyödyntämään kolmannen osapuolen arvioita siitä, miltä osin yritysten toiminta oli luokitusjärjestelmän mukaista, koska sijoituskohteina olevat yritykset eivät olleet velvoitettuja raportoimaan tästä. Vuodesta 2023 lähtien ensimmäiset yhtiöt ovat olleet velvollisia raportoimaan EU:n luokitusjärjestelmän mukaisuudestaan, jonka myötä siirryimme hyödyntämään ainoastaan yritysten itse raportoimia lukuja arvioiden sijaan.



## MIKÄ ON OLLUT SELLAISTEN YMPÄRISTÖTAVOITTEITA EDISTÄVIEN KESTÄVIEN SIIJOITUSTEN OSUUS, JOTKA EIVÄT OLE EU:N LUOKITUSJÄRJESTELMÄN MUKAISIA?

Rahasto on sijoittanut 51,64 prosenttia yhtiöihin, jotka edistivät ympäristöllisiä tavoitteita, mutta joiden taloudelliset toiminnot eivät ole määritelty EU:n luokitusjärjestelmän mukaisesti.

Rahasto teki sijoituksia muihin kuin EU:n luokitusjärjestelmän mukaisiin sijoituskohteisiin, koska luokitusjärjestelmän mukaiset sijoituskohteet ovat hyvin rajoittuneet. Lisäksi on huomioitava, että EU:n luokitusjärjestelmä on EU-tason sääntely, eivätkä kaikki rahaston sijoituskohteet ole sääntelyn piirissä.



ovat ympäristötavoitetta edistäviä kestäviä sijoituksia, joissa ei oteta huomioon asetuksen (EU) 2020/852 mukaisia ympäristön kannalta kestäviä taloudellisia toimintoja koskevia kriteerejä.



## MIKÄ ON OLLUT YHTEISKUNNAN KANNALTA KESTÄVIEN SIIJOITUSTEN OSUUS?

Rahasto on sijoittanut 36,34 prosenttia yhtiöihin, jotka edistivät yhteiskunnallisia tavoitteita.



## MITKÄ SIIJOITUKSET OVAT SISÄLTyneet KOHTAAN ”MUU”, MIKÄ ON OLLUT NIIDEN TARKOITUS JA ONKO SOVELLETTU YMPÄRISTÖÖN LIITTYVIÄ TAI YHTEISKUNNALLISIA VÄHIMMÄISTASON SUOJATOIMIA?

Kohtaan ”Muu” sisältyy rahastossa oleva käteinen. Käteistä on maksuvalmiuden varmistamiseen ja riskien tasapainottamiseen. Käteiseen ei sovelleta ympäristöön liittyviä tai yhteiskunnallisia vähimmäistason suojatoimia.



## MITÄ TOIMIA ON TOTEUTETTU YMPÄRISTÖÖN TAI YHTEISKUNTAAN LIITTYVIEN OMINAISUUKSIIEN TOTEUTUMISEKSI VIITEKAUDELLA?

Rahasto edisti ympäristöön ja yhteiskuntaan liittyviä ominaisuuksia hyödyntämällä muun muassa ESG-integrointia ja poissulkuja.

Siltä osin, kun rahasto sijoitti S-Pankin rahastoihin, rahasto poissulki sijoituksista yritykset, jotka valmistavat tupakkatuotteita, viihdekäyttöön tarkoitettua kannabista tai kansainvälisillä sopimuksilla kiellettyjä aseita, kaivosyhtiöt, joiden liikevaihdosta yli 15 prosenttia tulee energian tuottamiseen tarkoitetusta hiilestä sekä sähköyhtiöt, joiden liikevaihdosta yli 15 prosenttia syntyy hiilellä tuotetusta energiasta.

Lisäksi ympäristöön ja yhteiskuntaan liittyviä ominaisuuksia pyritään edistämään osallistumalla sijoittajien yhteisvaikuttamisaloitteisiin. S-Pankki on mukana useassa sijoittajien yhteisvaikuttamisaloitteessa ja yhdessä muiden sijoittajien kanssa vaikuttamassa laajaan joukkoon yhtiöitä, muun muassa ilmastonmuutokseen liittyvissä kysymyksissä.

Rahastossa seulottiin myös yhtiöt kansainvälisten normien rikkomusten varalta siltä osin, kun rahasto sijoitti S-Pankin rahastoihin. Mikäli kansainvälisten normien rikkomuksia havaitaan, aloitetaan yhtiöön vaikuttaminen tai sitten yhtiö lisätään poissulkulistalle. Siltä osin, kun rahasto sijoittaa kolmansien osapuolten sijoitustuotteisiin, edellytämme varainhoitajilta YK:n vastuullisen sijoittamisen periaatteiden allekirjoittamista.

Rahasto sijoitti myös rahastojen kautta yhtiöihin, jotka edistivät YK:n kestävä kehityksen tavoitteita.

Lomake asetuksen (EU) 2019/2088 8 artiklan 1, 2 ja 2 a kohdassa ja asetuksen (EU) 2020/ 852 6 artiklan ensimmäisessä kohdassa tarkoitetuista rahoitustuotteista määräjain annettaville tiedoille. Tämä asiakirja on vuosikertomuksen liite.

TUOTENIMI:  
S-PANKKI YRITYSLAINA ESG KORKO SIOJITUSRAHASTO

OIKEUSHENKILÖTUNNUS:  
743700WJMF6MWBIPSM88

Kestävällä sijoituksella tarkoitetaan sijoitusta taloudelliseen toimintaan, joka edistää ympäristötavoitetta tai yhteiskunnallista tavoitetta, edellyttäen, että sijoitus ei aiheuta merkittävää haittaa yhdellekään ympäristötavoitteelle tai yhteiskunnalliselle tavoitteelle ja että sijoituskohteina olevat yritykset noudattavat hyviä hallintotapoja.

EU:n kestävyysluokitusjärjestelmä on asetuksessa (EU) 2020/852 säädetty luokitusjärjestelmä, jossa vahvistetaan luettelo ympäristön kannalta kestävästä taloudellisista toiminnoista. Kyseinen asetus ei sisällä luettelo yhteiskunnan kannalta kestävästä taloudellisista toiminnoista. Kestävät sijoitukset, joilla on ympäristötavoite, saattavat olla luokitusjärjestelmän mukaisia tai sitten eivät.

## YMPÄRISTÖÖN JA/TAI YHTEISKUNTAAN LIITTYVÄT OMINAISUUDET

### OLIKO TÄLLÄ RAHOITUSTUOTTEELLA KESTÄVÄ SIOJITUSTAVOITE?

Kyllä

Ei

Rahoitustuotteessa on tehty kestäviä sijoituksia, joilla on ympäristötavoite: \_\_\_ %

Rahoitustuotteella on edistetty ympäristöön tai yhteiskuntaan liittyviä ominaisuuksia ja, vaikka sen tavoitteena ei ollut kestävien sijoitusten tekeminen, siinä tehdyistä sijoituksista 81,35 % oli kestäviä sijoituksia,

EU:n luokitusjärjestelmän mukaisesti ympäristön kannalta kestävinä pidettyihin taloudellisiin toimintoihin

joilla on ympäristötavoite taloudellisissa toiminnoissa, joita pidetään EU:n luokitusjärjestelmän mukaisesti ympäristön kannalta kestävinä

taloudellisiin toimintoihin, joita ei pidetä EU:n luokitusjärjestelmän mukaisesti ympäristön kannalta kestävinä

joilla on ympäristötavoite taloudellisissa toiminnoissa, joita ei pidetä EU:n luokitusjärjestelmän mukaisesti ympäristön kannalta kestävinä

Rahoitustuotteessa on tehty kestäviä sijoituksia, joilla on yhteiskunnallinen tavoite: \_\_\_ %

joilla on yhteiskunnallinen tavoite

Rahoitustuotteella on edistetty ympäristöön ja yhteiskuntaan liittyviä ominaisuuksia, mutta siinä ei ole tehty kestäviä sijoituksia



### MISSÄ MÄÄRIN TÄMÄN RAHOITUSTUOTTEEN EDISTÄMÄT YMPÄRISTÖÖN JA/TAI YHTEISKUNTAAN LIITTYVÄT OMINAISUUDET OVAT TOTEUTUNEET?

Rahasto on edistänyt ilmastonmuutoksen hillintää ja siihen sopeutumista sekä ympäristön pilaantumisen ehkäisemistä ja vähentämistä tekemällä sijoituksia yhtiöihin, joilla on EU:n luokitusjärjestelmän mukaista toimintaa. Rahaston EU:n luokitusjärjestelmän mukaisten sijoitusten osuus on 5,24 prosenttia.

Lisäksi rahasto on tehnyt kestäviä sijoituksia sijoittamalla kohteisiin, jotka edistävät YK:n kestävä kehityksen tavoitteita. Rahasto on sijoittanut kohteisiin, jotka ovat edistäneet seuraavia YK:n kestävä kehityksen tavoitteita (Sustainable Development Goals, SDG): köyhyyden poistaminen sen kaikissa muodoissa kaikkialta (SDG 1), nälän poistaminen, ruokaturvan saavuttaminen, ravitsemuksen parantaminen ja kestävä maatalouden edistäminen (SDG 2), terveellisen elämän ja hyvinvoinnin takaaminen kaiken ikäisille (SDG 3), sukupuolten välisen tasa-arvon saavuttaminen sekä naisten ja tyttöjen oikeuksien vahvistaminen (SDG 5), vedensaannin ja sen kestävä käytön varmistaminen sekä riittävän sanitaation takaaminen kaikille (SDG 6), edullisten, luotettavien, kestävien ja uuden aikaisten energiamuotojen tuominen kaikkien ulottuville (SDG 7), talouskasvun, tuottavuuden, täystyöllisyyden ja hyvien työolojen edistäminen (SDG 8), kestävä infrastruktuurin ja teollisuuden rakentaminen sekä innovaatioiden edistäminen (SDG 9), eriarvoisuuden vähentäminen maiden sisällä ja niiden välillä (SDG 10), turvallisten ja kestävien kaupunkien ja yhteisöjen rakentaminen (SDG 11), kestävien kulutus- ja

tuotantotapojen kehittäminen (SDG 12), kiireellisesti toimiminen ilmastonmuutosta ja sen vaikutuksia vastaan (SDG 13), rauhanomaisten yhteiskuntien edistäminen, tehokkaiden ja vastuullisten instituutioiden rakentaminen kaikilla tasoilla (SDG 16) sekä kestävä kehityksen toimeenpanon ja globaalin kumppanuuden tukeminen (SDG 17).

Rahasto on myös edistänyt ympäristöön ja yhteiskuntaan liittyviä ominaisuuksia hyödyntämällä poissulkevaa menetelmää ja normipohjaista seulontaa. Viitekauden aikana rahasto ei ole sijoittanut yrityksiin, jotka valmistavat tupakkatuotteita, viihdekäyttöön tarkoitettua kannabista tai kansainvälisillä sopimuksilla kiellettyjä aseita, kaivosyhtiöihin, joiden liikevaihdosta yli 15 prosenttia tulee energian tuottamiseen tarkoitetusta hiilestä, eikä sähköyhtiöihin, joiden liikevaihdosta yli 15 prosenttia syntyy hiilellä tuotetusta energiasta. Normipohjaisella seulonnalla on varmistettu, että sijoituskohteet noudattavat ihmisoikeuksia, työelämän standardeja sekä ympäristöön ja korruption kitkemiseen liittyviä periaatteita.

### ● Miten kestävyysindikaattorit ovat suoriutuneet?

Tiedot siitä, kuinka seuraamamme kestävyysindikaattorit ovat suoriutuneet, löytyy alla olevasta taulukosta.

Alla mainitut luvut eivät ole kolmannen osapuolen tarkistamia tai varmentamia, mutta ne perustuvat kolmannen osapuolen kohdeyhtiöistä keräämään tietoon.

Indikaattori	31.12.2024	31.12.2023	31.12.2022
ESG-pisteet	7,5	7,8	7,8
Ympäristö (E)	6,8	6,8	7,1
Yhteiskunta (S)	4,9	5,1	5,3
Hallintotapa (G)	6,2	6,2	6,1
ESG-luokitus	AA	AA	AA
CO2e -intensiteetin painotettu keskiarvo (scope 1 ja 2)	96	114	91
Positiivinen ympäristövaikutus	3,9%	4,0%	3,0%
Positiivinen sosiaalinen vaikutus	3,4%	4,5%	5,5%
YK:n Global Compact periaatteita rikkovien yhtiöiden osuus salkun markkina-arvosta	0,0%	0,0%	0,0%
Fossiilisia polttoainevarantoja omistavat yhtiöt:			
Yhtiöiden lukumäärä	19	15	9
Yhtiöiden osuus salkun markkina-arvosta	8,5%	8,4%	5,3%

### ● ...entä verrattuna edellisiin kausiin?

Tiedot siitä, kuinka seuraamamme kestävyysindikaattorit ovat suoriutuneet verrattuna edellisiin kausiin, on kuvattu edellä kohdassa "Miten kestävyysindikaattorit ovat suoriutuneet?".

### ● Mitkä ovat olleet niiden kestävien sijoitusten tavoitteet, joita rahoitustuote on osittain tehnyt, ja miten kestävä sijoitus on edistänyt näiden tavoitteiden saavuttamista?

Ne kestävä sijoitukset, joita rahasto on osittain tehnyt, ovat edistäneet vähintään yhtä YK:n 17:sta kestävä kehityksen tavoitteesta. Sijoituskohteen on katsottu edistävän YK:n kestävä kehityksen tavoitetta, kun sen toiminnalla on ollut positiivinen nettovaikutus vähintään yhteen tavoitteeseen, eikä se samanaikaisesti ole aiheuttanut merkittävää haittaa muille tavoitteille. Tarkempi kuvaus siitä, mitä YK:n kestävä kehityksen tavoitteita on viitekauden aikana edistetty, löytyy kohdasta "Missä määrin tämän rahoitustuotteen edistämät ympäristöön ja/tai yhteiskuntaan liittyvät ominaisuudet ovat toteutuneet?".

Lisäksi rahasto on sijoittanut EU:n luokitusjärjestelmän mukaisiin toimintoihin, jotka edistävät ilmastonmuutoksen hillintää ja siihen sopeutumista sekä ympäristön pilaantumisen ehkäisemistä ja vähentämistä.

Kestävyysindikaattoreilla mitataan, miten rahoitustuotteen edistämät ympäristöön tai yhteiskuntaan liittyvät ominaisuudet toteutuvat.



## ● Miten kestävät sijoitukset, joita rahoitustuote on osittain tehnyt, eivät ole aiheuttaneet merkittävää haittaa yhdellekään ympäristön tai yhteiskunnan kannalta kestävälle sijoitustavoitteelle?

**Pääasiallisilla haitallisilla vaikutuksilla** tarkoitetaan sijoituspäätösten merkittävimpiä kielteisiä vaikutuksia kestävyystekijöihin, jotka koskevat ympäristöön, yhteiskuntaan ja työntekijöihin liittyviä

asioita, ihmisoikeuksien kunnioittamista sekä korruption ja lahjonnan torjuntaan liittyviä asioita.

Kestävät sijoitukset seulotaan ja varmistetaan, etteivät ne aiheuta merkittävää haittaa ympäristöllisille tai yhteiskunnallisille sijoitustavoitteille. Mikäli yhtiön liikevaihdosta yli 50 prosenttia tulee tuotteista tai palveluista, joilla on haitallisia vaikutuksia YK:n kestävän kehityksen tavoitteiden saavuttamiseen tai jos yritys on osallinen yhteen tai useampaan todella vakavaan kestävän kehityksen tavoitteeseen liittyvään kiistaan tai rikkomukseen, katsotaan yhtiön aiheuttavan merkittävää haittaa eikä se siten täytä kestävän sijoituksen kriteereitä.

Lisäksi seuraamme, etteivät sijoituskohteet aiheuta merkittävää haittaa rikkomalla kansainvälisiä normeja. Hyödynämme seuraavia viitekehyksiä, kun arvioimme sijoituskohteidemme suoriutumista kansainvälisten normien suhteen: YK:n Global Compact -periaatteet, YK:n yrityksiä ja ihmisoikeuksia koskevat periaatteet, OECD:n toimintaohjeet monikansallisille yrityksille sekä kansainvälisen työjärjestön (ILO) yleissopimukset. Edellä mainitut viitekehykset sisältävät muun muassa ihmisoikeuksiin, työvoimaan, ympäristöön sekä korruption kitkentään liittyviä periaatteita.

Tämän rahaston osalta seurataan myös pääasiallisia haitallisia kestävyysvaikutuksia kuvaavia indikaattoreita.

### Miten kestävyystekijöihin kohdistuvia haitallisia vaikutuksia koskevat indikaattorit on otettu huomioon?

Seuraamme rahastotasolla kvartaaleittain sääntelyn edellyttämiä pääasiallisia haitallisia vaikutuksia kuvaavia indikaattoreita. Seurattavat indikaattorit ja niiden tulokset on lueteltu jäljempänä kysymyksen ”Miten tässä rahoitustuotteessa on otettu huomioon pääasialliset haitalliset vaikutukset kestävyystekijöihin?” yhteydessä. Raportoimme indikaattoreista ja niihin liittyvistä mahdollisista toimista ja tavoitteista vuosittain.

### Ovatko kestävät sijoitukset olleet monikansallisille yrityksille annettujen OECD:n toimintaohjeiden sekä yritystoimintaa ja ihmisoikeuksia koskevien YK:n ohjaavien periaatteiden mukaisia? Tarkemmat tiedot:

Olemme varmistaneet, että sijoituskohteemme noudattavat yleisesti hyväksytyttä kansainvälisiä normeja. Varmistamme tämän hyödyntämällä kolmannen osapuolen dataa.

EU:n luokitusjärjestelmässä vahvistetaan ”ei merkittävää haittaa” -periaate, jonka mukaan luokitusjärjestelmän mukaiset sijoitukset eivät saisi aiheuttaa luokitusjärjestelmän tavoitteille merkittävää haittaa. Periaatteeseen liittyy erityisiä unionin kriteerejä.

”Ei merkittävää haittaa” -periaatetta sovelletaan ainoastaan sellaisiin rahoitustuotteeseen sisältyviin sijoituksiin, joissa otetaan huomioon ympäristön kannalta kestäviä taloudellisia toimintoja koskevat EU:n kriteerit. Muiden tähän rahoitustuotteeseen sisältyvien sijoitusten osuuden osalta ei oteta huomioon ympäristön kannalta kestäviä taloudellisia toimintoja koskevia EU:n kriteerejä.

Mitkään muutkaan kestävät sijoitukset eivät saa aiheuttaa ympäristö- tai yhteiskunnallisille tavoitteille merkittävää haittaa.



## MITEN TÄSSÄ RAHOITUSTUOTTEESSA ON OTETTU HUOMIOON PÄÄASIALLISET HAITALLISET VAIKUTUKSET KESTÄVYYSTEKIJÖIHIN?

Tämän tuotteen osalta seurattiin määräaikaikatsauksen kaudella pakollisia haitallisia kestävyysvaikutuksia kuvaavia indikaattoreita kvartaaleittain. Pääasialliset haitalliset vaikutukset otettiin huomioon poissulkemalla, vaikuttamalla ja varmistamalla että sijoituskohteet noudattavat kansainvälisiä normeja.

Alla olevassa taulukossa on listattu viitekauden aikana seurattut pääasiallisia haitallisia vaikutuksia koskevat indikaattorit.

### ILMASTOON JA MUUHUN YMPÄRISTÖÖN LIITTYVÄT INDIKAATTORIT

Haitallisuutta kuvaava kestävyysindikaattori / Mittari	Vaikutus	Kelpoisuus	Kattavuus
--	----------	------------	-----------

#### Kasvihuonekaasu-päästöt

1. Kasvihuonekaasupäästöt			
Scope 1 -kasvihuonekaasupäästöt	9 318,22	98,42 %	91,24 %
Scope 2 -kasvihuonekaasupäästöt	1 662,13	98,42 %	91,24 %
Scope 3 -kasvihuonekaasupäästöt	90 196,43	98,42 %	91,24 %

Kasvihuonekaasupäästöt yhteensä	107 062,42	98,42 %	91,24 %
<b>2. Hiilijalanjälki</b>			
Hiilijalanjälki	601,22	98,42 %	91,24 %
<b>3. Sijoituskohteina olevien yritysten kasvihuonekaasuintensiteetti</b>			
Sijoituskohteina olevien yritysten kasvihuonekaasu-intensiteetti	989,87	98,42 %	91,25 %
<b>4. Fossiilisten polttoaineiden alalla toimiviin yrityksiin liittyvä vastuu</b>			
Fossiilisten polttoaineiden alalla toimiviin yrityksiin tehtyjen sijoitusten osuus	14,89 %	98,42 %	91,25 %
<b>5. Uusiutumattoman energian kulutuksen ja tuotannon osuus</b>			
Sijoituskohteina olevien yritysten uusiutumattoman energian kulutuksen ja uusiutumattoman energian tuotannon osuus verrattuna uusiutuviin energialähteisiin ilmaistuna prosentteina energialähteiden kokonaismäärästä	61,99 %	98,42 %	91,25 %
<b>6. Energiankulutuksen intensiteetti ilmastovaikutukseltaan merkittävää alaa kohden</b>			
Energiankulutus gigawattitunteina sijoituskohteina olevien yritysten tuottamaa miljoonaa euroa kohden laskettuna ilmastovaikutukseltaan merkittävää alaa kohden			
NACE A (Maatalous, metsätalous ja kalatalous)	0,00	0,00 %	0,00 %
NACE B (Kaivostoiminta ja louhinta)	0,43	1,01 %	1,01 %
NACE C (Teollisuus)	0,88	17,05 %	17,05 %
NACE D (Sähkö-, kaasu-, lämpö- ja ilmastointihuolto)	2,74	4,92 %	4,92 %
NACE E (Vesihuolto, viemäri- ja jätevesihuolto, jätehuolto ja muu ympäristön puhtaanapito)	0,00	0,00 %	0,00 %
NACE F (Rakentaminen)	0,09	0,54 %	0,54 %
NACE G (Tukku- ja vähittäiskauppa; moottoriajoneuvojen ja moottoripyörien korjaus)	0,06	1,07 %	1,07 %
NACE H (Kuljetus ja varastointi)	1,23	2,80 %	2,80 %
NACE L (Kiinteistöalan toiminta)	1,03	0,25 %	0,25 %

### Biologinen monimuotoisuus

<b>7. Toiminnot, jotka vaikuttavat kielteisesti biologisen monimuotoisuuden kannalta herkkiin alueisiin</b>			
Sellaisiin sijoituskohteina oleviin yrityksiin tehtyjen sijoitusten osuus, joilla on toimipaikkoja tai toimintoja biologisen monimuotoisuuden kannalta herkillä alueilla tai niiden lähellä, kun näiden sijoituskohteina olevien yritysten toiminnot vaikuttavat kielteisesti näihin alueisiin	13,04 %	98,42 %	91,17 %

### Vesi

<b>8. Päästöt veteen</b>			
Sijoituskohteina olevien yritysten aiheuttamat päästöt veteen tonneina sijoitettua miljoonaa euroa kohden painotettuna keskiarvona ilmaistuna	0,46	98,42 %	3,01 %

### Jäte

<b>9. Vaarallisen jätteen ja radioaktiivisen jätteen määrä</b>			
Sijoituskohteina olevien yritysten tuottama vaarallinen jäte ja radioaktiivinen jäte tonneina sijoitettua miljoonaa euroa kohden painotettuna keskiarvona ilmaistuna	0,72	98,42 %	88,98 %

## YHTEISKUNTAAN JA TYÖNTEKIJÖIHIN LIITTYVIÄ ASIOITA, IHMISOIKEUKSIEN KUNNIOITTAMISTA SEKÄ KORRUPTION JA LAHJONNAN TORJUNTAAN LIITTYVIÄ ASIOITA KOSKEVAT INDIKAATTORIT

Haitallisuutta kuvaava kestävyysindikaattori / Mittari	Vaikutus	Kelpoisuus	Kattavuus
--	----------	------------	-----------

### Yhteiskuntaan ja työntekijöihin liittyvät asiat

<b>10. YK:n Global Compact -periaatteiden ja monikansallisille yrityksille annettujen Taloudellisen yhteistyön ja kehityksen järjestön (OECD) toimintaohjeiden rikkomiset</b>			
Sellaisiin sijoituskohteina oleviin yrityksiin tehtyjen sijoitusten osuus, jotka ovat olleet osallisia YK:n Global Compact -periaatteiden tai monikansallisille yrityksille annettujen OECD:n toimintaohjeiden rikkomisiin	0,00 %	98,42 %	91,17 %

<b>11. YK:n Global Compact -periaatteiden tai monikansallisille yrityksille annettujen OECD:n toimintaohjeiden noudattamisen seuraamista koskevien prosessien ja mekanismien puute</b>			
--	--	--	--

Sellaisiin sijoituskohteina oleviin yrityksiin tehtyjen sijoitusten osuus, joilla ei ole toimintaperiaatteita YK:n Global Compact -periaatteiden tai monikansallisille yrityksille annettujen OECD:n toimintaohjeiden noudattamisen seuraamista varten tai epäkohtien tai valitusten käsittelyjärjestelmiä YK:n Global Compact -periaatteiden tai monikansallisille yrityksille annettujen OECD:n toimintaohjeiden rikkomiseen puuttumista varten	0,22 %	98,42 %	91,17 %
---	--------	---------	---------

#### 12. Sukupuolten välinen tasoittamaton palkkaero

Keskimääräinen sukupuolten välinen tasoittamaton palkkaero sijoituskohteina olevissa yrityksissä	14,60 %	98,42 %	60,53 %
--	---------	---------	---------

#### 13. Sukupuolten moninaisuus hallituksessa

Hallituksen naispuolisten jäsenten keskimääräinen osuus suhteessa miespuolisiin jäseniin sijoituskohteina olevissa yrityksissä ilmaistuna prosentteina kaikista hallituksen jäsenistä	39,52 %	98,42 %	90,96 %
---	---------	---------	---------

#### 14. Altustuminen kiistanalaisiin aseisiin (jalkaväkimiinat, tytärammukset, kemialliset aseet ja biologiset aseet) liittyvälle riskille

Sellaisiin sijoituskohteina oleviin yrityksiin tehtyjen sijoitusten osuus, jotka osallistuvat kiistanalaisten aseiden valmistukseen tai myyntiin	0,00 %	98,42 %	91,17 %
--	--------	---------	---------

### VALTIOIHIN JA YLIKANSALLISIIN ORGANISAATIOIHIN TEHTYIHIN SJOITUKSIIN SOVELLETTAVAT INDIKAATTORIT

Haitallisuutta kuvaava kestävyysindikaattori / Mittari	Vaikutus	Kelpoisuus	Kattavuus
--	----------	------------	-----------

#### Ympäristö

##### 15. Kasvihuoneintensiiteetti

Sijoituskohteina olevien maiden kasvihuone-kaasuintensiiteetti	0,00	0,00 %	0,00 %
--	------	--------	--------

#### Yhteiskunnallinen

##### 16. Sijoituskohteina olevat maat, jotka ovat syyllistyneet sosiaalilainsäädännön rikkomisiin

Niiden sijoituskohteina olevien maiden lukumäärä (absoluuttinen lukumäärä sekä kaikilla sijoituskohteina olevilla mailla jaettu suhteellinen lukumäärä), jotka ovat syyllistyneet kansainvälisissä perus- ja yleissopimuksissa, Yhdistyneiden kansakuntien periaatteissa tai tapauksen mukaan kansallisessa lainsäädännössä tarkoitettuihin sosiaalilainsäädännön rikkomisiin	Absoluuttinen lukumäärä: 0 Suhteellinen lukumäärä: 0,00 %	0,00 %	0,00 %
---	--	--------	--------

### MUUT KESTÄVYYSTEKIJÖIHIN KOHDISTUVIA PÄÄASIAALLISIA HAITALLISIA VAIKUTUKSIA KOSKEVAT INDIKAATTORIT

#### ILMASTOON JA MUUHUN YMPÄRISTÖÖN LIITTYVÄT LISÄINDIKAATTORIT

Haitallisuutta kuvaava kestävyysindikaattori / Mittari	Vaikutus	Kelpoisuus	Kattavuus
--	----------	------------	-----------

#### Päästöt

##### 4. Sijoitukset yrityksiin, joilla ei ole hiilipäästöjen vähentämiseen tähtäviä aloitteita

Sellaisiin sijoituskohteina oleviin yrityksiin tehtyjen sijoitusten osuus, joilla ei ole hiilipäästöjen vähentämiseen tähtäviä aloitteita Pariisin sopimuksen noudattamiseksi	39,31 %	98,42 %	91,25 %
---	---------	---------	---------

### YHTEISKUNTAAN JA TYÖNTEKIJÖIHIN LIITTYVIÄ ASIOITA, IHMISOIKEUKSIEN KUNNIOITTAMISTA SEKÄ KORRUPTION JA LAHJONNAN TORJUNTAAN LIITTYVIÄ ASIOITA KOSKEVAT INDIKAATTORIT

Haitallisuutta kuvaava kestävyysindikaattori / Mittari	Vaikutus	Kelpoisuus	Kattavuus
--	----------	------------	-----------

#### Ihmisoikeudet

##### 9. Ihmisoikeuksiin liittyvien toimintaperiaatteiden puute

Sellaisiin yhteisöihin tehtyjen sijoitusten osuus, joilla ei ole ihmisoikeuksiin liittyviä toimintaperiaatteita	1,15 %	98,42 %	91,17 %
---	--------	---------	---------



## MITKÄ OVAT OLLEET TÄMÄN RAHOITUSTUOTTEEN MERKITTÄVIMMÄT SIJOITUKSET?

Luettelo sisältää sijoitukset, jotka ovat muodostaneet suurimman osuuden rahoitustuotteen sijoituksista viitekaudella, joka on: 1.1.2024–31.12.2024

Suurimmat sijoitukset	Ala	%:a varoista	Maa
iShares Core EUR Corp Bond UCI	Pörssilistatut rahastot	3,14 %	Irlanti
Mizuho Financial 28.8.2030 4.608%	Rahoitussektori	1,23 %	Japani
Caixabank 19.7.2029 Callable VAR	Rahoitussektori	1,22 %	Espanja
Ald Sa 6.10.2028 4.875%	Päivittäistavarat	1,22 %	Ranska
Morgan Stanley 2.3.2029 Callable VAR	Rahoitussektori	1,21 %	Yhdysvallat
Kbc Group Nv 19.4.2030 Callable VAR	Rahoitussektori	1,20 %	Belgia
Fortum Oyj 26.5.2028 4% Callable	Yhteiskuntapalvelut	1,18 %	Suomi
Engie 27.9.2029 3.5% Callable	Yhteiskuntapalvelut	1,17 %	Ranska
Ing Groep Nv 15.11.2030 2.5%	Rahoitussektori	1,09 %	Alankomaat
Deutsche Bank Ag 23.2.2028 Callable VAR	Rahoitussektori	1,09 %	Saksa
Banco Santander 22.4.2029 3.875%	Rahoitussektori	1,04 %	Espanja
Abn Amro Bank Nv 23.9.2029 0.5%	Rahoitussektori	0,98 %	Alankomaat
Fiskars Oyj Abp 16.11.2028 5.125% Callable	Kestokulutushyödykkeet	0,97 %	Suomi
Nordea Bank Abp 15.3.2034 3.625%	Rahoitussektori	0,94 %	Suomi
Unicredit Spa 15.11.2027 Callable VAR	Rahoitussektori	0,92 %	Italia



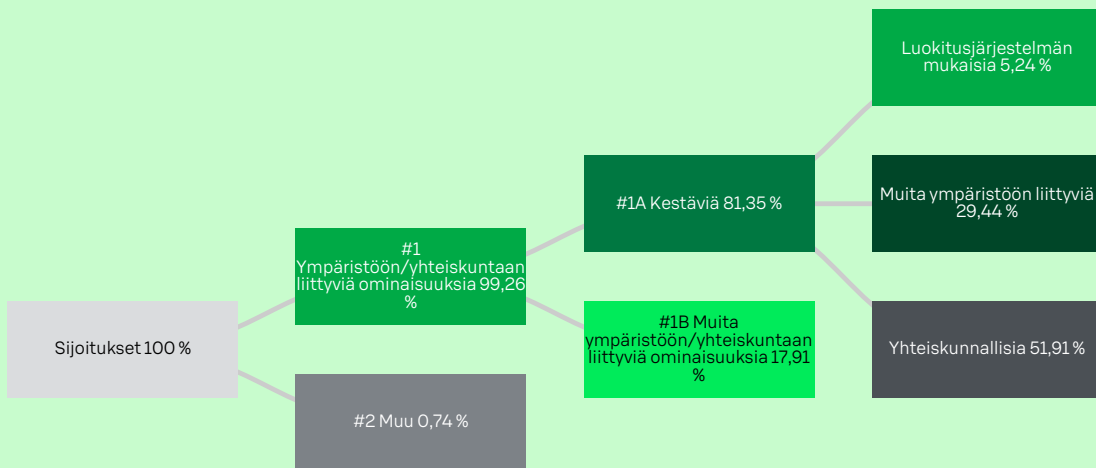
## MIKÄ ON OLLUT KESTÄVYYTEEN LIITTYVIEN SIJOITUSTEN OSUUS?

### ● Mikä on ollut varojen allokointi?

Varojen allokointi ja kestävyteen liittyvien sijoitusten osuus on kuvattu alla olevassa kuvassa. Alla olevasta kuvasta käy ilmi EU:n luokitusjärjestelmän mukaisten sijoitusten osuus sekä sellaisten kestävien sijoitusten osuudet, jotka ovat edistäneet muita ympäristöön tai yhteiskuntaan liittyviä ominaisuuksia.

Alla olevasta kuvasta on hyvä huomioida, että EU:n luokitusjärjestelmän mukaisten sijoitusten osuus annetaan liikevaihto-osuutena, kun taas muiden kestävien sijoitusten arviointi tehdään yhtiötasolla. Tämän takia luvut eivät ole vertailukelpoisia keskenään.

Varojen allokointi kuvaa tiettyihin omaisuuseriin tehtyjen sijoitusten osuutta.



**#1 Ympäristöön/yhteiskuntaan liittyviä ominaisuuksia** kattaa ne rahoitustuotteessa tehdyt sijoitukset, joita käytetään rahoitustuotteen edistämien ympäristöön tai yhteiskuntaan liittyvien ominaisuuksien toteutumiseksi.

**#2 Muu** kattaa muut rahoitustuotteessa tehdyt sijoitukset, joilla ei edistetä ympäristöön tai yhteiskuntaan liittyviä ominaisuuksia ja joita ei pidetä kestävinä sijoituksina.

Luokkaan **#1 Ympäristöön/yhteiskuntaan liittyviä ominaisuuksia** sisältyvät:

- alaluokka **#1A Kestäviä** kattaa ympäristöön ja yhteiskuntaan liittyvät kestävät sijoitukset
- alaluokka **#1B Muita ympäristöön/yhteiskuntaan liittyviä ominaisuuksia** kattaa ympäristöön tai yhteiskuntaan liittyviä ominaisuuksia edistäviä sijoitukset, joita ei pidetä kestävinä sijoituksina.

## ● Millä talouden aloilla sijoituksia on tehty?

Tämä rahasto teki sijoituksia seuraaville toimialoille: perusteollisuus, tietoliikennepalvelut, kestokulutushyödykkeet, päivittäistavarat, energia, rahoitussektori, teollisuustuotteet- ja palvelut, teknologia ja yhteiskuntapalvelut.

Rahasto on sijoittanut muun muassa seuraaville alasektoreille: auto-osat ja varusteet, autonvalmistajat, juomat, kaivostoiminta, kaupalliset palvelut, kemikaalit, kiinteistöt, koneet (kuten rakentamiseen ja kaivostoimintaan liittyvät), kosmetiikka/henkilökohtainen hyvinvointi, sekalainen valmistava teollisuus, kuljetus, lääkkeet, metallinvalmistus, metsätuotteet ja paperi, ohjelmistot, pakkaaminen ja säilytys, pankit, rakennusmateriaalit, ruoka, sähkö, kaasu, televiestintä, tiedotusvälineet, asunosisustaminen, pörssi-listatut rahastot, rahoituspalvelut, sijoituspalveluyritykset, elektroniikka, elektroniikka komponentit ja -tarvikkeet, puolijohteet, internet, lentoyhtiöt, vaatteet, taloustavarat, kiinteistö-sijoitusyhtiöt (REIT), maatalous, terveydenhuollon tuotteet, terveydenhuollon palvelut, tietokoneet, vakuutus, vähittäismyynti, öljy ja kaasu, öljy- ja kaasuputkistot sekä öljy ja kaasu -palvelut.



## MISSÄ MÄÄRIN KESTÄVÄT SIOITUKSET, JOILLA ON YMPÄRISTÖTAVOITE, OVAT OLLEET EU:N LUOKITUSJÄRJESTELMÄN MUKAISIA?

Rahastossa oli 5,24 prosenttia EU:n luokitusjärjestelmän mukaisia sijoituksia. EU:n luokitusjärjestelmän mukaiset sijoitukset edistivät ilmastomuutoksen hillintää ja ilmastomuutokseen sopeutumista sekä ympäristön pilaantumisen ehkäisemistä ja vähentämistä.

Rahaston sijoituskohteiden EU:n luokitusjärjestelmän mukaisuutta lasketaan kolmannelta osapuolelta (MSCI ESG Research LLC) hankitun datan perusteella, joka perustuu kohdeyhtiöiden raportoimaan tietoon. EU:n luokitusjärjestelmän mukaisia sijoituksia ei varmenneta tilintarkastajan tai muun kolmannen osapuolen toimesta.

### ● Onko rahoitustuotteessa sijoitettu EU:n luokitusjärjestelmän mukaisiin fossiiliseen kaasuun ja/tai ydinenergiaan liittyviin toimintoihin? <sup>1</sup>

Kyllä

Fossiiliseen kaasuun  Ydinenergiaan

Ei

<sup>1</sup> Fossiiliseen kaasuun ja/tai ydinenergiaan liittyvät toiminnot ovat EU:n luokitusjärjestelmän mukaisia vain, jos ne edistävät ilmastomuutoksen rajoittamista ("ilmastonmuutoksen hillintä") eivätkä aiheuta merkittävää haittaa EU:n luokitusjärjestelmän tavoitteille – ks. selittävä huomautus vasemmanpuolisessa marginaalissa. EU:n luokitusjärjestelmän mukaisten fossiiliseen kaasuun ja ydinenergiaan liittyvien taloudellisten toimintojen kriteerit vahvistetaan komission delegoidussa asetuksessa (EU) 2022/1214.

EU:n luokitusjärjestelmän noudattamiseksi **fossiilista kaasua** koskeviin kriteereihin sisältyy päästörajoituksia ja siirtyminen täysin uusiutuvaan energiaan tai vähähiilisiin polttoaineisiin vuoden 2035 loppuun mennessä.

**Ydinenergian osalta** kriteereihin sisältyy kattavat turvallisuutta ja ydinjätehuoltoa koskevat säännöt.

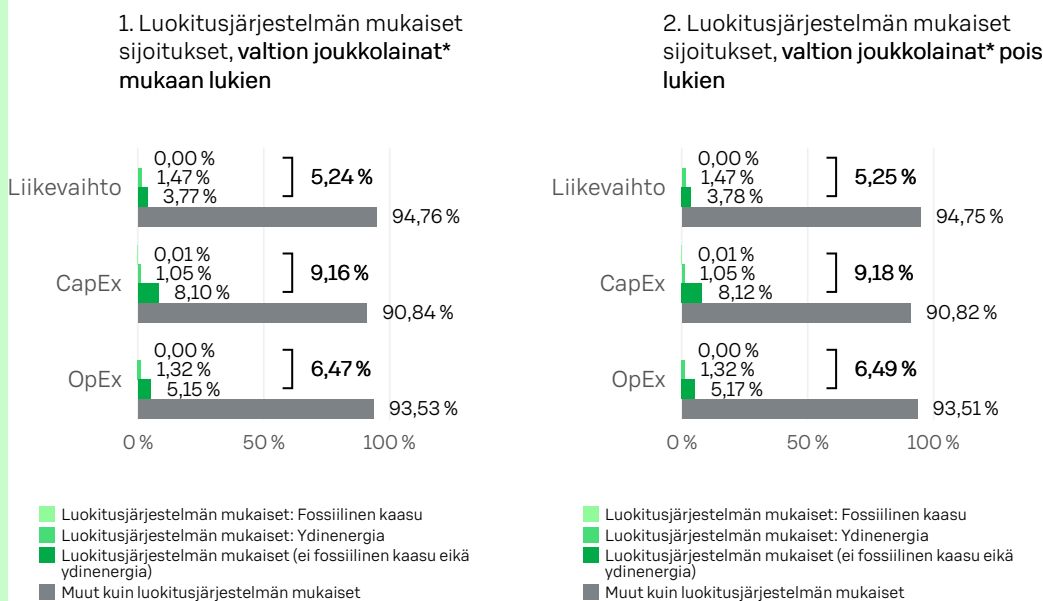
**Mahdollistavat toiminnot** mahdollistavat suoraan sen, että muilla toiminnoilla edistetään merkittävästi ympäristötavoitetta.

**Siirtymätoiminnot** ovat toimintoja, joille ei ole vielä saatavilla vähähiilisiä vaihtoehtoja, ja muun muassa niiden kasvihuonekaasupäästö-tasot vastaavat parasta suorituskykyä.

Seuraavissa kaavioissa esitetään vihreällä EU:n luokitusjärjestelmän mukaisten sijoitusten vähimmäisprosenttiosuus. Koska ei ole olemassa asianmukaista menetelmää, jolla voitaisiin määrittää, ovatko valtion joukkolainat\* luokitusjärjestelmän mukaisia, ensimmäisessä kaaviossa luokitusjärjestelmän mukaisuus esitetään kaikista rahoitustuotteen sijoituksista, valtion joukkolainat mukaan lukien, kun taas toisessa kaaviossa mukaisuus esitetään rahoitustuotteen sijoituksista ilman valtion joukkolainoja.

Luokitusjärjestelmän mukaiset toiminnot ilmaistaan osuutena seuraavista:

- **liikevaihto**, joka vastaa sijoituskohteina olevien yritysten vihreistä toiminnoista saatavien tulojen osuutta
- **pääomamenot (CapEx)**, jotka osoittavat sijoituskohteina olevien yritysten tekemät vihreät sijoitukset, joiden tavoitteena on esimerkiksi vihreään talouteen siirtyminen
- **toimintamenot (OpEx)**, jotka heijastavat sijoituskohteina olevien yritysten vihreitä operatiivisia toimintoja.



Kaaviossa esitettyjen sijoitusten osuus on 99,7 % kaikista sijoituksista.

\* Näissä kaavioissa "valtion joukkolainat" koostuvat kaikista valtiovastuista.

● Mikä on ollut siirtymätoimintoihin ja mahdollistaviin toimintoihin tehtyjen sijoitusten osuus?

	Siirtymätoimintoihin tehtyjen sijoitusten osuus	Mahdollistaviin toimintoihin tehtyjen sijoitusten osuus
Liikvaihto	1,79 %	1,47 %
Pääomamenot	1,83 %	2,43 %
Toimintamenot	1,45 %	2,86 %

● Millainen EU:n luokitusjärjestelmän mukaisten sijoitusten prosenttiosuus on ollut verrattuna aiempiin viitekausiiin?

EU:n luokitusjärjestelmän mukaisten sijoitusten prosenttiosuus on noussut 2 prosenttiyksikköä viime viitekauteen nähden. Ainoastaan edeltävän viitekauden (2023) osuus on vertailukelpoinen, sillä sitä edeltävällä kaudella jouduimme hyödyntämään kolmannen osapuolen arvioita siitä, miltä osin yritysten toiminta oli luokitusjärjestelmän mukaista, koska yritykset eivät olleet velvoitettuja raportoimaan tästä. Vuodesta 2023 lähtien ensimmäiset yhtiöt ovat olleet velvollisia raportoimaan EU:n luokitusjärjestelmän mukaisuudestaan, jonka myötä siirryimme hyödyntämään ainoastaan yritysten itse raportoimia lukuja arvioiden sijaan.



## MIKÄ ON OLLUT SELLAISTEN YMPÄRISTÖTAVOITTEITA EDISTÄVIEN KESTÄVIEN SIIJOITUSTEN OSUUS, JOTKA EIVÄT OLE EU:N LUOKITUSJÄRJESTELMÄN MUKAISIA?

Rahasto on sijoittanut 29,44 prosenttia yhtiöihin, jotka edistivät ympäristöllisiä tavoitteita, mutta joiden taloudelliset toiminnot eivät ole määritelty EU:n luokitusjärjestelmän mukaisesti.

Rahasto teki sijoituksia muihin kuin EU:n luokitusjärjestelmän mukaisiin sijoituskohteisiin, koska luokitusjärjestelmän mukaiset sijoituskohteet ovat hyvin rajoittuneet.



## MIKÄ ON OLLUT YHTEISKUNNAN KANNALTA KESTÄVIEN SIIJOITUSTEN OSUUS?

Rahasto on sijoittanut 51,91 prosenttia yhtiöihin, jotka edistivät yhteiskunnallisia tavoitteita.



## MITKÄ SIIJOITUKSET OVAT SISÄLTyneet KOHTAAN "MUU", MIKÄ ON OLLUT NIIDEN TARKOITUS JA ONKO SOVELLETTU YMPÄRISTÖÖN LIITTYVIÄ TAI YHTEISKUNNALLISIA VÄHIMMÄISTASON SUOJATOIMIA?

Kohtaan "Muu" sisältyy rahastossa oleva käteinen ja johdannaiset. Käteistä on maksuvalmiuden varmistamiseen ja riskien tasapainottamiseen. Johdannaisten käyttötarkoitus on kuvattu rahaston säännöissä. Edellä mainittuihin osuuksiin ei sovelleta ympäristöön liittyviä tai yhteiskunnallisia vähimmäistason suoja-toimia.



## MITÄ TOIMIA ON TOTEUTETTU YMPÄRISTÖÖN TAI YHTEISKUNTAAN LIITTYVIEN OMINAISUUKSIIEN TOTEUTUMISEKSI VIITEKAUDELLA?

Rahasto edisti ympäristöön ja yhteiskuntaan liittyviä ominaisuuksia hyödyntämällä muun muassa ESG-integrointia ja poissulkua.

Rahasto poissulki sijoituksista yritykset, jotka valmistavat tupakkatuotteita, viihdekäyttöön tarkoitettua kannabista tai kansainvälisillä sopimuksilla kiellettyjä aseita, kaivosyhtiöt, joiden liikevaihdosta yli 15 prosenttia tulee energian tuottamiseen tarkoitettusta hiilestä sekä sähköyhtiöt, joiden liikevaihdosta yli 15 prosenttia syntyy hiilellä tuotetusta energiasta.

Aloitimme viitekauden lopussa suoran yhtiövaikuttamisen kahteen rahastossa olevaan yhtiöön. Vaikuttamisen aiheena on biodiversiteetti. Lisäksi S-Pankki on mukana useassa sijoittajien yhteisvaikuttamisaloitteessa ja yhdessä muiden sijoittajien kanssa vaikuttamassa laajaan joukkoon yhtiöitä.

Rahastossa seulottiin yhtiöt kansainvälisten normien rikkomusten varalta. Mikäli kansainvälisten normien rikkomuksia havaitaan, aloitetaan yhtiöön vaikuttaminen tai sitten yhtiö lisätään poissulkulistalle. Rahastossa ei viitekauden aikana ollut sijoituksia yhtiöihin, joissa olisi havaittu kansainvälisten normien rikkomus.

Rahasto sijoitti myös yhtiöihin, jotka edistivät YK:n kestäväen kehityksen tavoitteita.

ovat ympäristötavoitetta edistäviä kestäviä sijoituksia, joissa ei oteta huomioon asetuksen (EU) 2020/852 mukaisia ympäristön kannalta kestäviä taloudellisia toimintoja koskevia kriteerejä.