



S-PANKKI SUOMALAISTEN TALOUSTAITO 2024

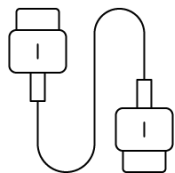
KANTAR FINLAND OY

9.10.2024

 **PANKKI**

TUTKIMUKSEN TOTEUTUS

Kantar toteutti S-Pankin toimeksiannosta kyselyn, jossa selvitettiin suomalaisten toimintaa ja ajatuksia sijoittamisesta ja säästämisestä sekä kokemuksia omasta taloudenpidosta.



Tiedonkeräysmenetelmä

- Tiedonkeräys tehtiin Gallup Kanavalla, joka on viikoittain tehtävä omnibustutkimus. Vastaajina on Suomen 15-79 vuotiasta väestöä edustava panelistin joukko, joka on osa Gallup Forum paneelia
- Web-kyselyyn vastaaminen vastaajan suosimalla laitteella
- Tiedonkeruu 9.8. – 14.8.2024



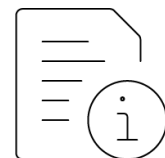
Kohderyhmä ja näyte

- Vastaajina suomalaiset 18+ -vuotiaat
- N=1030



Kyselylomake

- 16 kysymystä
- Noin 6 minuuttia
- Taustatarkasteluissa hyödynnetään paneelitaustoja.
- Käsitteet kuten talous, tulot, säästäminen ja sijoittaminen on selitetty.



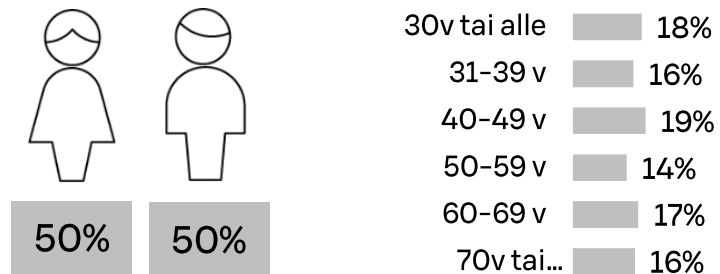
Tulokset

- Tulokset Excel-taulukkona
- Power Point -raportti sisältäen grafiikan
- Avoimet vastaukset listattuna Excel-taulukossa

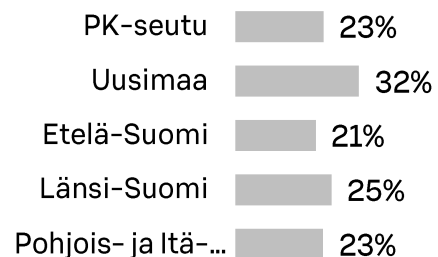
AINEISTON RAKENNE

Kaikki vastaajat N=1030


Sukupuoli ja ikä



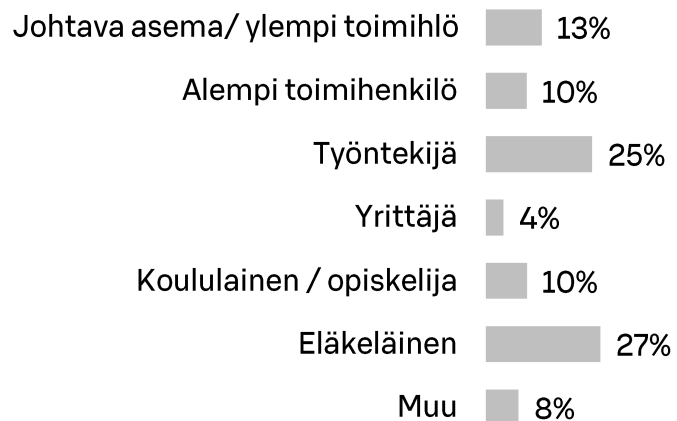
Alue (NUTS2)



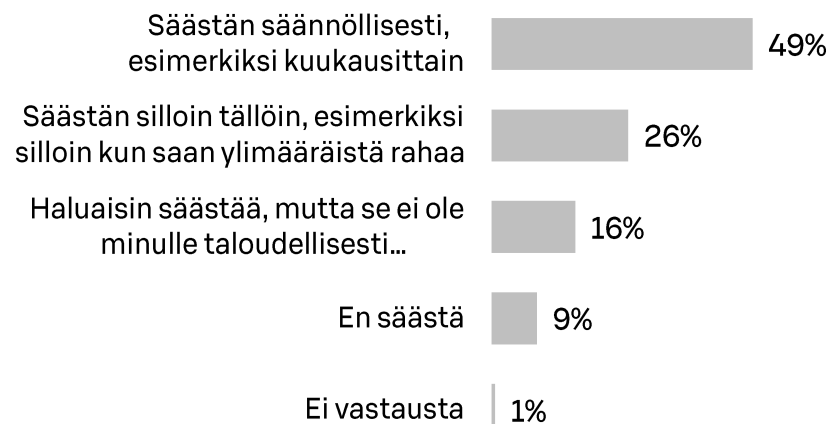
Talouden bruttovuositulot



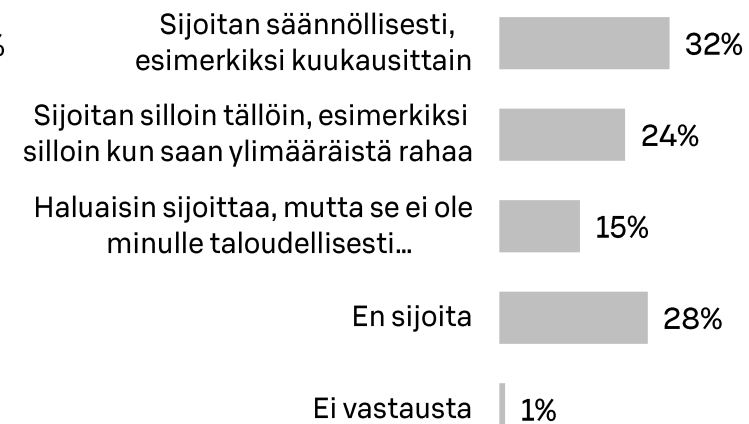
Asema



Säästääkö säännöllisesti



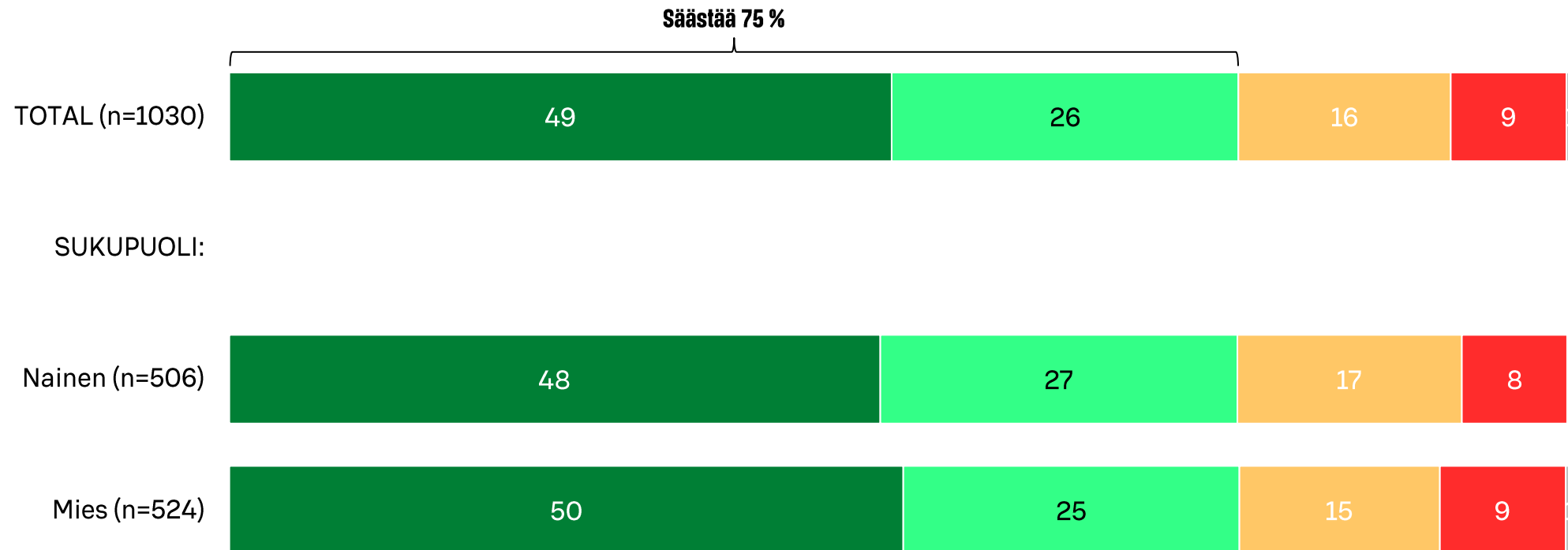
Sijoittaako säännöllisesti



SÄÄSTÄÄKÖ SÄÄNNÖLLESTI

Suomalaisista puolet säästää säännöllisesti, viidennes silloin tällöin, lisäksi merkittävällä osalla on haluja säästää. Yhteensä rahaa säästöön laittaa kolme neljästä suomalaisesta.

Kaikki vastaajat 2024 (n=1030)



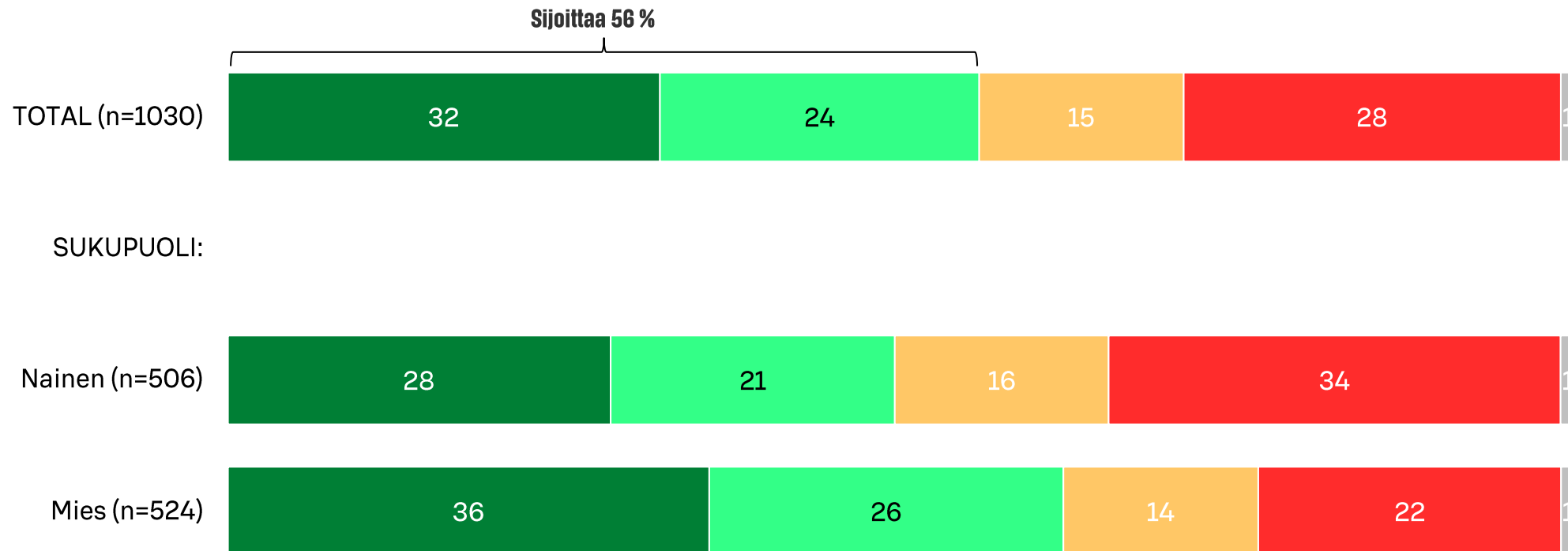
Säästämällä tarkoitetaan: Säästämistä pankkitilille tai rahan siirtämistä säännöllisesti esimerkiksi rahastoon.

- Säästän säännöllisesti, esimerkiksi kuukausittain
- Säästän silloin tällöin, esimerkiksi silloin kun saan ylimääräistä rahaa
- Haluaisin säästää, mutta se ei ole minulle taloudellisesti mahdollista
- En säästä
- Ei vastausta

SIJOITTAAKO SÄÄNNÖLLISESTI

Suomalaisista lähes kolmannes sijoittaa säännöllisesti, miehet naisia säännöllisemmin. Naisista ei sijoita huomattavasti suurempi osuus kuin miehistä. Halu sijoittaa, mikäli se olisi taloudellisesti mahdollista, on samaa tasoa miesten ja naisten välillä.

Kaikki vastaajat 2024 (n=1030)



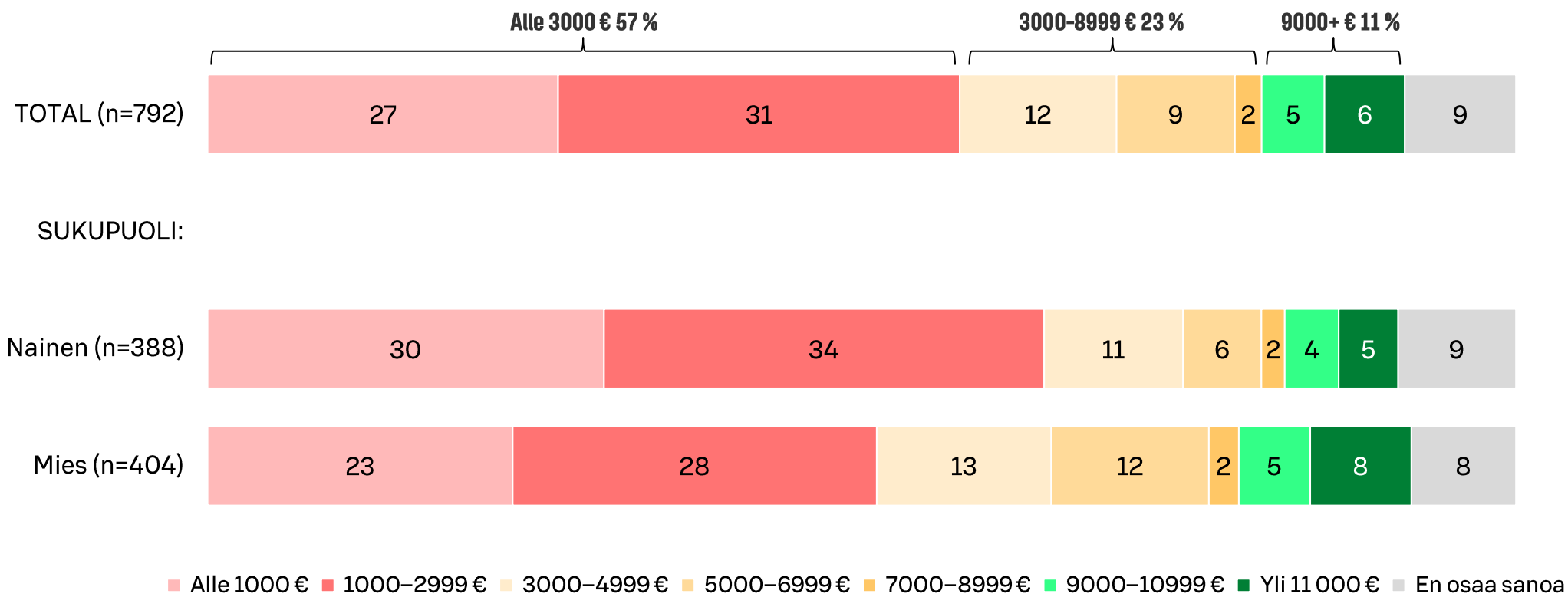
Sijoittamisella tarkoitetaan: Suurempien kertasummien sijoittamista rahastoihin, osakkeisiin, sijoitustileille tai muihin sijoitustuotteisiin.

- Sijoitan säännöllisesti, esimerkiksi kuukausittain
- Sijoitan silloin tällöin, esimerkiksi silloin kun saan ylimääräistä rahaa
- Haluaisin sijoittaa, mutta se ei ole minulle taloudellisesti mahdollista
- En sijoita
- Ei vastausta

KUINKA PALJON SÄÄSTÄÄ TAI SIOJTTAA VUODESSA

Vuositasolla suurin osa suomalaisista laittaa sivuun alle 3000 euroa. Miehet ilmoittavat naisia suuremmista säästöön tai sijoittamiseen laitettavista summista.

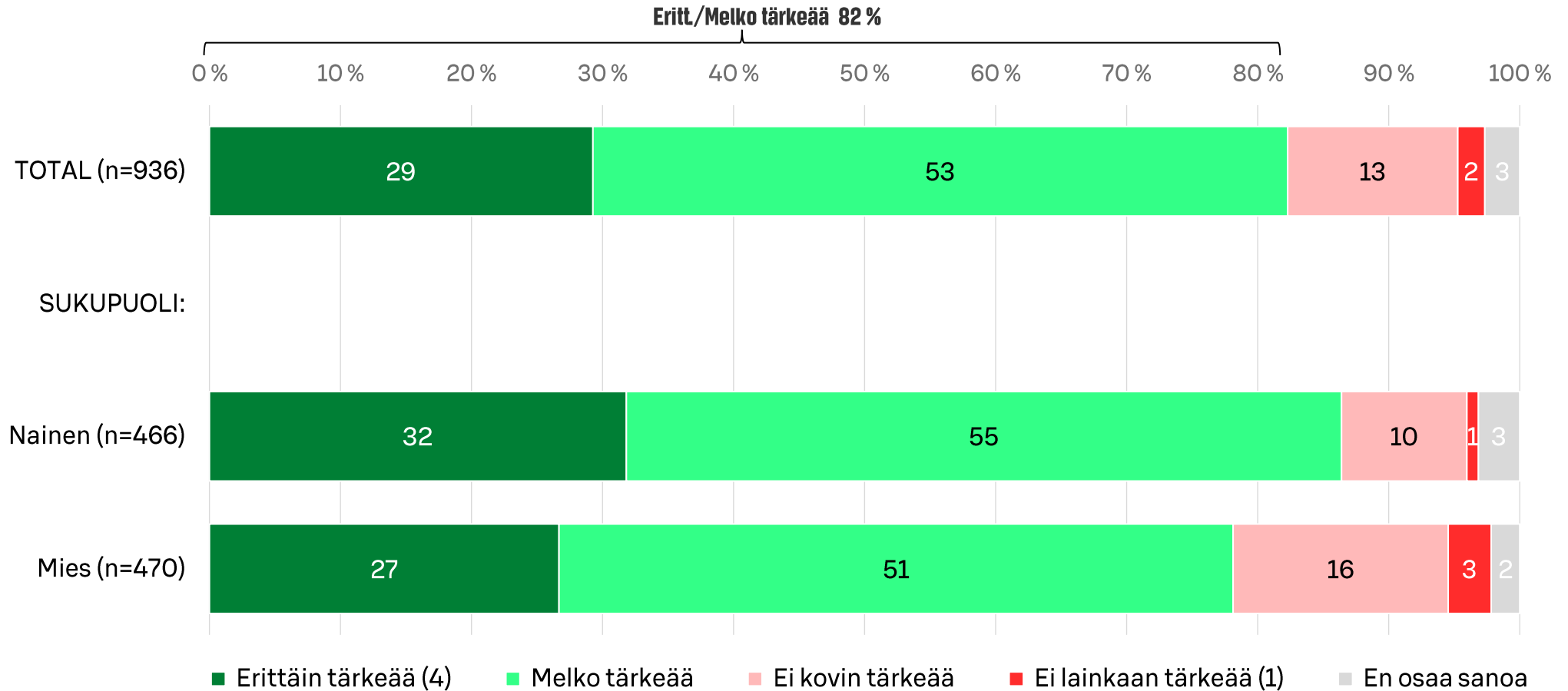
Säästää tai sijoittaa vähintään silloin tällöin (n=792)



SÄÄSTÄMISEN TÄRKEYS

Säästäminen koetaan itselle tärkeäksi – kahdeksalle kymmenestä se on tärkeää niistä jotka vähintään haluaisivat säästää. Naiset kokevat säästämisen tärkeämmäksi kuin miehet.

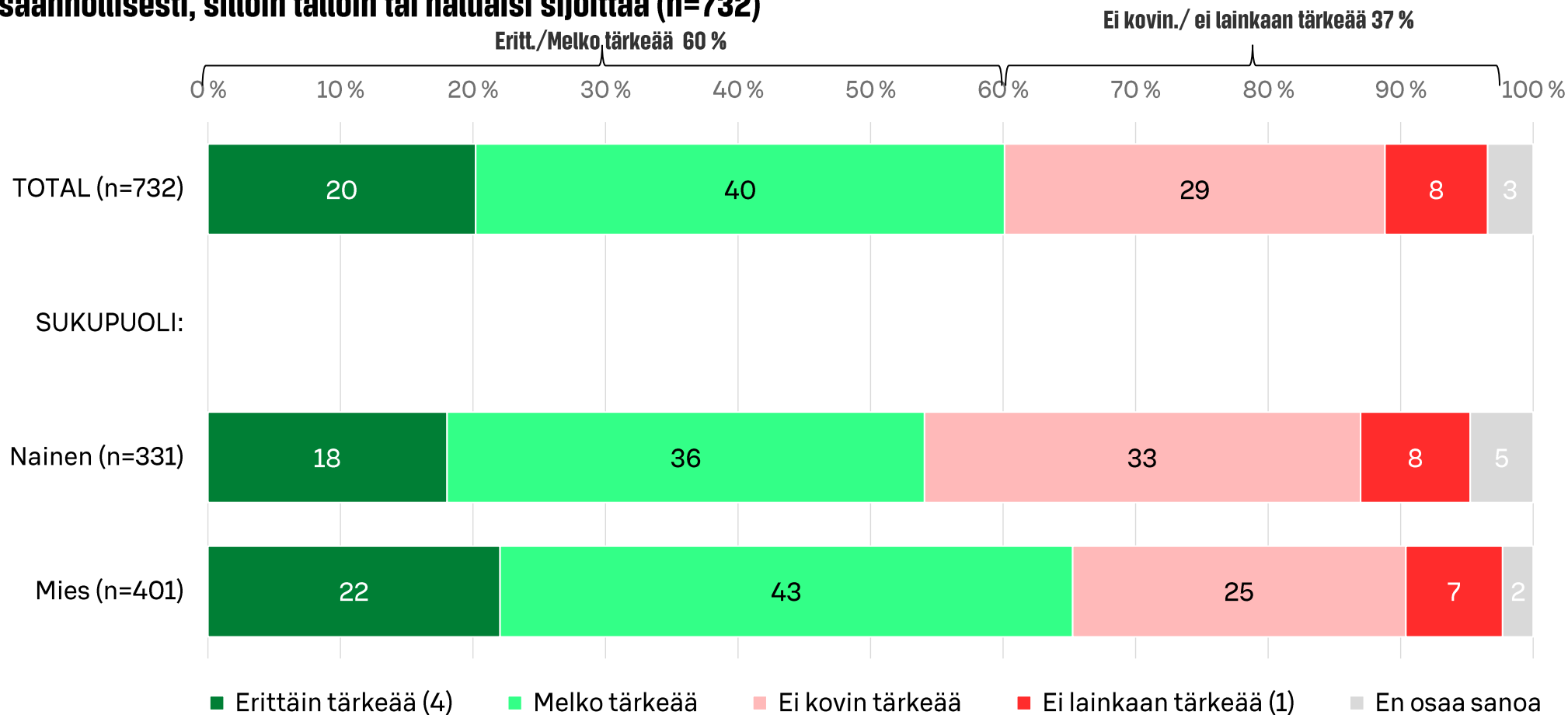
Säästää säännöllisesti, silloin tällöin tai haluaisi säästää (n=936)



SIJOITTAMISEN TÄRKEYS

Sijoittamisen kokee itselle tärkeäksi 60 % niistä, jotka vähintään haluaisivat sijoittaa, kun taas lähes kolmannes ei koe sijoittamista tärkeäksi. Miehet kokevat sijoittamisen tärkeämmäksi kuin naiset.

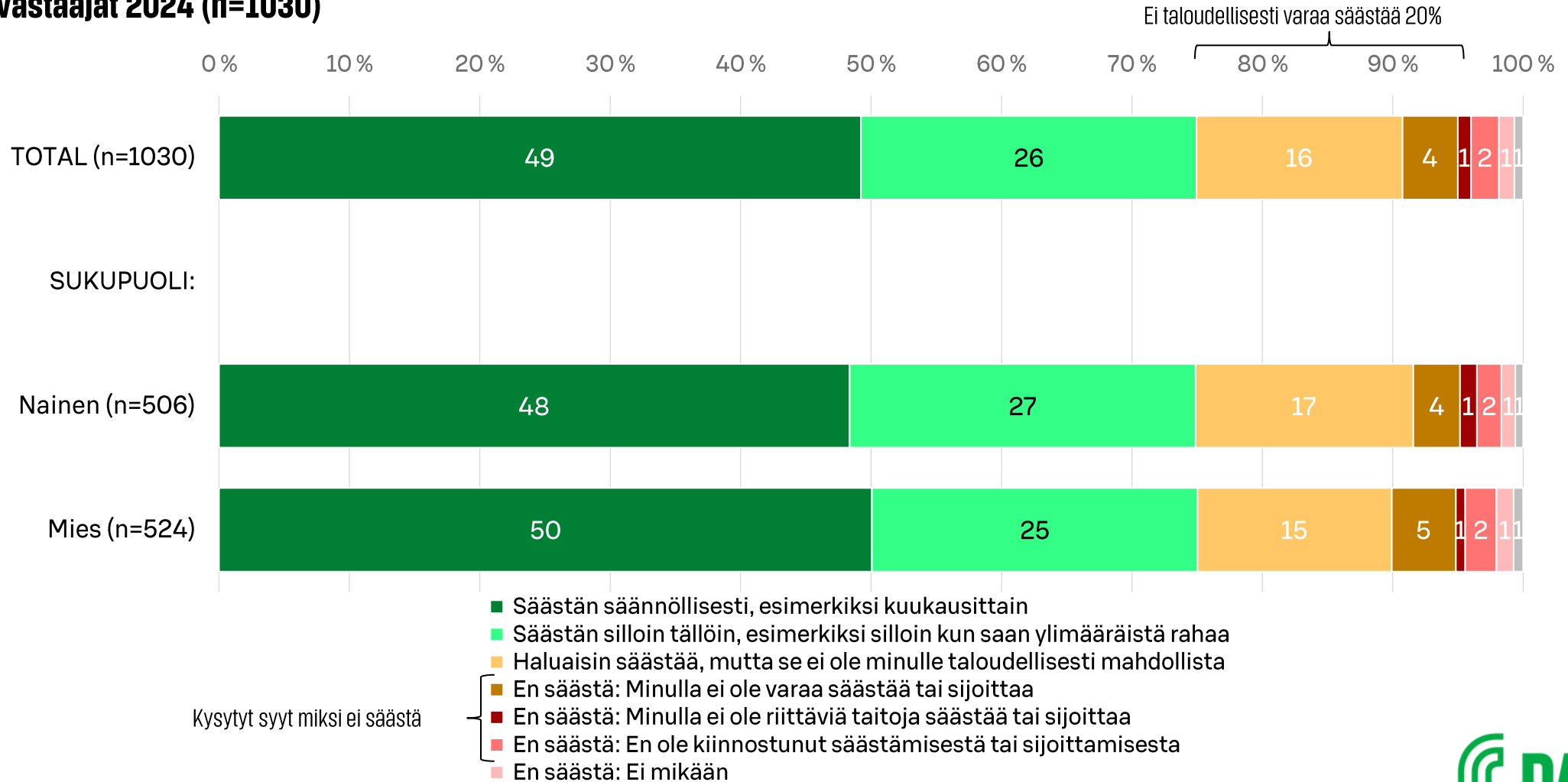
Sijoittaa säännöllisesti, silloin tällöin tai haluaisi sijoittaa (n=732)



SÄÄSTÄÄKÖ SÄÄNNÖLLISESTI, MIKSI EI SÄÄSTÄ

Viidennes suomalaisista kokee taloudellisen tilanteen olevan syy olla säästämättä, eikä niinkään kiinnostuksen tai taitojen puute.

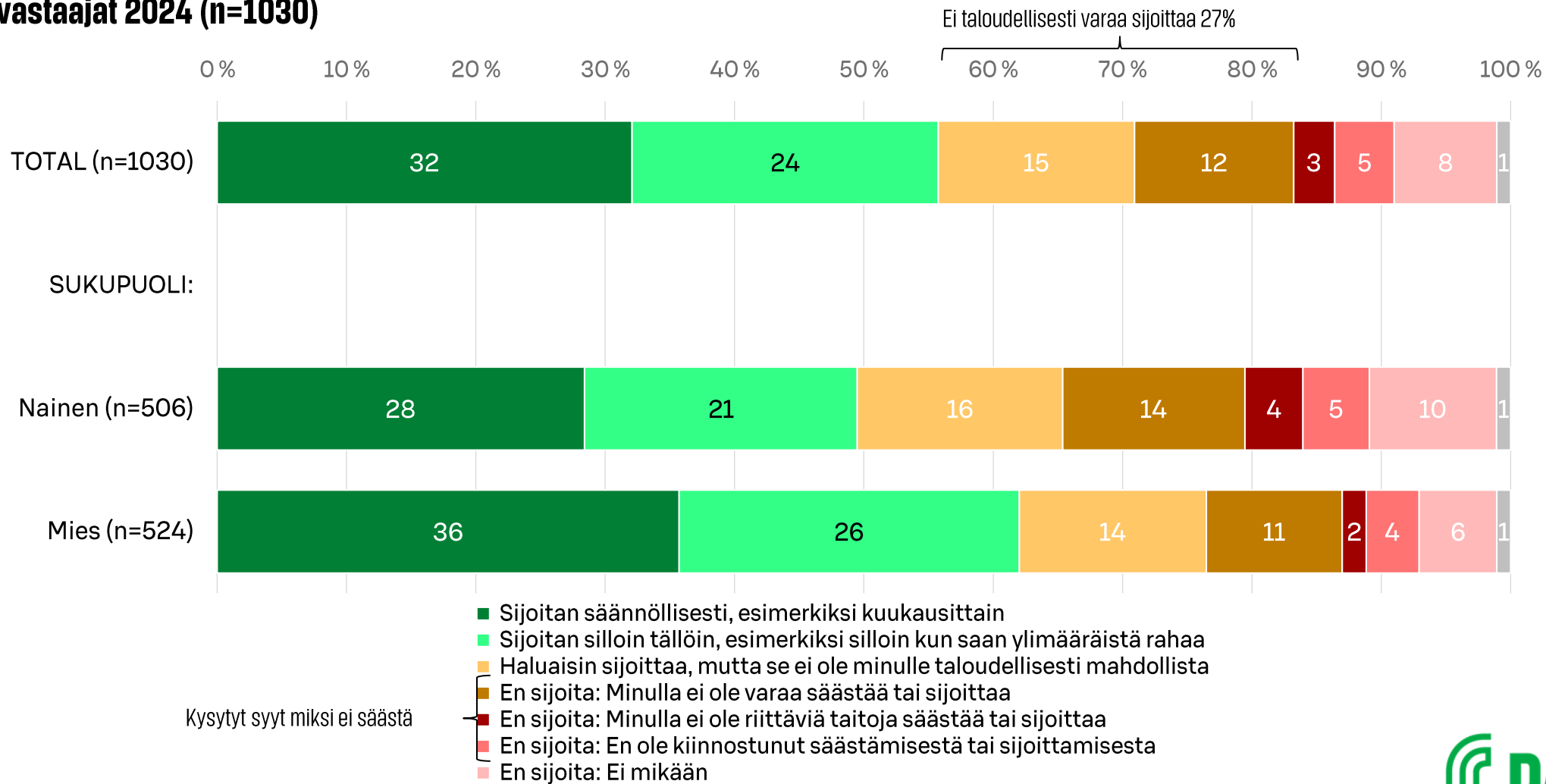
Kaikki vastaajat 2024 (n=1030)



SIJOITTAAKO SÄÄNNÖLLISESTI, MIKSI EI SIJOITA

Noin neljännes suomalaisista kokee taloudellisen tilanteen olevan syy olla sijoittamatta, naisista useampi kuin miehistä.

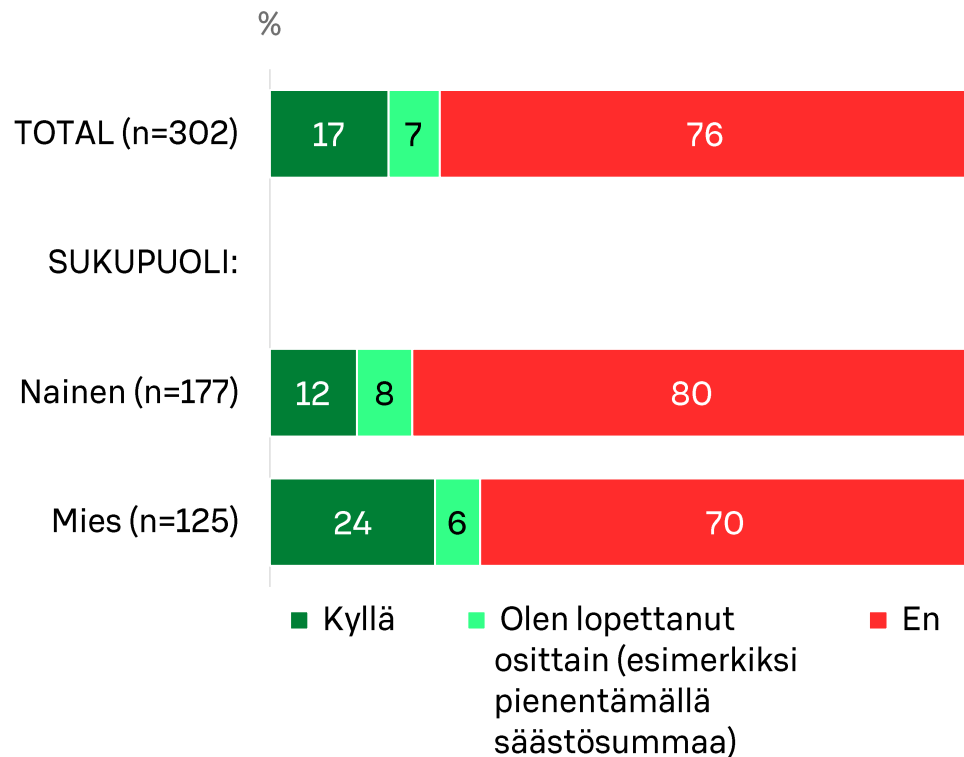
Kaikki vastaajat 2024 (n=1030)



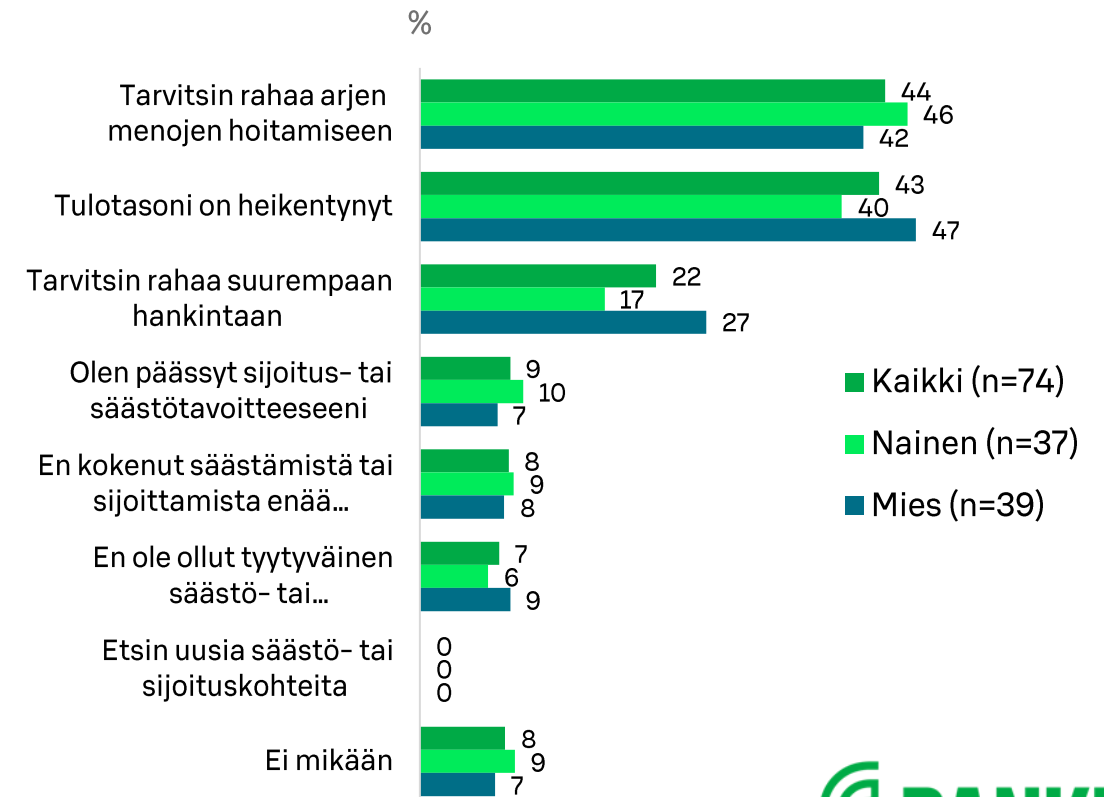
SÄÄSTÄMISEN TAI SIOJTTAMISEN LOPETTAMINEN VIIMEISEN KAHDEN VUODEN AIKANA — SYYT LOPETTAMISEEN

Niistä suomalaisista, jotka eivät säästä tai sijoita, on edellä mainitun lopettanut kokonaan tai osittain viimeisen kahden vuoden aikana noin viidennes – miehistä useampi. Suurimpina syinä ovat arjen menot ja tulostason heikkeneminen.

Jos ei säästä, tai ei sijoita: Oletko säästänyt tai sijoittanut aiemmin, mutta lopettanut sen viimeisen kahden vuoden aikana?



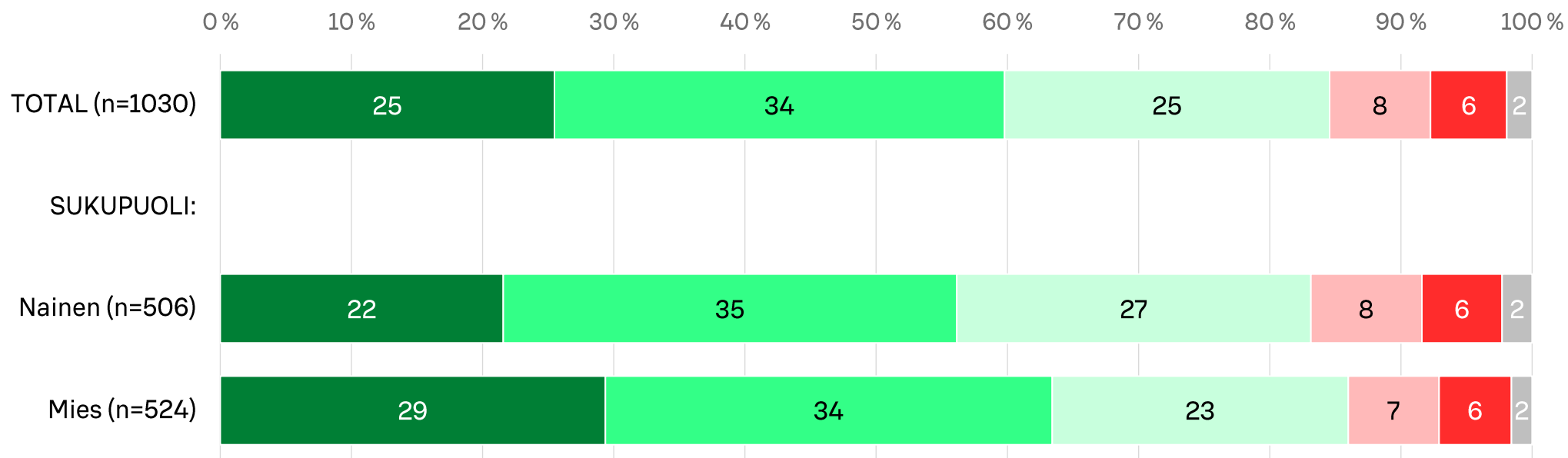
Mistä syystä olet lopettanut säästämisen tai sijoittamisen osittain tai kokonaan?



KOKEMUS TALOUDELLISESTA TILANTEESTA

Lähes 60 % suomalaisista kokee pystyvänsä kattamaan tuloillaan menot vähintään melko helposti, naiset kokevat näin miehiä heikommin. Vaikeuksia on 14 %:lla suomalaisista.

Kaikki vastaajat 2024 (n=1030)



- Saan tuloillani helposti katettua tavanomaiset menoni
- Saan tuloillani melko helposti katettua tavanomaiset menoni
- Saan tuloillani juuri ja juuri katettua tavanomaiset menoni
- Minulla on vaikeuksia saada tuloillani katettua tavanomaiset menoni
- Minulla on suuria vaikeuksia saada tuloillani katettua tavanomaiset menoni
- En osaa sanoa

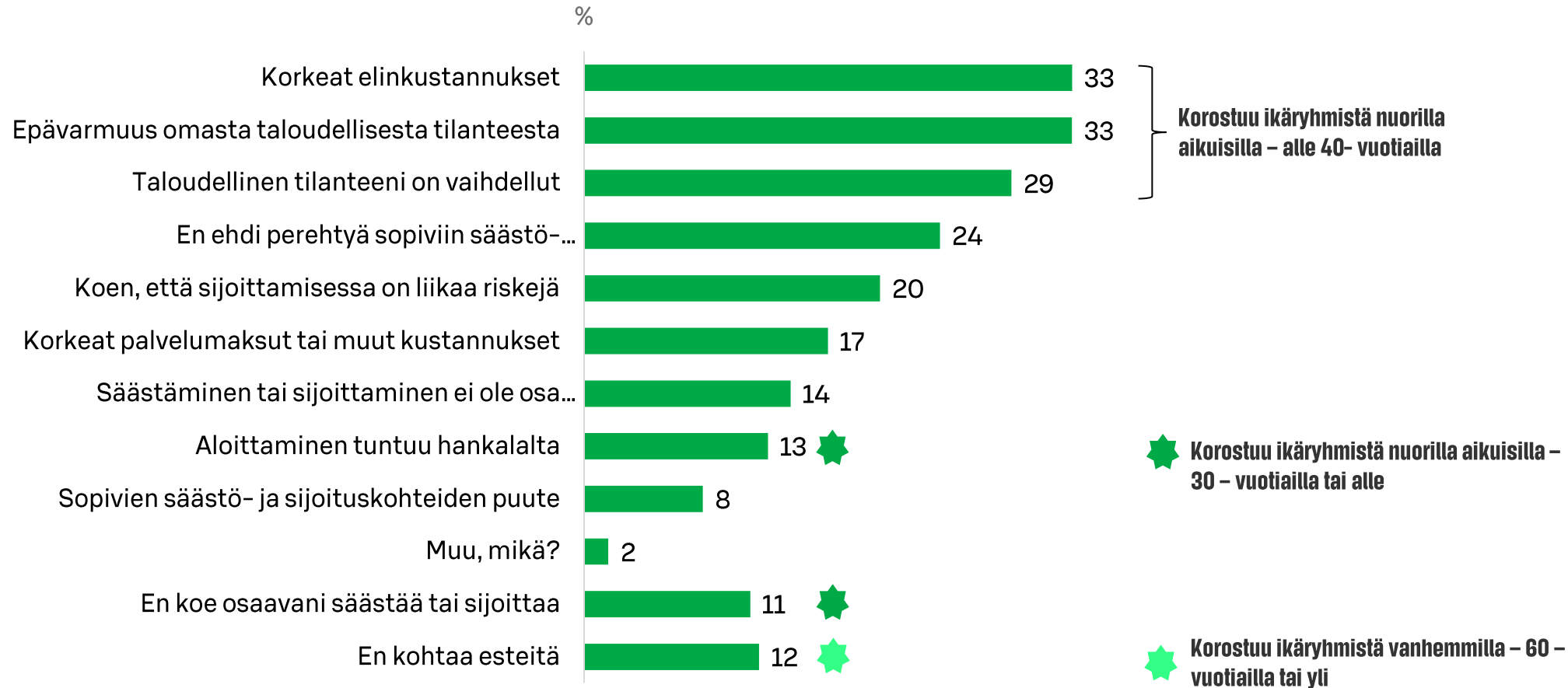
Tuloilla tarkoitetaan: Palkkatuloja, eläkettä, etuuksia, pääomatuloja, kaikkia tuloja joita käytät välttämättömien hankintojen hoitamiseen.



MITÄ ESTEITÄ KOHTAA TAI ON KOHDANNUT SÄÄSTÄMISESSÄ JA SIOJTTAMISESSA

Omaan talouteen liittyvät tekijät ovat suurimpina esteinä säästämislle ja sijoittamiselle.

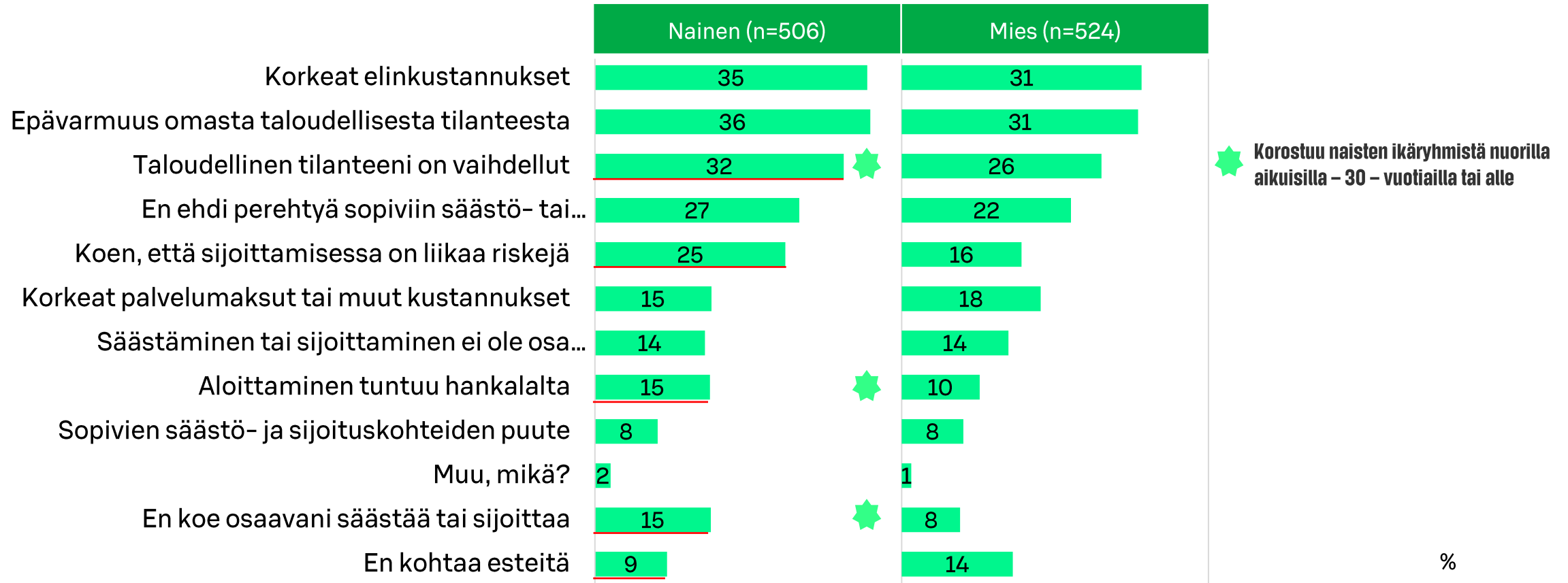
Kaikki vastaajat 2024 (n=1030)



MITÄ ESTEITÄ KOHTAA TAI ON KOHDANNUT SÄÄSTÄMISESSÄ JA SIOJTTAMISESSA

Esteissä naisten ja miesten välillä on eroja, kuten kokemus osaamisesta, aloittamisen hankaluudessa, sijoittamisen riskeissä sekä oman taloudellisen tilanteen vaihtelussa.

Sukupuolittain

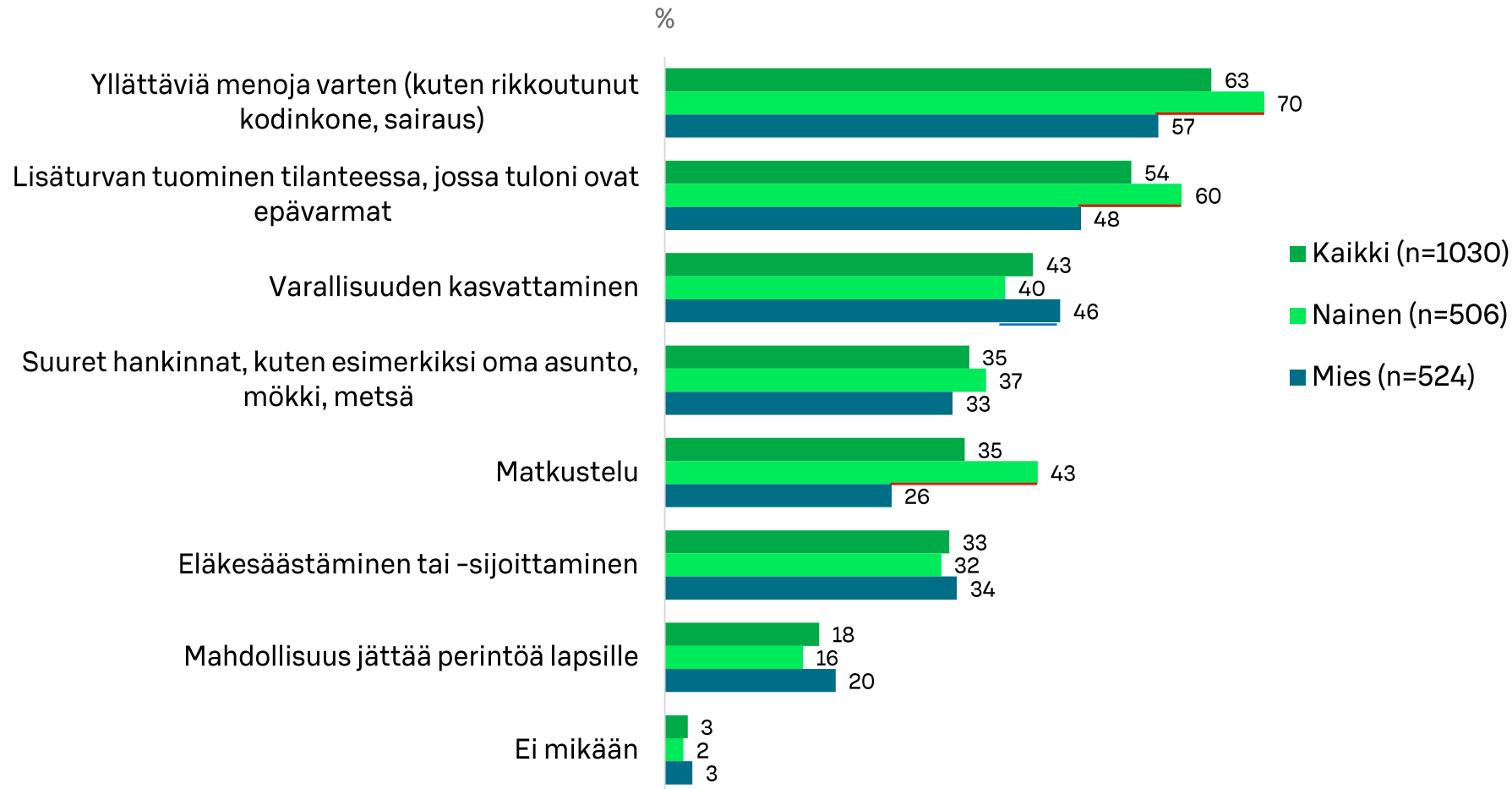


%

TÄRKEITÄ SYITÄ SÄÄSTÄÄ SEKÄ SIJOITTAÄ

Suomalaisille tärkeimpiä syitä laittaa rahaa sivuun liittyvät yllättäviin tilanteisiin etenkin naisten keskuudessa. Varallisuuden kasvattaminen on tärkeää miehille kun taas matkustelu naisille.

Kaikki vastaajat 2024 (n=1030)



**KIITOS!
OLETHAN YHTEYDESSÄ, JOS KAIPAAT
LISÄTIETOJA.**

**S-PANKIN VIESTINTÄ
VIESTINTA@S-PANKKI.FI**



KIITOS